



РЕПУБЛИКА БЪЛГАРИЯ

Министерство на земеделието и храните

ОБЛАСТНА ДИРЕКЦИЯ "ЗЕМЕДЕЛИЕ" - ПЛЕВЕН

ДОКЛАД

*за дейността на Од "Земеделие" - гр. Плевен
за периода 01.01.2012г. - 31.12.2012г.*



ДОКЛАД

за дейността на ОД "Земеделие" - гр. Плевен за периода 01.01.2012г. - 31.12.2012г.

Област с административен център Плевен е разположена в централната част на Северна България, на север граничи с река Дунав, на запад - област с административен център Враца, на изток - област с административен център Велико Търново, юг - област с административен център Ловеч. Централното разположение на гр. Плевен в Северна България, определя значението му като крупен административен, икономически, политически, културен и транспортен център. Прави впечатление големия дял на земеделските територии – 81.5% при средно за страната 57,4 %. Поземлените ресурси и плодородието на почвите са фактор с голямо значение за развитието на областта, която има подчертано селскостопански характер.

Област Плевен е център на единадесет общини: Белене, Гулянци, Долна Митрополия, Долни Дъбник, Искър, Левски, Кнежа, Никопол, Плевен, Пордим и Червен бряг. Плевенска област обхваща територия от 4 653.3 кв.км., представляваща 4.2% от територията на страната.

От началото на 2012 година, ОД "Земеделие" гр.Плевен продължи да подпомага осъществяването на функциите на държавна власт, определени ѝ от МЗХ, и към 31.12.2012 год. отчита следните резултати от дейността си:

Земеделски регистър

В ОД "Земеделие" – гр. Плевен през 2012г. общият брой на регистрираните земеделски производители е 2729, от които до 30.09.2012г. са регистрирани 2264 земеделски производители, а след 01.10.2012г. до 28.12.2012г. – 465 бр. земеделски производители. Разграничаването им по този начин е следствие от приетите промени в Наредба №3/ 1999г. за създаване и поддържане на регистър на земеделските производители, обнародвани в ДВ, брой 79 от 11.10.2011г., с които срокът за пререгистрация на земеделските производители се изменя като започва от 01.10. на текущата година и завършва на 28.02. на последващата година. С приетото изменение регистрацията се обвързва със започването на стопанската година и служи за обективно отразяване на дейността на земеделския производител.

В този смисъл по данни от подадените анкетни формуляри за стопанската 2011/2012 година обработваната земеделска земя е 226 560 ха, което в сравнение с 2011г., е тенденция към увеличаване на регистрираната обработвана земеделска земя. От всички регистрирани производители преобладаващ е дялът на смесените земеделски стопанства / регистрирани със земеделска земя и животни/. Наблюдава се тенденция към увеличаване на броя на регистрираните производители в сравнение с предходната година.. Продължава и тенденцията за отписване на земеделски производители, започнала през 2011 г. като в периода 01.10.2012г – 31.12.2012г. са отрегистрирани 13 земеделски производителя.

Регистрация на земеделски производители за периода 2006 г. – 2012 г.

Година на регистрация	Брой на регистрирани зем. производители към 25.03.2012г. на текущата година	Брой на регистрирани зем. производители за текущата година
2006	2 998	3 631
2007	2 947	3 361
2008	4 165	3958
2009	3848	3743
2010	2422	2514

2011	2074	2427 /до 31.12.11г./
2012	2234	2729 /до 31.12.12г./

През 2012 година по отношение на регистъра на земеделските производители, изготвен съобразно изискванията на Наредба 3/1999г., дейността се свежда до работа в следните направления:

- своевременно актуализиране на информацията в електронния регистър на земеделските производители, свързано с регистриране на нови земеделски производители, актуализиране и отразяване на промени в данните при вече регистрираните, в т.ч. и отрегистриране на земеделски производители;

- своевременно предоставяне на информация по искане от страна на НАП, ЧСИ, следствие и прокуратура, периодично изпращане на данни за регистрирани земеделски производители до Бюрата по труда, разположени на територията на Област Плевен;

- във връзка с прилагане на схема за държавна помощ за водене на родословна книга и за определяне продуктивността и генетичните качества на животните са проверени и заверени списъците, предоставени от развъдни асоциации.

- консултиране и срещи със земеделските производители, своевременно информиране относно всички промени, които са свързани с дейността и регистрацията им посредством Общинските служби по земеделие.

Събиране и обработване на оперативна информация

Постиженията на земеделското производство през последните години се дължат предимно на прилагането на нови технологии, диференцирани съобразно с агроекологичните условия на областта.

Областта заема площ от 4 254 638 дка. или 4.0 % от територията на страната. В миналото и сега общините в областта са известни с производството на богата селскостопанска продукция.

I. Растениевъдство.

Растениевъдството обединява отглеждането на зърнени, технически и фуражни култури, на зеленчуци и трайни насаждения. Развитието на растениевъдното производство и географското му разпределение са под влияние на природните условия, провежданата икономическа политика, цените на международните пазари, традициите и опита на населението. Комплексното действие на тези фактори определя специализацията на растениевъдството в отделните региони на страната. По състав, тип и продуктивност почвите в областта са твърде различни и това също оказва влияние върху структурата и производството на растениевъдството.

Като такъв отрасълът растениевъдството обхваща отглеждането на всички културни растения, които се отглеждат на големи площи известни като полски култури, което е характерно и за областта. Другите култури като овощни, зеленчукови, лозя, цветя и горските дървесни видове са по – малко засегнати в областта.

Основно при отглеждането на полските култури е получаването на устойчиви по отношение на количеството и качеството добиви. Това налага добро познаване на биологичните особености, сортовото разнообразие, влиянието на околната среда, начините и възможностите за въздействие на околната среда, с цел осигуряване на оптимални условия за растеж и развитие.

1. Площ на земеделските земи, в т. ч. обработваеми.

Растениевъдството е един от най – устойчиво развиващите се сектори на икономиката на Област Плевен. Основният отрасъл в селското стопанство е зърнопроизводството, отглеждането на технически, маслодайни, овощни и зеленчукови култури.

Развитието на растениевъдството е невъзможно без осъществяване на съвременни агротехнически мероприятия, съобразени с микроклиматичните изменения, с агроекологичните изисквания на отглежданите култури. Само при тези условия може да се развива интензивно растениевъдство.

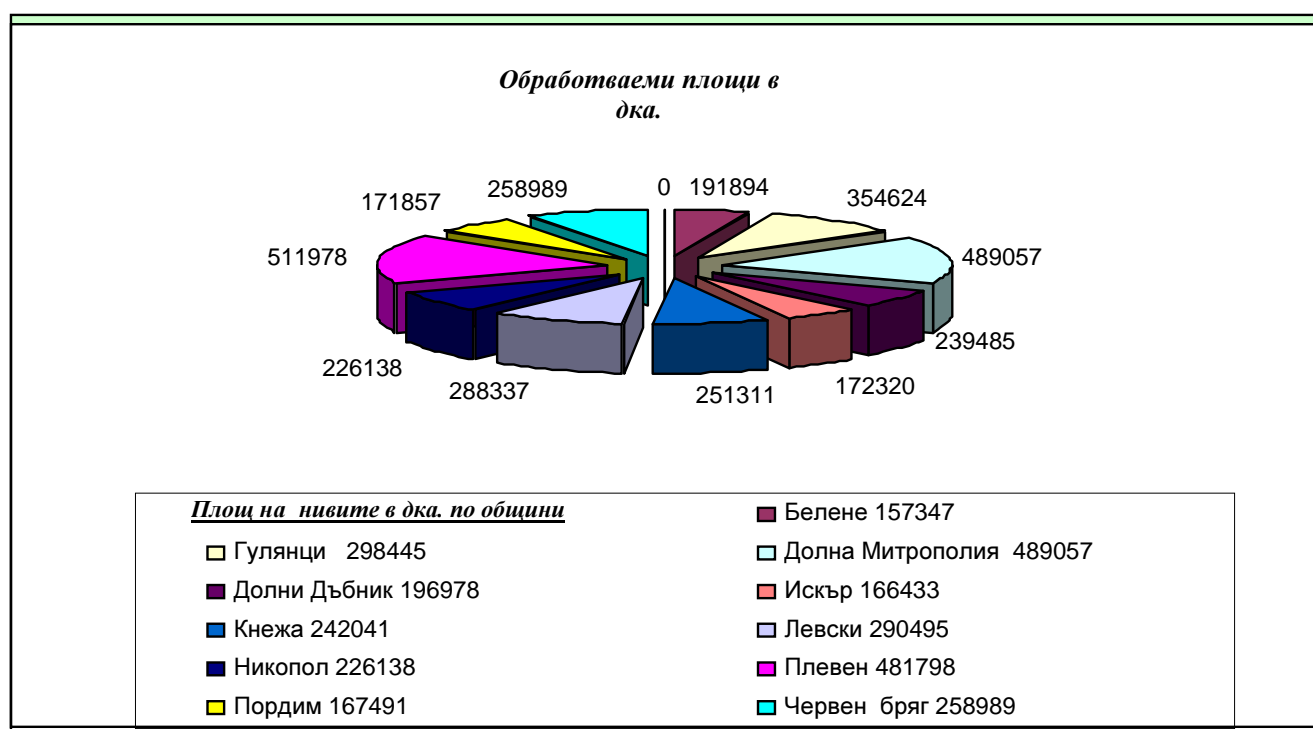
Поземлените ресурси и плодородието на почвите са фактори с голямо значение за развитието на земеделието в областта, с подчертан селскостопански характер. Плевенска област е с висок процента на земеделските територии.

Обработваемите земеделски земи заемат 3 146 720 дка. или 83.96% от ССФ, а това е висок процент в сравнение със средният за страната.

2. Баланс на земеделските земи.

Населено място	Селскостопански фонд /дка/					Обработваеми площи дка	% обраб. площи	Горски фонд дка
	общо	в това число						
		ниви	ливади	мери и пасища	трайни насаждения			
Белене	213308	157347	1091	24981	8476	191894	89.96%	34599
Гулянци	384842	298445	2228	35332	18619	354624	92.15%	27420
Долна Митрополия	564953	489057	595	47887	34244	489057	86.57%	24370
Долни Дъбник	263398	196978	7149	27564	11708	239485	90.92%	15243
Искър	200026	166433	7164	23367	3062	172320	86.15%	11292
Кнежа	270494	242041	2594	23749	2110	242041	89.48%	78
Левски	332690	290495	4096	29280	8819	288337	86.67%	21334
Никопол	346320	226138	3299	41442	20950	226138	65.30%	32695
Плевен	615891	481798	7135	68206	58752	511978	83.13%	79098
Пордим	187689	167491	2905	17274	18	171857	91.56%	7307
Червен бряг	368154	258989	5933	55764	19428	258989	70.35%	253436
Всичко	3747765	2975211	44188	394846	186186	3146720	83.96%	506873

Земеделските земи на Област Плевен



3. Основни видове на отглежданите култури – площи и процентно съотношение.

Все повече фермери започнаха да разчупват стереотипите при отглеждане на културите и се доверяват на иновациите предлагани от фирмите успешно доказали се на пазара със семепроизводство, препарати и торове, движени от мотива да постигнат едно по – рентабилно земеделие, прилагайки нови технологии.

През изминалата 2012 година българското земеделие беше, съпроводено с добър пазар на земеделската продукция, но с недотам добри зимни и летни климатични условия, което доведе до провеждане на редица комисии за констатиране на щетите.

По окончателни и текущи данни събрани от оперативна информация в Областна Дирекция “Земеделие” гр. Плевен, засетите площи със зърнено – житни култури през 2011/12 год., са 1 551 267 дка.

Зърнено – житни култури

Зърнено – житните култури заемат най-голям дял в посевните площи и в общия обем на продукцията. В зависимост от предназначението си те се разделят на зърнено хлебни (пшеница, ръж), зърнено фуражни (царевица, ечемик, овес), зърненобобови (фасул, леща, грах) и ориз.

Зърнените култури имат широко приложение – за храна, за фураж, за производство на лекарства и др. Ежегодно основните зърнено – житните култури заемат около и над 50 % от обработваемата земя в областта .

Основните зърнени култури са пшеница, царевица, ечемик и овес, а по – малко засегнати са тритикале и ръж за които съществуват дългогодишни традиции в отглеждането и са от изключителна важност за изхранване населението на страната. Културите през 2012г. се развиваха с нормални темпове въпреки, че на места в областта агроклиматичните условия през пролетните месеци бяха недотам благосклонни към земеделските култури и инвестициите, които земеделските производители бяха направили за тях. Като цяло рентабилността от производство на зърнените култури се счита за отлична, която е следствие от спазване на сеитбообращението на полетата и добрите земеделски практики и иновациите в растителната защита.

- Пшеница

При съвременните пазарни условия повишаването на добива и подобряването на качеството на зърното от пшеницата придобиват все по-голямо значение. Това налага внедряване на сортове с висока продуктивност и адаптивност към условията на средата. В тази връзка през последните години са създадени сортове с висок генетичен потенциал за продуктивност и качество на зърното.

Пшеницата е древна култура, която се консумира над 12000 год. във всички страни и се отглежда най-добре върху богати на хумус почви – алувиално-ливадни, смолници и черноземи каквито има и в нашата област. За изминалата 2011/2012 стопанска година тя заема малко над 50 % от площите засети със зърнено – житни култури.

За стопанската 2011 – 2012год. в следствие на сравнително добрите агроклиматични условия, отличните механизирани и растителнозащитни мероприятия от страна на земеделските производители през есента спомогнаха за доброто развитие на есенниците.

Таблица 1. Засети площи с пшеница, добиви и производство в тона.

Култура	Засети площи в дка.				Добиви, кг/дка.				Производство в тона			
	2009г.	2010г.	2011г.	2012г.	2009г.	2010г.	2011г.	2012г.	2009г.	2010г.	2011г.	2012г.
пшеница	942746	863510	840611	782349	367	400	464	445	344665	345079	389647	347860

- Ечемик

Ечемикът се отглежда за зърно, което се отличава с високи фуражни качества. По важност и значение той е втората зърнена фуражна култура след царевичата. Ечемикът е основна суровина за пивоварната промишленост. За изминалата година заема 16 % от площите засети със слята повърхност и 10 % от зърнено – житните. През последните 5 години се наблюдава намаляване на площите с ечемик, окончателните резултати и среден добив за областта са 392кг./дка. Най – високите добиви в областта са в общините Белене, Кнежа, и Долни Дъбник.

Таблица 2. Засети площи с ечемик, добиви и производство в тона.

Култура	Засети площи в дка.				Добиви, кг/дка.				Производство в тона			
	2009г.	2010г.	2011г.	2012г.	2009г.	2010г.	2011г.	2012г.	2009г.	2010г.	2011г.	2012г.
ечемик	272023	216048	164415	157208	395	384	415	392	107 051	83 020	68 182	61645

- Пролетен ечемик

Пролетеният ечемик поради някои негативни изменения в климата и намаляването на продуктивните животни, през последната година тези площи са намалени. През 2012 година техният процент към общо засетите площи с зърнено – житни е нисък

Таблица 3. Засети площи с пролетен ечемик, добиви и производство в тона.

Култура	Засети площи в дка.				Добиви, кг/дка.				Производство в тона			
	2009г.	2010г.	2011г.	2012г.	2009г.	2010г.	2011г.	2012г.	2009г.	2010г.	2011г.	2012г.
пролетен ечемик	57641	13685	19352	2107	317	400	379	414	18 258	5 473	7 334	872

- Овес и тритикале

По – малко икономическо значение и с по – малко засети площи са тритикале, овес и ръж. Те също имат добри производствени показатели и средни добиви 271 кг/дка. от овес и 543 кг/дка. от тритикале за стопанската 2011/12г.

Таблица 4. Засети площи със зърнено – житни култури, добиви и производство в тона.

Култура	Засети площи в дка.				Добиви, кг/дка.				Производство в тона			
	2009г.	2010г.	2011г.	2012г.	2009г.	2010г.	2011г.	2012г.	2009г.	2010г.	2011г.	2012г.
овес	50549	34736	17715	6896	202	227	298	271	10 195	7 877	5 285	1868
тритикале	910	1843	1181	300	471	425	484	543	429	783	572	163

- Царевица

Друга важна по значение зърнено – фуражна култура в сектора е царевицата. През 2012 год. засетите площи са 602 407 дка. или 19 % от обработваемите площи на област Плевен.

От реколтираните 602 407 дка. средения добив е бил 431 кг/дка., 2012 година не беше благоприятна за развитието на културата.

Таблица 5. Засети площи с царевица, добиви и производство в тона.

Култура	Засети площи в дка.				Добиви, кг/дка.				Производство в тона			
	2009г.	2010г.	2011г.	2012г.	2009г.	2010г.	2011г.	2012г.	2009г.	2010г.	2011г.	2012г.
царевица	339466	413792	536609	602407	598	718	723	431	201 770	297 131	387 747	259446

Технически и маслодайни култури

- Слънчоглед

Засетите площи със слънчоглед през 2012г. са 688684 дка. или 21.33 % от обработваемите площи на област Плевен при среден добив 200 кг/дка. Най – високи получени добиви от 230 кг/дка. са в общините Пордим 220 кг/дка. и в община Кнежа.

Таблица 6. Засети площи със слънчоглед, добиви и производство в тона.

Култура	Засети площи в дка.				Добиви, кг/дка.				Производство в тона			
	2009г.	2010г.	2011г.	2012г.	2009г.	2010г.	2011г.	2012г.	2009г.	2010г.	2011г.	2012г.
слънчоглед	757514	711121	671092	688684	242	282	253	200	183307	200343	170001	138025

- Маслодайна рапица

С всяка изминала година рапицата заема все по – голям процент на засети площи. Маслодайната рапица със селекцията и нови поколения хибриди дава възможност за подобряване на добива, доходността, качествени показатели и високо агротехническо ниво. Тенденцията се запази и през 2012 за Област Плевен. Ниските зимни температури оказаха негативно влияние върху развитието на голяма част от посевите засети с рапица. От направените комисии се констатира, че на 64890 дка. продукцията е напълно компрометирана.

Таблица 7. Засети площи със зимна маслодайна рапица, добиви и производство в тона.

Култура	Засети площи в дка.				Добиви, кг/дка.				Производство в тона			
	2009г.	2010г.	2011г.	2012г.	2009г.	2010г.	2011г.	2012г.	2009г.	2010г.	2011г.	2012г.
рапица	158000	278805	280131	307994	226	278	266	204	34 983	77 635	74 397	49515

- Зеленчукопроизводство

Зеленчукопроизводството е слабо засегнато в областта в сравнение с други райони на страната. Основните зеленчукопроизводители са в общините Долни Дъбник, Левски, Червен бряг.

Засети и засадените площи със зеленчуци в малки и професионални стопанства през 2012г. са 29386 дка, което е около 1% от общо обработваемите земи за област Плевен.

Таблица 8. Засети площи със зеленчуци, добиви и производство в тона.

Култура	Засети площи в дка.				Добиви, кг/дка.				Производство в тона			
	2009г.	2010г.	2011г.	2012г.	2009г.	2010г.	2011г.	2012г.	2009г.	2010г.	2011г.	2012г.
Пипер	775	559	542	592.2	864	953	951	1245	555	532.8	515.4	737.3
Домати	1223	1422	983	813.4	1503	1209	1713	1241	1 224	1719.2	1683.5	1009.3
Картофи	1349	892	700	713.3	1504	1771	1485	1773	2 028	1579.5	1039.7	1264.6
Дини	3764	3135	2122	2333	1158	1258	1457	926	3 551	3 944	3091	1957.5
Пъпеш	3077	1859	737	1302	786	997	1217	987	2 239	1853.5	896.8	1285
Фасул	938	537	278	300	100	134	144	127	88	72.01	40.05	38.07
Леща	6144	3928	4790	618	102	129	178	54	626	508.4	852	33.41
Гр. грах	9420	7620	4848	5575	366	525	553	366	3 207	3 998	2680.6	2040
Фур. грах	2696	7300	800	365	229	188	194	468	618	1 372	155	171
ОБЩО:	29386	27252	15800	12611.9								

Във връзка със Заповед № РД – 09 – 116/08.02.2012год. на Министъра на Земеделието и храните и указания на Дирекция “Растениевъдство” гр. София са извършени проверки на посевите в областта.

Развитието на земеделските култури през началото на месец май протичаше с умерени темпове при близки до нормата за сезона топлинни условия. През втората половина на месеца се наблюдаваше типичните превалявания на места придружени със силен вятър. През първото десетдневие на май при есенните посеви се осъществяваше преход от фаза “вретенене” към фенофаза “изкласяване”. Месечната сума на валежите в повечето райони за областта бяха в нормата. При извършените оперативни обследвания на площите през втората половина от месеца с повишени изисквания към влагата в почвата протичаха фазите “изкласяване”, “цъфтеж” и “формиране на зърното”. В есенните посеви с пшеница в областта бяха във фенофаза “начало на изкласяване” и “цъфтеж”, а при ечемика масово във фенофаза “цъфтеж” и “начало на формиране на зърното”.

Грижите на земеделските производители за посевите, бяха насочени главно по посока поддържането им в добро фитосанитарно състояние и опазване на флаговия лист от вредители, с цел получаване на оптимални добиви. Широк е спектърът на видовете едногодишни и многогодишни плевели. В почти всички райони в областта се среща смесена популация от паламида + лайка + повитица и др. Крайностите на пролетното време – внезапната смяна на затопляния, превалявания, периоди на обилни валежи или засушавания затрудняваха прилагането на оптималното прилагане на хербицидите. От растително защитните мероприятия приключваха третиранията с хербициди, на повечето места беше извършено предпазно пръскане срещу брашнеста мана, ръжди, септориози и неприятели.

Правилно изведената агротехника, изборът на качествени и здрави семена и препаратите за растителна защита са важния момент за осигуряване на високи и качествени добиви. При направените наблюдения освен приложените продукти срещу плевелите за добрите добиви се извършваше и листно подхранване на растенията с биостимулатори, микро- и макроелементи за ускоряване растежа им след повреди от суша, мразове и различни агрометеорологичните промени.

В сравнително добро фитосанитарно състояние бяха есенниците и се развиват при средна влагозапасеност на почвата. Казваме, че посевите са в сравнително добро състояние, защото там където са засети есенници в реални граници и производителите ползват наета техника, състоянието

им е средно или незадоволително. (растенията са ниски и слаби, височината на растенията е неравномерна с плевели и неприятели около ИПВ)

През есента 2011г. на територията на Област Плевен са засети и отчетни по данни на оперативна информация с пшеница – **782 349 дка.** и ечемик – **157 208 дка.** Посевите се обследваха от експерти от месец март, април до юни редовно за появата на вредители по културите, като появата на вредителите по културите беше твърде динамично.

Пшеница – **782 349 дка.**

Фенофаза – “изкласяване” и “цъфтеж”

Ечемик – **157 208 дка.**

Фенофаза – “цъфтеж” и “начало на формиране на зърното”

Важен икономически неприятел беше **обикновената житна пиявица /ларва/** в периода 14.05 – 19.05.2012г. и бе установено начало на излюпване на ларвите на неприятеля. В посевите с пшеница плътността достигаше от 0.6 до 2 бр. на ларви/ стъбло.

Вредната житна дървеница – Променливото време не позволи дружната миграция на възрастните и тя протичаше в зависимост от среднодневните температури при хладното и дъждовно време, което обуслави продължителната миграция и разтегнат период на яйцеснасяне на неприятеля. Към 10.05.2012г. беше установено начало на излюпване на ларвите на неприятеля. Отчетената плътност на възрастните е до 0.2 – 2бр. възрастно/кв.м., което е под и около ИПВ, но с тенденция към повишаване. Плътността на ларвите до III – та възраст е под ИПВ.

Климатичните условия бяха подходящи за развитието на **брашнестата мана** – пустоли I – Пст. В посевите с ечемик и пшеница бяха отчетени от 20 до 30% нападната листна маса и първи пустоли върху предпоследният лист на отделни и ограничени площи.

Септориози – При направените обследвания беше установено слаба до средна степен на проявление от 5 до 10% по долните листа.

Ръжди – отчетено бе начало от 10% при ечемика и от 6 – 12% при пшеницата нападната листна маса и на отделни полета кафява ръжда по последен лист. При проверки през юни беше установено увеличение степента на нападение в отделни полета от 10 – 30%. Над прага са регистрирани 110 000 дка., третиране е извършено на 140 000 дка.

Благоприятни бяха условията за развитие и на **фузариоза по класа**. Редовно се наблюдават посевите в периода от “началото на цъфтежа” до “млечна зрялост” на пшеницата и ечемика при монокултурно отглеждане за поява на розов или оранжево червен плесенов налеп от 5 до 15 % на 65 000 дка. бе установено нападение, а на 150 000 дка. е извършено третиране.

Прогнозни средни добиви – От направените метровки в посевите с пшеница и ечемик, комисията прогнозира от ечемик: **400 – 410 кг./дка.**, за пшеница: **430 – 450 кг./дка.**

Зимната маслодайна рапица – **307 994 дка.**

фенофаза “цъфтеж” “начало на образуване на шушулки”.

Рапицата е култура с дълъг вегетационен период, през който е изложена на множество стресови фактори, които до голяма степен предопределя потенциалния добив.

Неблагоприятната за рапицата суха есен и студена зима с минусови температури не позволиха на културата да развие оптималните 8см. коренова система за презимуване и необходимите растения в декар за оптимален добив.

От направените, теренни проверки от експертната комисия по зърнопроизводство в периода март – април и май 2012г. констатираха, че условията са били неблагоприятни за културата.

Посевите с рапица, които проверяваше комисията бяха слаби, изтеглени, недобре гарнирани, заплевелени и редки, с недостатъчен брой на квадратен метър растения.

В следствие на това бяха подадени заявления в ОДЗ Плевен – 90 бр. за проверка на 101755 дка.

Проверени към 17.05.2012г. – 80 бр. заявления за 93656 дка. от тях 53105 дка. бяха оценени на 100% пропаднали и унищожени площи, а разликата са ниви, които са оставени с по – малък брой растения на кв.м. и ще бъдат реколтирани.

Неприятелите, които са наблюдавани в периода на обследването са:

Рапичен шушулков хоботник – под и до ИПВ на ограничени площи, повреди от **зелево комарче по шушулките** – около 10 – 20% нападнати растения на 3000 дка. в Община Никопол бяха установени.

Рапичен цветояд – Във всички общини със запазени площи с рапица бе констатирана вредна дейност на неприятеля в границите от 2 до 12бр. на растение. Извършено беше предпазно пръскане на 9000 дка. срещу фомоза.

Площите към 18.06.2012г. засети с **царевица** за зърно бяха 602 407 декара. От тях 502 620 декара бяха третирани с хербициди и подхранени 399531 дка. Царевицата се развиваше добре към средата на май, листната маса беше придобила интензивно зеления цвят, но както при царевицата така и при слънчогледа се наблюдаваха смесено заплевеляване с едногодишни житни и широколистни плевели. Продължителното засушаване в периода май – юли в областта оказва негативно влияние на развитието на културата, от края на май – началото на юни не бе паднал дъжд, който да е със стопанско значение. За няколко седмици посевите от царевица, които бяха в идеално състояние, се превърнаха в незадоволително състояние. Листата се завиха, постепенно започнаха да жълтеят, кочаните, които не бяха се налели изцяло, останаха незърнени. Неприятелите, които бяха наблюдавани са в единични нападнати растения от **листни въшки** са установени в отделни посеви в областта, отчетени са до 1 – 10% нападнати растения за царевица и от 1 – 15% при слънчогледа, което е под ПИВ. Вредоносната дейност на сивия царевичен хоботник бе задържана Констатирани са от 2 – 8бр. кв./м.

За областта с **шарен слънчоглед** са засети **7 800** декара и **маслодаен слънчоглед** – **688 684** декара, от тях третирани са 599 808 декара и подхранени 625 340 декари. Във всички общини се провеждаше борба срещу едногодишни житни плевели, срещу семената на житни многогодишни плевели и срещу някои широколистни плевели и неприятели.

Поземлени отношения

- състояние и управление на ДПФ;

Област Плевен разполага към 30.01.2012г. с 132 062.875750 дка. от държавния поземлен фонд ДПФ.

За 2012г. е проведена една тръжна сесия за отдаване на земеделска земя от ДПФ за дългосрочно ползване, като са сключени 15 броя арендни договора за 3868.819 дка. земеделска земя. По реда на чл. 47б, ал.1 от Правилника за прилагане на Закона за собствеността и ползването на земеделските земи за дългосрочно ползване са предложени на търг 1305 бр. имоти – ниви за 20056.068 дка., 1412 бр. имоти за създаване и съществуващи трайни насаждения – 3481.968 дка. и 437бр. имоти пасища, мери и ливади за 8628.139дка.

Предложената цена от арендаторите преди сключването на договорите, в парично изражение по отношение размера на арендата е в диапазона от 25.00 – 95.00 лв./дка.

Ниви – 3777.544 дка.

Пасища и мери – 80.009 дка.

Създаване на лозе – 11.266 дка.

Средният размер на арендуваната земеделска земя от един арендатор за 2012 г. е 290.580дка. при средна цена 57.00лв, за 2011г. е 762.000 дка, а през 2010 г. той е бил 400.000 дка. С най-висока стойност на този показател са Общините: Белене, Гулянци, Долна Митрополия.

За изминалата година, както и предходните се наблюдава тенденция на засилен интерес към имоти с по – голям размер на площите.

За едногодишно ползване на основание чл.37в, ал.10 от ЗСПЗЗ и Заповед № РД – 15 – 306 /26.09.2012г. на Директора на ОД ”Земеделие” – гр. Плевен, са сключени 207 броя договори в размер на 938.566 дка.

При констатирани нарушения от неправомерни ползватели на земи от ДПФ се издават Заповеди от кметовете на населените места за заплащане на трикратния размер по извънбюджетна сметка в общините.

- Стопански дворове.

През 2012 г. на основание чл.24, ал.1, чл.27.ал.6 и чл.27, ал.8 от ЗСПЗЗ в ОД ”Земеделие” – гр. Плевен са сключени **общо 77 броя** договори за покупко-продажба на недвижими имоти, държавна земя – частна държавна собственост, от които **16 броя** договори се отнасят до закупуването, чрез търг, на имоти от стопанските дворове – негодни за земеделско ползване, а останалите **61 броя** договори са за придобиването на прилежащите площи към сгради и съоръжения от имуществото на бившите организации по § 12 от преходните и заключителните разпоредби на ЗСПЗЗ.

- Дейности по чл. 37в от ЗСПЗЗ

През 2012г. са извършени успешно процедурите по изготвяне на споразумения между ползвателите на земеделски земи, като са издадени заповеди от Директора на ОД „Земеделие” за разпределение на масивите за ползване, за всички землища на територията на област Плевен. По този начин се стимулира уедряването на обработваемите площи по ползване.

Животновъдство

В област Плевен увеличението на размера при фермите се извършва с бавни темпове. В областта все още силно преобладават дребни животновъдни полупазарни стопанства.

Дребните стопанства намаляват с бавни темпове, което е нетипично в условия на действаща квотна система. Това неизбежно рефлектира върху качеството на произвежданото и преработвано от млекопреработвателните предприятия мляко в областта, а с това и занижени изкупни цени в целия отрасъл.

Във връзка с чл.7, т.14 от *Наредба № 23/ 2007 г. за управление на националната млечна квота*, от ОД ”Земеделие” – Плевен през 2012г. бяха издадени 4 броя дубликати на удостоверения за разпределение на индивидуална млечна квота.

Месец Август 2012г. в област Плевен бяха раздадени 7 бр. ИМК от националния резерв. Бенефициентите си получиха удостоверенията лично срещу подпис, като върнаха оригинала на досегашните млечни квоти. Последните са архивирани в ОД ”Земеделие” Плевен.

На основание чл.48, ал.1 от Закона за прилагане на общите организации на пазарите на земеделски продукти на Европейския съюз в края на 2011г. Министърът на земеделието и храните издаде следните заповеди:

- Заповед № РД 09 – 1082/ 17.11.2011г. за отнемане на индивидуалните млечни квоти за директни продажби на производителите на краве мляко, които са прекратили дейността си по производство и предлагане директно на крайни потребители на краве мляко и млечни продукти от краве мляко и не са подали годишни декларации за квотния период 1 април 2010 – 31 март 2011г. след официално уведомление, по която бяха отнети квотите на 51бр.бенефициенти от обл.Плевен и същите са уведомени с писма с обратна разписка.
- Заповед № РД 09 – 1107/ 24.11.2011г. за отнемане на индивидуалните млечни квоти за директни продажби и доставки на производители на краве мляко, по която бяха отнети квотите на 17бр. бенефициенти от обл. Плевен и същите са уведомени с писма с обратна разписка.

- Заповед № РД 09 – 1135/ 29.11.2011г. за отнемане на индивидуалните млечни квоти за доставки на производители на краве мляко, по която бяха уведоменни 914 бр.бенефициенти от обл. Плевен.

От всички отнети млечни квоти през 2012г. бяха възстановени 6 бр. ИМК, на такива производители които доказаха, че са активни на пазара на мляко, но не са имали подписани договори с лицензирани изкупвачи.

През м.Юли 2012. на основание Заповед № РД – 216/ 04.07.2012 г. на Директора на ОДЗ Плевен относно извършване на проверки на обекти, посочени от заявители за изкупвачи на краве мляко и съгласно чл.33, ал.2 от Наредба № 23 от 13.12.2007г. за управление на националната млечна квота, одобрението на изкупвачи и изкупуването на сурово мляко, комисия от ОДЗ, РА, ОДБХ Плевен и в присъствието на Тони Бориславов Маринов – управител в дружество ”Млечен път-Дева” ООД гр. Плевен беше извършена проверка на място на „Млечен път – Дева” ООД. Изготвен е протокол и доклад от проверката, които са изпратени в МЗХ.

Поддържане на регистри по чл. 1 от ЗЖ и по чл. 8 от ЗП:

Към настоящият момент на територията на обл.Плевен има регистрирани 2 броя развъдни птицеферми – «Квант 2001» ООД - в с. Бохот, общ. Плевен и «Галус Къмпани»ООД – с. Радишево и гр. Славяново, общ. Плевен.

През 2012г. има регистрирани шест пчелари, производители на племенни пчелни майки и отводки на територията на областта и това са: Илия Павлов, Димитър Павлов, Петя Павлова, Димитър Константинов, «Павлови» ООД и Васил Василев.

Има една регистрирана племенна свинеферма „Агро Агит” ООД - в с. Подем, общ. Долна Митрополия.

Справките за броят на животните и средната продуктивност не се събира и обобщава през 2012г. по разпореждане на МЗХ.

Поддържане на архива на цифровите модели на КВС и предоставяне на информация съгласно Наредба №49/05.11.2004г.

Област Плевен има 123 бр. землища, от които 8 землища са предадени на Агенция по Кадастъра. Общинските служби по земеделие упражняват контрол върху работата на фирмите по поддръжка на КВС съгласно Наредба № 49/05.11.2004г., като при всяко предаване се разпечатва и заверява тест за грешки .

Генерираните цифрови модели на КВС и отчет на тестовете на ОСЗ се представят на в ОД”Земеделие” по график, където се извършва тест за съответствие на землищните граници, включително междуобщински и между областни. Цифровите модели за областта се представят на оптичен носител на МЗХ с приемо - предавателен протокол, като един брой магнитен носител се изготвя и за архив на ОД ”Земеделие” .

За установените несъответствия на землищните граници за област Плевен е предприета процедура по чл.26 от ППЗСПЗЗ и преписките са предадени в МЗХ.

В област Плевен за периода октомври ÷ ноември 2012 година се проведеха теренни проверки на място от ОСЗ и ОДЗ, с цел проверка коректността и достоверността на ново заявените площи за подпомагане.

За проверка бяха определени 693 физически блока, разпределени в 107 землища на територията на Плевенска област. Всички блокове бяха проверени и заснети с GPS спорните площи..

Основните затруднения които срещнахме бяха свързани с честите дефекти на автомобилите.

Състояние на интернет страницата на ОД "Земеделие" Плевен

Областна дирекция "Земеделие" – Плевен има официална интернет страница, която се поддържа с актуалните новини, касаещи земеделските стопани. На нея се публикуват и мерките за подпомагане на земеделските производители, сроковете и необходимите придружаващи документи при кандидатстване, както и информация за ОСЗ на територията на област Плевен.

Хидромелиорации

В областта на хидромелиорациите 2012 год. премина под знака на икономическата криза в страната. В началото на годината съвместно със специалисти от "Напоителни системи" ЕАД бяха изготвени списъците за поименно разпределение на разходите за придобиване на дълготрайни активи и за основен ремонт. За съжаление нито един от предвидените за финансиране обекти за ремонт от хидромелиоративната инфраструктура не беше реализиран. Отпуснати бяха средства за ремонт на два обекта от Междуведомствената комисия към министерския съвет за бедствия и аварии: "Корекция р. Искър – възстановяване на разрушен участък по лява берма с дължина 200 м., землище с. Брегаре, общ. Долна Митрополия, обл. Плевен" и "Корекция р. Осъм – възстановяване на разрушена лява берма, дига и бетонов шлюз на дере "Шаварна", землище на с. Градище, общ. Левски, обл. Плевен". И двата обекта бяха изпълнени с добро качество и приети от приемателни комисии, назначени със заповед на директора на ОД "Земеделие" гр. Плевен.

През лятото бе извършена проверка на хидромелиоративната инфраструктура и оборудване на сдруженията за напояване, регистрирани на територията на областта в съответствие с чл. 67, ал. 3 от Закона за сдруженията за напояване. На проверката бе оказана методическа и техническа помощ при определяне на цената на услугата "водоподаване за напояване" на сдруженията. На по късен етап по заповед на зам. министъра на МЗХ беше извършена и проверка на язовирите, стопанисвани от тях. В момента тече процедура по учредяване на сдружение за напояване в гр. Славяново върху хидромелиоративна инфраструктура общинска собственост.

През пролетта и есента на годината се извърши и проверката на обектите за предпазване от вредното въздействие на водите на територията на областта в изпълнение на заповед на областния управител на гр. Плевен. В нея участваха представители на ОД "Земеделие", ОУПБЗН, "Басейнова дирекция", общинската и областната администрации. На нея се набелязват обектите подлежащи на ремонт с цел поддържането на тези обекти в състояние да изпълняват предназначението си по предпазване на населението и инфраструктурни обекти от вредното въздействие на водите. Доклад от проверката е изпратен и в МЗХ.

Ежемесечно се осъществяваше контролът по изразходването на средствата за поддържането и експлоатацията на обектите за предпазване от вредното въздействие на водите от страна на "Напоителни системи" ЕАД и се съставяха отчетните документи.

Кампанията по снабдяване с актове за публична държавна собственост на имоти на МЗХ в изпълнение Заповед № РД 56-87/14.11.2011 г. на Министъра на земеделието и храните приключи към средата на годината. Издадени са 950 акта за публична държавна собственост.

В началото и края на поливния сезон бяха съставени протоколи за наличните водни маси в язовирите, съвместно с доставчиците на вода за напояване.

Специалисти от дирекцията редовно участваха в заседанията на Басейновия съвет към Басейнова дирекция дунавски район, както и в областната експертна комисия по устройство на територията.

Постановени решения на Комисията по чл. 17, ал. 1, т. 1 от ЗОЗЗ към ОД "З" **Плевен,**

През 2012г. Комисията по чл.17, ал.1, т.1 от ЗОЗЗ към ОД "Земеделие" гр. Плевен, е провела пет заседания. Разгледани са 33 бр. преписки. Издадени са 13 бр. препис извлечения от решение за промяна на предназначението на земеделски земи.

Агростатистика

През изминалата 2012 год. в ОД “Земеделие” гр. Плевен бяха проведени следните статистически наблюдения на земеделски стопанства:

1. Производство на грозде и вино в България – реколта 2011 година:

В периода 01.12.2011 година – 10.01.2012 година в Област Плевен се проведе наблюдение за производство на грозде реколта 2011 г. Наблюдавани бяха **85** стопанства, от които **70** са действащи, **1** е временно неактивно **1** е прекратило дейност и е унаследено, **13** са прекратили дейност и не са унаследени. Според юридическия си статут 68.2% са на физически лица, 10.6 % на физически лица еднолични търговци, 7% на кооперации, 11.8 % на юридически лица и 2.4 % на други стопанства.

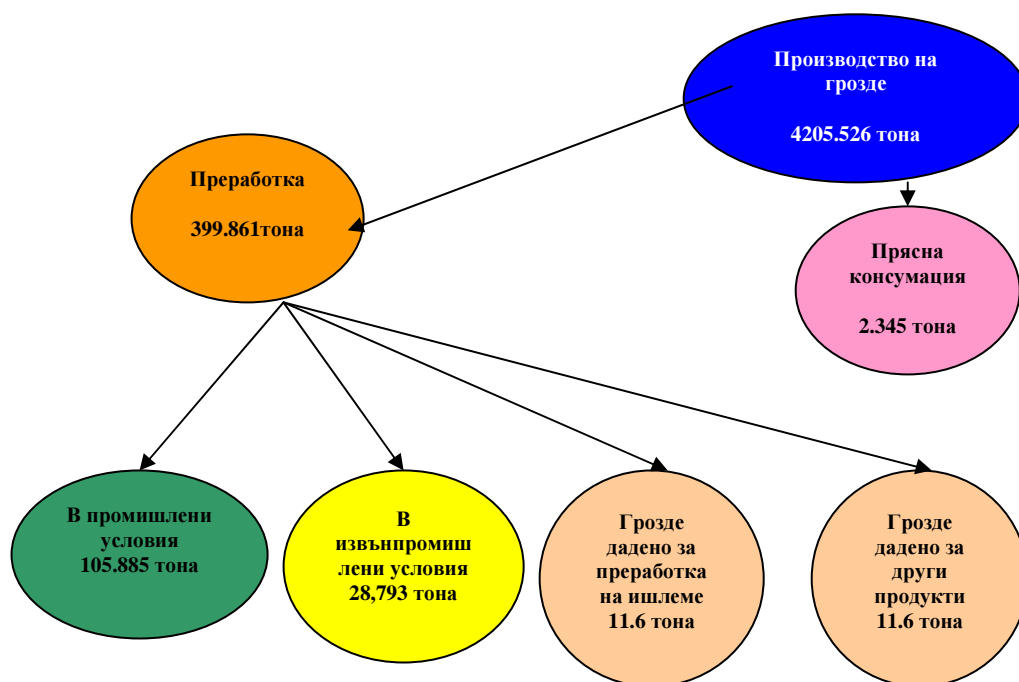
Анкетирането на стопанствата от извадката и представянето на въпросниците в дирекцията приключи в срок. Направени са съответните контроли на анкетаторите.

Производството на грозде от лозя е 4203.523 тона, което е в съотношение винено – 99.5% и десертно – 0.5 %.

Производство на грозде – реколта (тона) за Област Плевен

Общини	Грозде от лозя			Грозде от асми	Общо произведено грозде
	винено	десертно	Общо грозде от лозя		
Общо:	4183.426	20.097	4203.523	2.003	4205.526

Производството на грозде е най-голямо в община Плевен 52.3% от общо произведеното, следвана от община Долна Митрополия – 13.5%, община Левски – 12.4%, община Никопол – 9.5% и Белене – 7.3%. Между останалите общини се разпределят 5% от произведеното грозде.



2. Производство на плодове в България – реколта 2011 година:

Статистическото наблюдение обхваща общо 3849.15 дка с овощни насаждения, от които 2603.95 дка са плододаващи, 1177.7 дка – млади невстъпили в плододаване и 67.5 дка – изоставени. В резултат на проведеното наблюдение бяха констатирани доста обезпокоителни факти, а именно: въпреки високият процент на плододаващите насаждения общо **1008** дка не са реколтирани, като едва **22.1 %** от тях са поради различни неблагоприятни климатични условия – паднали слани, силни ветрове по време на цъфтежа, заболявания и други, а една от основните причини за да не бъдат реколтирани останалата част от насажденията е високият процент на кражбите главно при ореховите насаждения, поради високата изкупна цена на плода. От наблюдаваните през 2011 година стопанисвани овощни насаждения **616.35** дка са напоявани, което е **16.3%** от общо реколтираните площи.

3. Структура на овощните видове:

В периода 30.07.2012 г. до 31.10.2012 г. е проведено наблюдение за структурата на овощните видове. Тази анкета се провежда през 5 години.



От таблицата се вижда, че продължава тенденцията на намаляване на ябълковите овощни насаждения в областта поради изтичане на амортизационният им период. От общо 670 дка прогнозни площи в началото на наблюдението 40.1% са изоставени и изкоренени.

Общо новозасадените за областта са 260.9 дка, като от тях 52.9% са създадени в община Плевен, 15% в община Долна Митрополия и 11.1% в община Гулянци.

4. Птицевъдството в България:

На територията на област Плевен бяха обхванати 267 броя стопанства, разпределени според юридическия си статут в съотношение 92.5% – физически лица, 2.6% – еднолични търговци и 4.9% – юридически лица. Реализираните птици на територията на област Плевен през 2011 година са **2 532 380** броя, от които 40.8% са предадени в кланици. От общо закланите птици 0.6% са заклани в стопанствата, като най-голям е делът на кокошките и пилетата за угояване – 82%.

5. Система за земеделска счетоводна информация (СЗСИ):

През 2012 год. в област Плевен са събрани окончателните данни от 69 стопанства за счетоводната 2011 год. През текущата година започна набирането на нови 107 стопанства за наблюдение.

6. Производство на цветя в България:

В периода от 01.12.2011 г. до 10.01.2012 г. на територията на област Плевен се проведе статистическо наблюдение на производството на цветя през 2010 г. Целта на наблюдението, което се провежда през 3 години, бе да се установят основните площи, използвани за производството на цветни култури, площи с цветни култури за рязан цвят по начин на отглеждане, производството на рязан цвят от оранжерии на открити площи, производството на цветя, отглеждани в саксии, производството на декоративни цветя и храсти за украса на паркове и градини и реализация на произведената продукция за периода.

При цветопроизводството и реализацията на продукцията най-голям е дялът на декоративните храсти – 98 %.

7. Пчеларството в България през 2011 година :

В периода от 12.03.2012г. до 06.04.2012г. на територията на област Плевен се проведе статистическо наблюдение на пчеларството през 2011 година. Целта на анкетата бе да се определи броят на пчелните семейства, да се събере информация за броя на унищожените пчелни семейства през годината, както и за причините за тяхното унищожаване, за количеството на добития пчелен мед през 2011 година, реализацията на мед за периода и разходите по неговото производство и съхранение.

През 2011 година за област Плевен е добит общо 290 896 кг. пчелен мед, от налични 14 499 бр. пчелни семейства и среден добив от кошер – 21,17кг. През 2011 година са унищожени общо 1850 броя пчелни семейства като най-голям дял имат загиналите от глад – 612 броя (33%), поради неблагоприятните климатични условия.

8. Дейност на млекопреработвателните предприятия в България – месечна анкета.

На територията на област Плевен са анкетирани за дейността си през 2011 година 6 /шест/ млекопреработвателни предприятия, като целта на анкетата е да се определи броят на работещите млекопреработвателни предприятия и да се изследва дейността им и настъпилите изменения в сектора.

Използваната методология за провеждане на анкетата, както и списъкът на млечните продукти, включени във въпросника са съобразени с Наредбата за статистическите изследвания, Директива 96/16/ЕО, Решение 97/80/ЕО и последвалите ги изменения както и с изискванията на Регламент (ЕО) № 1165/2008 на Европейския парламент, което прави получените резултати съпоставими с тези на другите страни членки на Европейския съюз.

През 2011 година млекопреработвателните предприятия, регистрирани по Търговския закон и едноличните търговци (ЕТ), запазват броя си от предходната година но преработеното от тях мляко намалява с почти **10%** от общо преработеното мляко през 2010 година.

Производство на основни млечни продукти през 2009, 2010 и 2011 година

Крайни продукти,	Производство			Изменение 2011/ 2010 (%)
	2009 г.	2010 г.	2011 г.	
предназначени за консумация	Количество	Количество	Количество	
Пакетирано прясно мляко (литри)				
В т. ч.				
- обезмаслено	-	-	-	-
- полуобезмаслено	224 395	345 838	286 500	-17.1
- пълномаслено	377 722	152 340	127 070	-16.5

	Общо:	602 117	498178	413 570	-16.9
Сметана (кг)		63 000	26 700	2 150	-91.9
Млечно масло (кг)		4 430	6 950	15 810	127.4
Бяло саламурено сирене от краве мляко (кг)		128 814	512 173	619 235	20.9
Кашкавал от краве мляко (кг)		270 328	768 527	667 246	-13.1
Топени и пушени сирена от краве мляко (кг)		4 700	4 850	5 270	8.6
Заквасено пълномаслено или полумаслено краве мляко (кг)		2 864 186	2 653 635	2 034 425.40	-23.3
Заквасено мляко, ароматизирано(кг)		3 020	9 262	13 260	43.1

9. Дейност на кланиците за червено месо в България – месечна анкета.

На територията на област Плевен са анкетирани за дейността си през 2011 година - 4 /четири/ кланици за производство на червено месо като целта на анкетата е да се определи обемът на кланетата в кланиците на територията на областта.

Производство на месо в кланиците за червено месо на територията на област Плевен през 2011 година

Категории животни	ЗАКЛАНИ ЖИВОТНИ		Живо тегло	Клинично	Отношение кланично/ живо тегло
	Общо (брой)	В т.ч. на ишлеме (брой)	Общо (кг)	тегло Общо (кг)	
- Юници	226	-	85 788	39 370.10	0.46
- Крави	9	-	4 461	2 039.80	0.45
- Бичета от 1 до 2 год.	6		2 270	1 164	0.51
ОБЩО					
ГОВЕДА	241	-	92 519	42 573.90	0.46
- Угоени свине	71 803	3 209	7 527 195.25	4 611 981.76	0.61
- Други свине	290	-	57 910	35 505.59	0.61
ОБЩО					
СВИНЕ	72 093	3 209	7 585 105.25	4 647 487.35	0.61
- Агнета до 1 година	90	-	2 276	876	0.38
ОБЩО					
ОВЦЕ	90	-	2 276	876	0.38
ОБЩО	72 418	3 209	7 679 900	4 690 937.25	//////////

10. Дейност на предприятията, преработващи плодове и зеленчуци в България:

С анкетата бяха обхванати пет предприятия на територията на област Плевен, които са действащи към момента на провеждане на анкетата. Общо преработените плодове за областта са 336 тона, което е с 24% по-малко спрямо предходната година. Общо доставените в предприятията пресни зеленчуци за преработка през 2011 година са 10255.09 тона или със 43.7 % повече спрямо 2010

година. От произведената готова продукция от плодове и зеленчуци най-голямо е количеството на консервите – 57.1%, като 98% от тях са зеленчуковите.

Общо реализираната готова продукция от плодове и зеленчуци се разпределя процентно, както следва:

Реализирана продукция	Плодове	Зеленчуци
За търговска мрежа	44.50%	15.8%
За износ	7.90%	51.30%
Количество на склад към 31.12.2011 г.	47.60%	32.90%

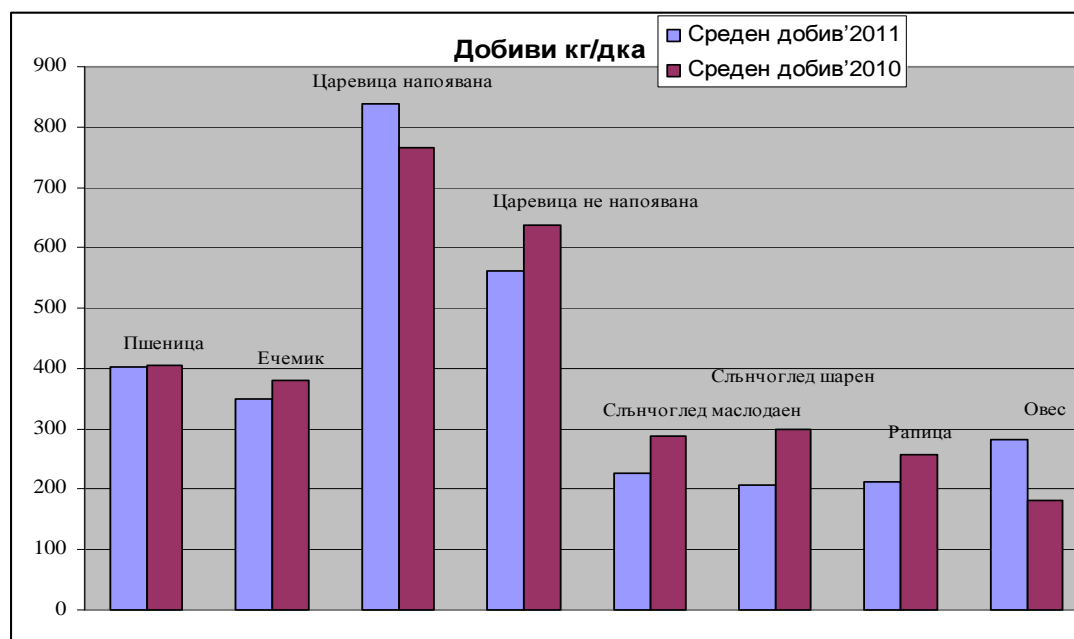
11. Определяне на заетостта и използването на земната повърхност – БАНСИК 2012 и наблюдение “Прогноза на добивите от пшеница и ечемик – реколта`2012”:

Главната цел на анкетата е да оцени за нуждите на земеделската статистика разпределението и съответно използването на територията на страната на областно и национално равнище. В нашата област наблюдението е проведено на 129 сегмента.

12. Добиви от земеделски култури –реколта 2011 година.

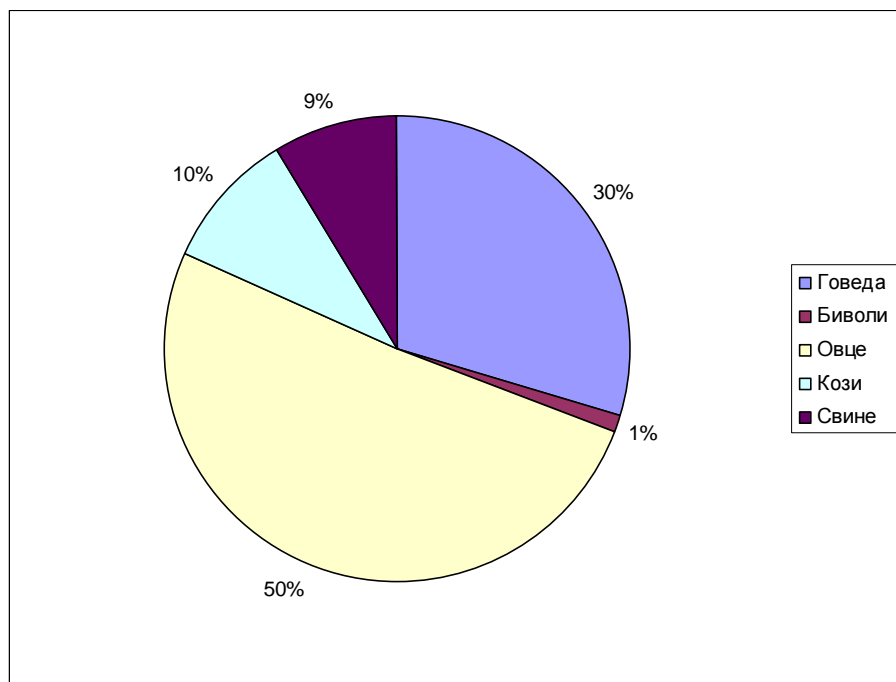
В периода 01.12.2011 година до 10.01.2012 година в Област Плевен се проведе статистическо наблюдение за добивите от реколтираните площи с основни земеделски култури през стопанската **2011 година**. Наблюдавани са **289** стопанства.

Отглеждането на зърнени и маслодайни култури в Област Плевен е основен поминък на населението като се засяват почти всички познати ни култури от тези видове. Най-голям процент от площите засети с тях е при големите земеделски производители- кооперации и арендатори и по-малък при частните стопани, където се среща по-често вземането на площи с царевица и слънчоглед като лично ползване, а пшеницата и ечемика като среден добив на декар. Средният добив от пшеница за областта по данни от анкетите се движи около **403** кг/дка и е същия като през предходния отчетен период.



13. Селскостопанските животни към 1-ви ноември 2011 година:

В периода 01.12.2011 година – 10.01.2012 година в област Плевен се проведе наблюдение на селскостопанските животни в България към 1 – ви ноември 2011 г., като целта на анкетата бе да се определи броят на отглежданите животни по видове и категории, производството на мляко и неговата употреба, броят и начина на реализираните животни. Наблюдавани бяха **530** животновъдни стопанства, от тях **460** са действащи, **6** стопанства са прекратили дейност и са унаследени и **70** стопанства са прекратили дейност и не са унаследени.



През 2011 година при стопанствата, които са занимават с животновъдство се наблюдава най-голям процент налични животни при овцете – (**50%**) и говедата – (**30%**), най – малък е броя на биволиите – (**1%**).

14. Производство на зеленчуци в България – реколта 2011 година:

В периода 01.12.2011 година – 10.01.2012 година в област Плевен се проведе наблюдение на производство на зеленчуци реколта `2011г. Наблюдавани бяха **103** стопанства, произвеждащи зеленчуци и варива от реколта ` 2011 г., от тях **82** са действащи, **3** стопанства са прекратили дейност и не са унаследени и **18** стопанства развиват друга селскостопанска дейност, различна от тази за която трябва да се анкетират.

За наблюдавания период в област Плевен за производство на зеленчуци се използват основно откритите площи и по-малко оранжерийните площи.

15. Преброяване на земеделските стопанства 2010 година:

През 2012 год. продължи отстраняването на грешки по преброяването на земеделските стопанства. Окончателните данни бяха валидирани и публикувани на страницата на МЗХ.

Земеделието е един от най-важните отрасли в Област Плевен. Добрите природни ресурси, подходящите почвено – климатични условия, относително равнинния характер на площите в областта и богатите традиции на населението в аграрния сектор обуславят преобладаващото му значение в икономиката на областта. Този сектор представлява комбинация от растениевъдна и животновъдна насоченост, с превес на развитието на растениевъдството.

Постиженията на земеделското производство през последните години се дължат предимно на прилагането на нови технологии, диференцирани съобразно с агроекологичните условия на областта.

Област Плевен заема площ от 4 254 638 дка. или 4.0 % от територията на страната. В миналото и сега общините в областта са известни с производството на богата селскостопанска продукция.

Предложения и идеи за подобряване работата на ОД ”Земеделие” през 2012год.

1. За подобряване качеството на услугите и обслужване на земеделските производители, е необходимо от страна на МЗХ да се организира обучения на експертите на всички нива, с което да се повиши тяхната квалификация.

2. За по-добра комуникация със земеделските производители, е необходимо да се организират повече семинари, с цел навременна информираност на същите.

3. Да се закупи мобилна лаборатория за изследване на показателите на почвата, с цел предоставяне на адекватна информация на земеделските производители, в контекста на заложените цели и приоритети на ЕВРОПА 2020.

4. За да се подобри качеството на работата е необходимо и осигуряването на по-съвременна и модерна офис техника.

5. В началото на всяка стопанската година, със стартиране на пререгистрацията на земеделските производители, е необходимо да бъде навременно предоставен и съответния електронен софтуер, който да може да обобщава и да поддържа актуална база данни.

6. Да се подобри навременната комуникация между ОД „Земеделие”, ДФ „Земеделие” и Разплащателна агенция, с цел добрата информираност на всички експерти.

7. За изпълнение на горните цели е необходимо да се предвидят съответните средства в бюджета на ОД „Земеделие”.

РАЛИЦА ДОБРЕВА
ДИРЕКТОР ОД „ЗЕМЕДЕЛИЕ” ПЛЕВЕН