



РЕПУБЛИКА БЪЛГАРИЯ

Министерство на земеделието и храните

ОБЛАСТНА ДИРЕКЦИЯ "ЗЕМЕДЕЛИЕ" - ПЛЕВЕН

ДОКЛАД

*за дейността на ОД "Земеделие" - гр. Плевен
за периода 01.01.2011г. - 31.12.2011г.*



ДОКЛАД

за дейността на ОД "Земеделие" - гр. Плевен за периода 01.01.2011г. - 31.12.2011г.

Област с административен център Плевен е разположена в централната част на Северна България, на север граничи с река Дунав, на запад - област с административен център Враца, на изток - област с административен център Велико Търново, юг - област с административен център Ловеч. Централното разположение на гр. Плевен в Северна България, определя значението му като крупен административен, икономически, политически, културен и транспортен център. Прави впечатление големия дял на земеделските територии – 81.5% при средно за страната 57,4 %. Поземлените ресурси и плодородието на почвите са фактор с голямо значение за развитието на областта, която има подчертано селскостопански характер.

Област Плевен е център на единадесет общини: Белене, Гулянци, Долна Митрополия, Долни Дъбник, Искър, Левски, Кнежа, Никопол, Плевен, Пордим и Червен бряг. Плевенска област обхваща територия от 4 653.3кв.км., представляваща 4.2% от територията на страната.

От началото на 2011 година, ОД "Земеделие" гр.Плевен продължи да подпомага осъществяването на функциите на държавна власт, определени й от МЗХ, и към 31.12.2011 год. отчита следните резултати от дейността си:

Постановени решения на Комисията по чл.17, ал.1, т.1 от ЗОЗЗ към ОД"З" Плевен,

През 2011г. Комисията по чл.17, ал.1, т.1 от ЗОЗЗ към ОД "Земеделие" гр. Плевен, е провела пет заседания. Разгледани са 53 бр. преписки. Издадени са 23 бр. препис извлечения от решение за промяна на предназначението на земеделски земи. Издадени 144 бр. акта за категоризация на земеделски земи.

Земеделски регистър

В ОД "Земеделие" – гр. Плевен през 2011 г. общият брой на регистрираните земеделски производители е 2427, от които до 14.10.2011г. са регистрирани 2214 земеделски производители, а след 14.10. – 213 земеделски производители. Разграничаването им по този начин е следствие от приетите промени в Наредба №3/ 1999г. за създаване и поддържане на регистър на земеделските производители, обнародвани в ДВ, брой 79 от 11.10.2011г., с които срокът за пререгистрация на земеделските производители се изменя като започва от 01.10. на текущата година и завършва на 28.02. на последващата година. С приетото изменение регистрацията се обвързва със започването на стопанската година и служи за обективно отразяване на дейността на земеделския производител.

В този смисъл по данни от подадените анкетни формуляри за стопанската 2010/2011 година обработваната земеделска земя е 224 898 ха, което, в сравнение с 2010г., е тенденция към увеличаване на регистрираната обработвана земеделска земя. От всички регистрирани производители преобладаващ е делът на смесените земеделски стопанства /регистрирани със земеделска земя и животни/. Наблюдава се тенденция към относително запазване на броя на регистрираните производители за последните две години.Продължава и тенденцията за отписване на земеделски производители, започнала през 2010 г. като в периода 17.10.2011г – 31.12.2011г. са отрегистрирани 21 земеделски производителя.

Регистрация на земеделски производители за периода 2006 г.- 2011 г.

Година на регистрация	Брой на регистрирани зем. производители към 25.03.2011г. на текущата година	Брой на регистрирани зем. производители за текущата година
2006	2 998	3 631
2007	2 947	3 361
2008	4 165	3958
2009	3848	3743
2010	2422	2514
2011	2074	2427 /до 31.12.11г./

През 2011 година по отношение на регистъра на земеделските производители, изготвен съобразно изискванията на Наредба 3/1999г., дейността се свежда до работа в следните направления:

- своевременно актуализиране на информацията в електронния регистър на земеделските производители, свързано с регистриране на нови земеделски производители, актуализиране и отразяване на промени в данните при вече регистрираните, в т.ч. и отрегистриране на земеделски производители;

- своевременно предоставяне на информация по искане от страна на НАП, ЧСИ, следствие и прокуратура, периодично изпращане на данни за регистрирани земеделски производители до Бюрата по труда, разположени на територията на Област Плевен;

- във връзка с прилагане на схема за държавна помощ за водене на родословна книга и за определяне продуктивността и генетичните качества на животните са проверени и заверени списъците, предоставени от развъдни асоциации.

- консултиране и срещи със земеделските производители, своевременно информиране относно всички промени, които са свързани с дейността и регистрацията им посредством Общинските служби по земеделие.

Събиране и обработване на оперативна информация

Област Плевен се характеризира с благоприятни климатични условия, подходящи за развитието на почти всички селскостопански подотрасли и за отглеждането на различни видове културни растения. Добрите природни ресурси, подходящите почвено – климатични условия, относително равнинния характер на площите в областта и богатите традиции на населението в аграрния сектор обуславят преобладаващото му значение в икономиката на областта. Този сектор представлява комбинация от растениевъдна и животновъдна насоченост, с превес на развитието на растениевъдството.

Постиженията на земеделското производство през последните години се дължат предимно на прилагането на нови технологии, диференцирани съобразно с агроекологичните условия на областта.

Областта заема площ от 4 254 638 дка. или 4.0 % от територията на страната. В миналото и сега общините в областта са известни с производството на богата селскостопанска продукция.

I. Растениевъдство.

Растениевъдството е отрасъл от селското стопанство, който има задачата да осигурява производство на продукти от растителен произход. С течение на времето започва да заема важно място в дейността на човека и в много страни се оформя като основен отрасъл на селското стопанство.

Като такъв растениевъдството обхваща отглеждането на всички културни растения, отрасълът не е малък за областта, които се отглеждат на големи площи известни като полски култури. Другите култури като овощни, зеленчукови, лозя, цветя и горските дървесни видове са по – малко засегнати в областта.

Основно при отглеждането на полските култури е получаването на устойчиви по отношение на количеството и качеството добиви. Това налага добро познаване на биологичните особености, сортовото разнообразие, влиянието на околната среда, начините и възможностите за въздействие на околната среда, с цел осигуряване на оптимални условия за растеж и развитие.

1. Площ на земеделските земи, в т. ч. обработваеми.

Растениевъдството е един от най – устойчиво развиващите се сектори на икономиката на Област Плевен. Основният отрасъл в селското стопанство е зърнопроизводството, отглеждането на технически, маслодайни, овощни и зеленчукови култури.

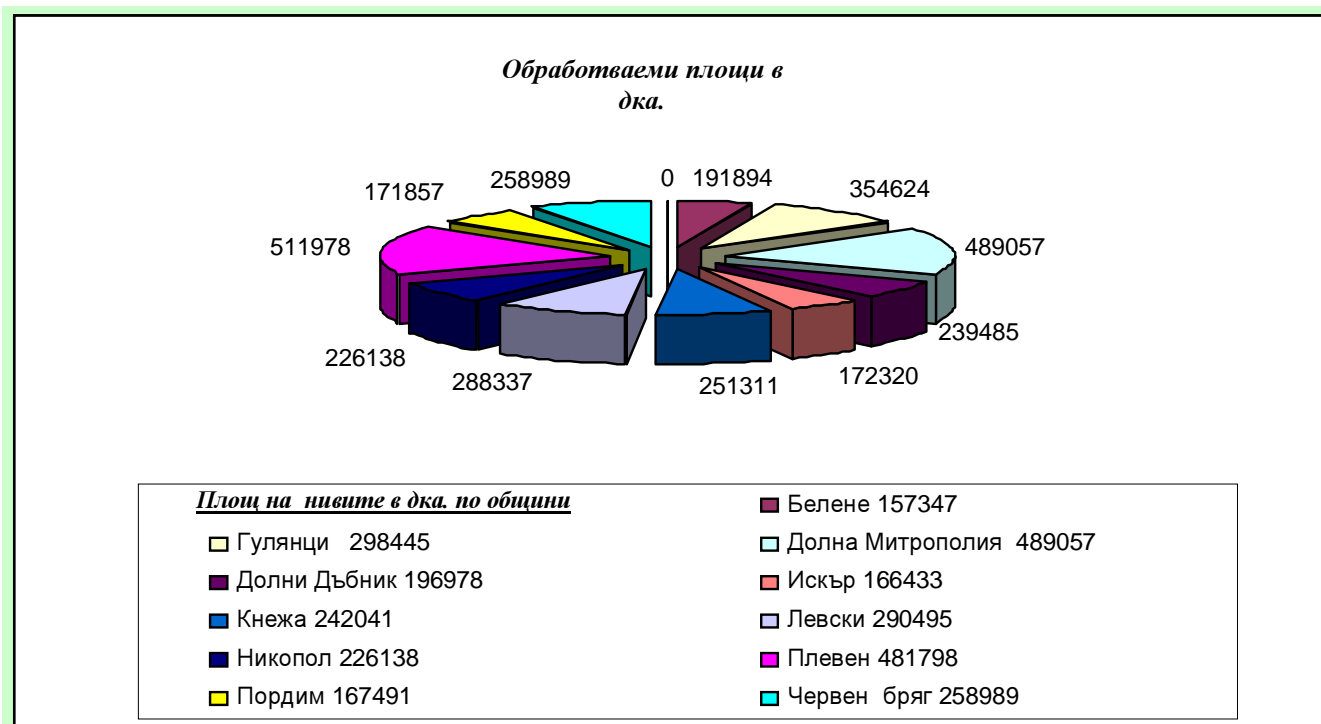
Плевенска област е с висок процента на земеделските територии около 80 % при средно за страната 57.4 %. Поземлените ресурси и плодородието на почвите са фактор с голямо значение за развитието на земеделието в областта, с подчертан селскостопански характер.

Обработваемите земеделски земи заемат 3 146 720 дка. или 83.96% от ССФ, а това отново е много висок процент в сравнение със средният за страната.

2. Баланс на земеделските земи.

Населено място	Селскостопански фонд /дка/					Обработваеми площи дка	% обраб. площи	Горски фонд дка
	общо	в това число						
		ниви	ливади	мери и пасища	трайни насаждения			
Белене	213308	157347	1091	24981	8476	191894	89.96%	34599
Гулянци	384842	298445	2228	35332	18619	354624	92.15%	27420
Долна Митрополия	564953	489057	595	47887	34244	489057	86.57%	24370
Долни Дъбник	263398	196978	7149	27564	11708	239485	90.92%	15243
Искър	200026	166433	7164	23367	3062	172320	86.15%	11292
Кнежа	270494	242041	2594	23749	2110	242041	89.48%	78
Левски	332690	290495	4096	29280	8819	288337	86.67%	21334
Никопол	346320	226138	3299	41442	20950	226138	65.30%	32695
Плевен	615891	481798	7135	68206	58752	511978	83.13%	79098
Пордим	187689	167491	2905	17274	18	171857	91.56%	7307
Червен бряг	368154	258989	5933	55764	19428	258989	70.35%	253436
Всичко	3747765	2975211	44188	394846	186186	3146720	83.96%	506873

Земеделските земи на Област Плевен



3. Основни видове на отглежданите култури – площи и процентно съотношение.

2011 година беше динамична за българското земеделие, съпроводена с добър пазар на земеделската продукция, но с недотам благоприятни климатични условия. Все повече фермери започнаха да разчупват стереотипите при отглеждане на културите и се доверяват на иновациите, движени от мотива да постигнат едно по – рентабилно земеделие, прилагайки нови технологии.

По окончателни и текущи данни събрани от оперативна информация в Областна Дирекция “Земеделие” гр. Плевен, засетите площи със зърнено – житни култури през 2010/11 год., възлизат на 1 580 863 дка.

Зърнено – житни култури

Ежегодно основните зърнено – житните култури заемат около 50 % от обработваемата земя в Област Плевен.

Основните зърнени култури са пшеница, царевица, ечемик и овес, а по – малко засегнати са тритикале и ръж за които съществуват дългогодишни традиции в отглеждането и са от изключителна важност за изхранване населението на страната. Културите през 2011г. имаха шанса да се развият добре през пролетните месеци при земеделските производители, които направиха инвестиции за тях. Това се дължи разбира се и на благоприятните климатични условия.

Като цяло рентабилността на производство от зърнените култури се счита за отлична, която е следствие от спазване на сеитбообращението на полетата и добрите земеделски практики и иновациите в растителната защита.

- Пшеница

Пшеницата е древна култура, която се консумира над 12000 год. във всички страни. Непрекъснато повишаващите се изисквания към качеството на растениевъдната продукция определя интереса на учените не само към използването на подходящи сортове, но и към агротехническите въздействия с цел подобряване или запазване на генетично обусловените им качества.

За изминалата 2010/2011 стопанска година тя заема около 50 – 60 % от площите засети със зърнено – житни култури.

За стопанската 2010 – 2011год. в следствие на сравнително добрите агроклиматични условия, отличните механизирани и растителнозащитни мероприятия от страна на земеделските производители през есента спомогнаха за доброто развитие на есенниците.

Таблица 1. Засети площи с пшеница, добиви и производство в тона.

Култура	Засети площи в дка.				Добиви, кг/дка.				Производство в тона			
	2008г.	2009г.	2010г.	2011г.	2008г.	2009г.	2010г.	2011г.	2008г.	2009г.	2010г.	2011г.
пшеница	904254	942746	863510	840611	454	367	400	464	410 217	344 665	345 079	389 647

- Ечемик

Друга зърнено – култура важна за селското стопанство в областта е ечемикът, който за тази година заема 10 % от площите засети със слята повърхност. Окончателният среден добив за областта е 415кг./дка. Най – високите добиви в областта са в общините Белене, Левски, и Никопол.

Таблица 2. Засети площи с ечемик, добиви и производство в тона.

Култура	Засети площи в дка.				Добиви, кг/дка.				Производство в тона			
	2008г.	2009г.	2010г.	2011г.	2008г.	2009г.	2010г.	2011г.	2008г.	2009г.	2010г.	2011г.
ечемик	231743	272023	216048	164415	448	395	384	415	103 814	107 051	83 020	68 182

- Пролетен ечемик

Пролетеният ечемик бележи ръст на увеличение за последните няколко години, тъй като късият им вегетационен период позволява на растенията да поникнат в началото на пролетта или в условия на студена и безснежна зима.

През 2011 година техният процент към общо засетите зърнено – житни е около 1.22 %.

Таблица 3. Засети площи с пролетен ечемик, добиви и производство в тона.

Култура	Засети площи в дка.				Добиви, кг/дка.				Производство в тона			
	2008г.	2009г.	2010г.	2011г.	2008г.	2009г.	2010г.	2011г.	2008г.	2009г.	2010г.	2011г.
пролетен ечемик	27632	57641	13685	19352	310	317	400	379	8 554	18 258	5 473	7 334

- Овес, тритикале и ръж

По – малко икономическо значение и с по – малко засети площи са тритикале, овес и ръж. Те също имат добри производствени показатели и средни добиви 298 кг/дка. от овес, 484 кг/дка. от тритикале и 476 кг/дка. от ръж за стопанската 2010/11г.

Таблица 4. Засети площи със зърнено – житни култури, добиви и производство в тона.

Култура	Засети площи в дка.				Добиви, кг/дка.				Производство в тона			
	2008г.	2009г.	2010г.	2011г.	2008г.	2009г.	2010г.	2011г.	2008г.	2009г.	2010г.	2011г.
овес	32330	50549	34736	17715	283	202	227	298	9 156	10 195	7 877	5 285
тритикале	415	910	1843	1181	410	471	425	484	170	429	783	572
ръж	2455	26429	318	980	307	353	330	476	754	5 852	105	466

- Царевица

Друга важна по значение зърнено – фуражна култура в сектора е царевичата. През 2011 год. засетите площи са 536 609 дка. или 17.5 % от обработваемите площи на област Плевен.

От реколтираните 536 609 дка. средения добив е бил 723 кг/дка., като 2011 година се оказа благоприятна за развитието на културата, а това даде възможност на производителите за отлични добиви при добри цени на пазара.

Таблица 5. Засети площи с царевича, добиви и производство в тона.

Култура	Засети площи в дка.				Добиви, кг/дка.				Производство в тона			
	2008г.	2009г.	2010г.	2011г.	2008г.	2009г.	2010г.	2011г.	2008г.	2009г.	2010г.	2011г.
царевица	342307	339466	413792	536609	459	598	718	723	157 128	201 770	297 131	387 747

Технически и маслодайни култури

- Слънчоглед

Засетите площи със слънчоглед през 2011г. са 671092 дка. или 21.33 % от обработваемите площи на област Плевен при среден добив 253 кг/дка. Най – високи получени добиви от 280кг/дка. е в община Белене и 270кг/дка. в община Кнежа.

Таблица 6. Засети площи със слънчоглед, добиви и производство в тона.

Култура	Засети площи в дка.				Добиви, кг/дка.				Производство в тона			
	2008г.	2009г.	2010г.	2011г.	2008г.	2009г.	2010г.	2011г.	2008г.	2009г.	2010г.	2011г.
слънчоглед	806277	757514	711121	671092	182	242	282	253	146699	183307	200343	170001

- Маслодайна рапица

С всяка изминала година рапицата заема все по – голям процент на засети площи. Маслодайната рапица със селекцията и нови поколения хибриди дава възможност за подобряване на добива, доходността, качествени показатели и високо агротехническо ниво. Така беше и през 2011 за Област Плевен.

Таблица 7. Засети площи със зимна маслодайна рапица, добиви и производство в тона.

Култура	Засети площи в дка.				Добиви, кг/дка.				Производство в тона			
	2008г.	2009г.	2010г.	2011г.	2008г.	2009г.	2010г.	2011г.	2008г.	2009г.	2010г.	2011г.
рапица	135310	158000	278805	280131	299	226	278	266	40 500	34 983	77 635	74 397

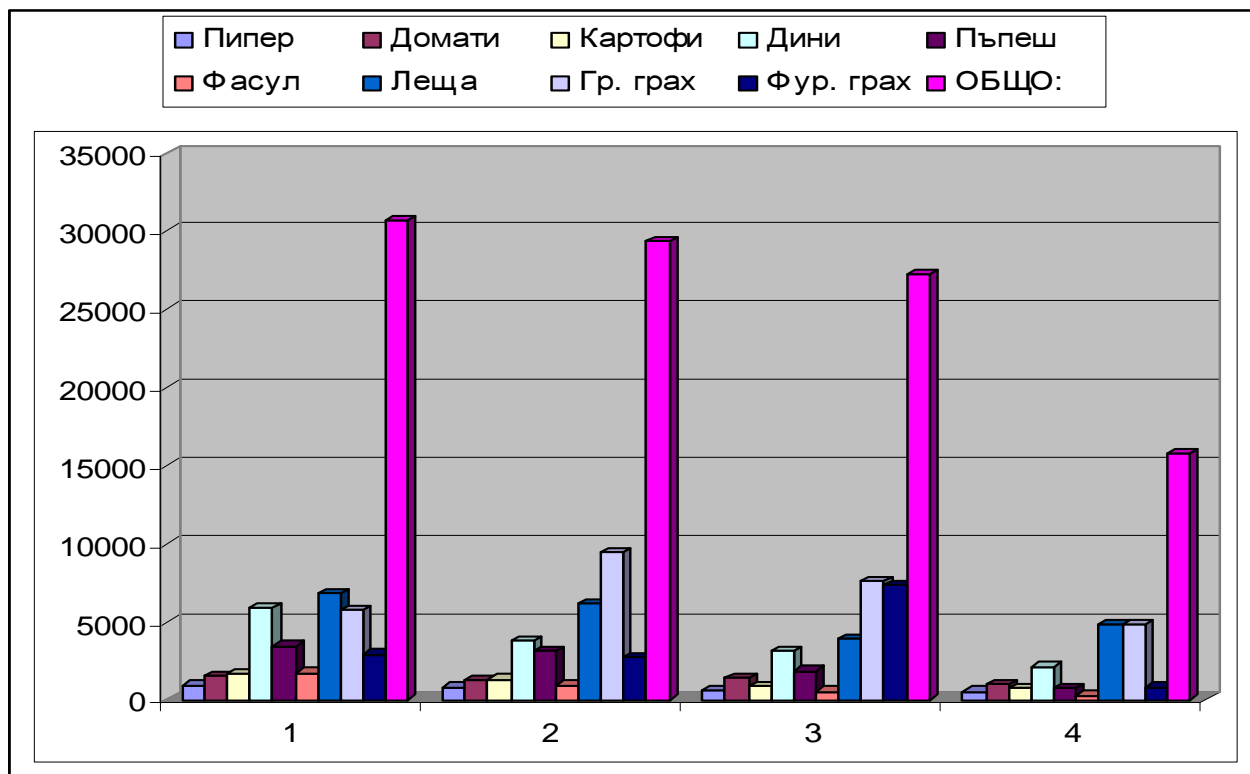
- Зеленукопроизводство

Зеленукопроизводството е слабо засегнато в сравнение с други райони в страната. Основните зеленукопроизводители са в общините Долни Дъбник, Левски, Червен бряг. Засети и засадените площи със зеленчуци в малки и професионални стопанства през 2009г. са 29386 дка, което е около 1% от общо обработваемите земи за област Плевен.

Таблица 8. Засети площи със зеленчуци, добиви и производство в тона.

Култура	Засети площи в дка.				Добиви, кг/дка.				Производство в тона			
	2008г.	2009г.	2010г.	2011г.	2008г.	2009г.	2010г.	2011г.	2008г.	2009г.	2010г.	2011г.
Пипер	927	775	559	542	563	864	953	951	522	555	532.8	515.4
Домати	1562.5	1223	1422	983	2776	1503	1209	1713	4 337	1 224	1719.2	1683.5
Картофи	1689	1349	892	700	1386	1504	1771	1485	2 341	2 028	1579.5	1039.7
Дини	5916	3764	3135	2122	2070	1158	1258	1457	12 244	3 551	3 944	3091
Пъпеш	3449	3077	1859	737	940	786	997	1217	3242	2 239	1853.5	896.8
Фасул	1712	938	537	278	142	100	134	144	244	88	72.01	40.05
Леща	6768	6144	3928	4790	177	102	129	178	1 202	626	508.4	852
Гр. грах	5778	9420	7620	4848	495	366	525	553	2 862	3 207	3 998	2680.6
Фур. грах	2896	2696	7300	800	262	229	188	194	760	618	1 372	155
ОБЩО:	30697.5	29386	27252	15800								

Графика - Засети площи със зеленчуци през 2011г.



Поземлени отношения

- състояние и управление на ДПФ;

Област Плевен разполага към 30.01.2011г. с 130 518.870 дка. от държавния поземлен фонд ДПФ.

По реда на чл. 47б, ал.1 от Правилника за прилагане на Закона за собствеността и ползването на земеделските земи за дългосрочно ползване са предложени 2270 бр. имоти за 27620.103 дка., а за едногодишно ползване са предложени 171 бр. имоти за 6081.126 дка.

За 2011г. са проведени две тръжни сесии за отдаване на земеделска земя от ДПФ за дългосрочно ползване, като са сключени 36 броя арендни договора за 27453.840 дка. земеделска земя.

Предложената цена от арендаторите при сключването на договорите, в парично изражение по отношение размера на арендата е в диапазона от 25 – 85 лв./дка.

Средният размер на арендуваната земеделска земя от един арендатор за 2011 г. е 762.000 дка, а през 2010 г. той е бил 400.000 дка. С най-висока стойност на този показател са Общините: Долна Митрополия, Искър, Кнежа и Червен Бряг.

През 2011 год. се наблюдава тенденция на засилен интерес към имоти с по – голям размер на площите.

За едногодишно ползване са проведени две тръжни сесии за отдаване на земеделска земя от ДПФ и сключените договори за една стопанска година са 11 броя договори в размер на 4929.382 дка.

Ниви – 3143.265 дка.

Пасища и мери – 1786.117 дка.

За едногодишно ползване на основание чл.37в, ал.10 от ЗСПЗЗ и Заповед № РД 15-141/01.11.2011г. на Директора на ОД ”Земеделие” – гр. Плевен, са сключени 26 броя договори в размер на 938.566 дка.

При констатирани нарушения от неправомерни ползватели на земи от ДПФ се издават Заповеди от кметовете на населените места за заплащане на трикратния размер по извънбюджетна сметка в общините.

Във връзка с Заповед № РД – 09 – 147/15.03.2011год. на Министъра на Земеделието и храните и указания на Дирекция “Растениевъдство” гр. София са извършени проверки на посевите в областта.

През първото десетдневие на май при есенните посеви се осъществяваше преход от фаза “вретенене” към фенофаза “изкласяване”. Развитието на земеделските култури през началото на месец май протичаше с умерени темпове при близки до нормата за сезона топлинни условия. През втората половина на месеца се наблюдават типичните превалявания на места придружени с градушка, които възпрепятстват провеждането на сезонните полски работи в областта. Месечната сума на валежите в повечето райони за областта е около нормата и по – ниските за сезона температури забави сеитбата на царевицата за зърно и на част от късните топлолюбиви пролетни култури (дини и пъпеша). При извършените оперативни обследвания на площите през втората половина от месеца с повишени изисквания към влагата в почвата протичат фазите “изкласяване” и “цъфтеж”, с около десет дни закъсняват процесите “оплождане” и “формиране на зърното”. В есенните посеви с пшеница в областта масово са във фенофаза “начало на изкласяване”, а при ечемика масово във фенофаза “цъфтеж” и “ оплождане”. Грижите на земеделските производители за посевите са насочени главно по посока поддържането им в добро фитосанитарно състояние и опазване на флаговия лист от вредители с цел получаване на оптимални добиви. От растително защитните мероприятия приключи третирането с хербициди, на повечето места е извършено предпазно пръскане срещу брашнеста мана и неприятели. Есенниците се намират в добро фитосанитарно състояние и се развиват при средна влагозапасеност на почвата.

През есента 2010г. на територията на Област Плевен са били засети и отчетни по данни на оперативна информация с пшеница **840 611 дка.** и ечемик – **164 415 дка.** Посевите се обследват редовно за появата на вредителите по културите от експерти, като появата на вредителите по културите е твърде динамично.

Овладяна е била вредоносната дейност от **листни въшки** и **пшеничен трипс**. Наблюдавани са били единични бр./кв.м. на отделни площи в посевите с пшеница във всички АЕР, плътността на листните въшки е била под прагана на икономическа вредност от 1 до 4бр. на растение при пшеницата и от 1 – 5бр. на растение при ечемика.

Друг икономически важен неприятел е бил **обикновената житна пиявица /ларва/** при направените обследвания на 16.05.2011г. е било установено начало на излюпване на ларвите на неприятеля. В посевите с пшеница плътността достига до 1 – 2бр. на ларви/ стъбло. **Вредната житна дървеница** Отчетената е била плътност на възрастните до 3 – 4бр. възрастно/кв.м., което е около ИПВ.

Отчетени са били нападения на **брашнестата мана** — пусули I – IIст. В посевите с ечемик и пшеница са отчетени от 10 до 15% нападения по долните етаж.

Септориози – При направените обследвания е било установено от слаба до средна степен на проявление от 1 до 11% по долните листа.

Ръжди – отчетено е било начало от 5 – 8% при ечемика и от 5 – 7% при пшеницата нападната листна маса.

Зимната маслодайна рапица е била във фенофаза “ начало на образуване на чушки”. Културата е била в добро фитосанитарно състояние, като развитието и протичало при нормални и оптимални условия. Извършени са били всички необходимите РЗ мероприятия.

Фенологичното развитие на **царевицата** е било от “ втори – четвърти лист ” до “ пети – осми лист”. Развитие на царевицата на места е места било затруднено от плевелна растителност /лайка, полски синап и други широколистни плевели/.

Със **слънчоглед** са засети **671 092** декара, които са били третираны и подхранени. Във всички общини се е водила борба срещу едногодишни житни плевели, срещу семената на житни многогодишни плевели и срещу някои широколистни плевели и неприятели.

Фенологичното развитие на слънчогледа е било от “втори чифт същински листа” до 5 – 6 лист.

Фитосанитарното и фенологичното развитие на всички култури в областта са били добро състояние в периода на обследването.

- Стопански дворове.

През 2011 г. на основание чл.24, ал.1, чл.27.ал.6 и чл.27, ал.8 от ЗСПЗЗ в ОД ”Земеделие” – гр. Плевен са сключени общо 59 броя договори за покупко-продажба на недвижим имот, държавна земя – частна държавна собственост, от които два броя договори се отнасят до закупуването, чрез търг, на имоти от стопанските дворове – негодни за земеделско ползване, а останалите договори са за придобиването на прилежащите площи към сгради и съоръжения от имуществото на бившите организации по § 12 от преходните и заключителните разпоредби на ЗСПЗЗ.

Животновъдство

В област Плевен увеличението на размера при фермите се извършва с бавни темпове. В областта все още силно преобладават дребни животновъдни полупазарни стопанства.

Дребните стопанства намаляват с бавни темпове, което е нетипично в условия на действаща квотна система. Това неизбежно рефлектира върху качеството на произвежданото и преработвано от млекопреработвателните предприятия мляко в областта, а с това и занижени изкупни цени в целия отрасъл.

Във връзка с чл.7, т.14 от *Наредба № 23/2007 г. за управление на националната млечна квота*, от ОД ”Земеделие” – Плевен през 2011г. бяха издадени 10 броя дубликати на удостоверения за разпределение на индивидуална млечна квота.

Месец Август 2011г. в област Плевен бяха раздадени 17 бр. ИМК от националния резерв. Бенефициентите си получиха удостоверенията лично срещу подпис, като върнаха оригинала на досегашните млечни квоти. Последните са архивирани в ОД "Земеделие" Плевен.

На основание чл.48, ал.1 от Закона за прилагане на общите организации на пазарите на земеделски продукти на Европейския съюз в края на 2011г. Министърът на земеделието и храните издаде следните заповеди:

- Заповед №РД 09-1082/17.11.2011г. за отнемане на индивидуалните млечни квоти за директни продажби на производителите на краве мляко, които са прекратили дейността си по производство и предлагане директно на крайни потребители на краве мляко и млечни продукти от краве мляко и не са подали годишни декларации за квотния период 1 април 2010 – 31 март 2011г. след официално уведомление, по която бяха отнети квотите на 51бр.бенефициенти от обл.Плевен и същите са уведомени с писма с обратна разписка.
- Заповед №РД 09-1107/24.11.2011г. за отнемане на индивидуалните млечни квоти за директни продажби и доставки на производители на краве мляко, по която бяха отнети квотите на 17бр.бенефициенти от обл.Плевен и същите са уведомени с писма с обратна разписка.
- Заповед №РД 09-1135/29.11.2011г. за отнемане на индивидуалните млечни квоти за доставки на производители на краве мляко, по която следва да бъдат уведомени 914 бр.бенефициенти от обл.Плевен, но все още няма изготвен програмен продукт за отпечатване на уведомленията и удостоверенията по заповедта.

В сравнение с началото на 2009г. в края на 2011 год. се отчита намаление в общия брой животни и намален брой пчелни семейства – тенденция, която не е обнадеждаваща за животновъдния сектор като цяло.

	Декември 2008г.	Декември 2009г.	Декември 2010г.	Декември 2011г.
говеда	26 568	28 351	25878	23334
в т.ч.крави	18 938	20 798	17078	15558
овце	51 120	52 129	46679	47104
кози	29 232	27 924	24593	23797
свине	20 772	16 408	14200	13446
пч.семейства	66 330	66 514	61801	57608

В говедовъдството преобладава млечното направление като основно се отглеждат черношарено говедо и кръстоските му. Тази тенденция продължи и през 2011 година, като се наблюдава тенденция към уедряване на дребните стопанства, които се стараят да увеличат броя на млечните крави като спазват изискванията на ЕК.

В сравнение с 2010г. и края на 2011г. тенденцията е в намаления брой животни, които се групират в по-големи животновъдни ферми. За сравнение в края на 2010г. за обл.Плевен са регистрирани 25 878 бр.ГВ, от които 17 078бр. крави, а в края на 2011г. – са 23334 бр.ГВ, от които 15 558 бр. крави.

Овцевъдството е един от отраслите, в който се наблюдава увеличение на броя отглежданите животни. Така например през м.Декември 2010г. са били 46679 бр. Овце, а в края на м.Декември 2011г. – 47104 бр.

Кози се отглеждат предимно в малки ферми на частни стопани. Преобладават местни породи и техните кръстоски с по-ниски продуктивни качества. Но при тях тенденцията е към намаляване на броя животни – м.Декември 2010г. са били 24593бр. кози, а в края на 2011г. броят им е 23797 кози общо за обл.Плевен.

При свиневъдството се наблюдава уедряване и прегрупиране на фермите във връзка с покриване на изискуемите показатели на ЕС – относно сграден фонд, оборудване, технология на отглеждане и спазване на нормативите по опазване на околната среда. Именно това окрупняване води до

ликвидирането на много от малките ферми и намаляване като цяло броя на животните спрямо предходните две години

В областта се отглеждат предимно птици от комбинираните породи за яйца и месо, като сезонно се отглеждат и птици само за месо /бройлери/.

Поддържане на регистри по чл. 1 от ЗЖ и по чл. 8 от ЗП:

Към настоящият момент на територията на обл.Плевен има регистрирани 2 броя развъдни птицеферми – «Квант 2001» ООД - в с.Бохот,общ.Плевен и «Галус Къмпани»ООД – с.Радишево и гр.Славяново, общ.Плевен.

Има регистрирани пет пчелари, производители на племенни пчелни майки и отводки на територията на областта и това са: -Илия Павлов, Димитър Павлов, Петя Павлова, Димитър Константинов и «Павлови» ООД.

Има една регистрирана племенна свинеферма „Агро Агит” ООД - в с.Подем, общ.Долна Митрополия.

Справките за броят на животните и средната продуктивност се събира и обобщава съобразно изискванията.

Справка за броя на животните по видове месец Януари 2012 г.

Община	Говеда		вт.ч. крави		Биволи		вт.ч. биволици	
	общо	от частни	общо	от частни	общо	от частни	общо	от частни
	бр.	бр.	бр.	бр.	бр.	бр.	бр.	бр.
Белене	999	718	516	352	0	0	0	0
Гулянци	2359	2359	1724	1724	2	2	2	2
Долна Митрополия	3345	3345	2539	2539	19	19	13	13
Долни Дъбник	1332	1332	855	855	165	165	54	54
Искър	1495	1495	1003	1003	39	39	32	32
Левски	2159	2159	1358	1358	46	46	21	21
Никопол	2550	2550	1557	1557	0	0	0	0
Плевен	2579	2579	1999	1999	72	72	55	55
Пордим	1259	1259	779	779	0	0	0	0
Червен бряг	2567	2567	1721	1721	285	285	153	153
Кнежа	2690	2690	1507	1507	54	54	15	15
Общо	23334	23053	15558	15394	682	682	345	345

Община	Овце		в т.ч. овце-майки		Кози		в т.ч. кози- майки	
	общо	от частни	общо	от частни	общо	от частни	общо	от частни
	бр.	бр.	бр.	бр.	бр.	бр.	бр.	бр.
Белене	2031	2031	1563	1563	751	751	526	526
Гулянци	2718	2718	1975	1975	1661	1661	1263	1263
Долна Митрополия	5785	5785	4934	4934	3796	3796	3175	3175
Долни Дъбник	4067	4067	2653	2653	1927	1927	1552	1552
Искър	2909	2909	2284	2284	1223	1223	1033	1033
Левски	6596	6596	5292	5292	1746	1746	1529	1529
Никопол	1412	1412	1181	1181	1856	1856	1667	1667
Плевен	4931	4278	4053	3655	2243	2243	1807	1807
Пордим	2319	2319	1723	1723	638	638	445	445
Червен бряг	8160	8160	6427	6427	6740	6740	5674	5674

Кнежа	6176	6176	4119	4119	1216	1216	683	683
Общо	47104	46451	36204	35806	23797	23797	19354	19354

Община	Свине		в т.ч. свине-майки Птици				в т.ч. кокотки носачки	
	общо	от частни	общо	от частни		общо	от частни	
	бр.	бр.	бр.	бр.	хил.бр.	хил.бр.	хил.бр.	хил.бр.
Белене	394	394	16	16	49.3	49.3	48.5	48.5
Гулянци	828	828	86	86	48.6	48.6	45.7	45.7
Долна Митрополия	3078	3078	257	257	333.4	333.4	85.9	85.9
Долни Дъбник	1457	1457	187	187	19.4	19.4	13.1	13.1
Искър	622	622	62	62	12.0	12.0	10.0	10.0
Левски	1874	1874	234	234	30.6	30.6	24.3	24.3
Никопол	372	372	34	34	7.4	7.4	6.2	6.2
Плевен	1014	1014	172	172	544.5	544.5	145.7	145.7
Пордим	829	829	130	130	118.7	118.7	45.2	45.2
Червен бряг	2755	2755	255	255	93.8	93.8	74.1	74.1
Кнежа	223	223	18	18	36.7	36.7	23.0	23.0
Общо	13446	13446	1451	1451	1294	1294	522	522

Община	Бройлери		Зайци		в т.ч. зайкини-майки		Пчелни семейства	
	общо	от частни	общо	от частни	общо	от частни	общо	от частни
	хил.бр.	хил.бр.	бр.	бр.	бр.	бр.	бр.	бр.
Белене	0.0	0.0	905	905	408	408	4964	4964
Гулянци	0.0	0.0	1132	1132	377	377	3999	3999
Долна Митрополия	242.6	242.6	4857	4857	1367	1367	10305	10305
Долни Дъбник	1.0	1.0	1917	1917	271	271	3636	3636
Искър	0.0	0.0	1500	1500	135	135	2623	2623
Левски	6.3	6.3	3064	3064	1128	1128	5342	5342
Никопол	0.0	0.0	2103	2103	377	377	7042	7042
Плевен	177.9	177.9	4793	4793	2022	2022	9412	9412
Пордим	24.7	24.7	8949	8949	1560	1560	3987	3987
Червен бряг	0.0	0.0	6130	6130	1310	1310	4904	4904
Кнежа	11.3	11.3	1152	1152	545	545	139.4	139.4
Общо	464	464	36502	36502	9500	9500	57608	57608

Справка за производство на месо и мляко по видове

Община	Месо от ЕРД кланично тегло		Месо от ДРД кланично тегло		Свинско месо кланично тегло		Птиче месо кланично тегло	
	общо	от частни	общо	от частни	общо	от частни	общо	от частни
	тона	тона	тона	тона	тона	тона	тона	тона
Белене	5.0	5.0	3.0	3.0	42.0	42.0	3.0	3.0
Гулянци	462.0	462.0	95.0	95.0	219.0	219.0	70.0	70.0
Долна Митрополия	135.0	135.0	53.0	53.0	227.0	227.0	7222.0	7222.0
Долни Дъбник	71.0	71.0	25.0	25.0	87.0	87.0	9.0	9.0

Искър	7.0	7.0	6.0	6.0	16.0	16.0	9.0	9.0
Левски	168.0	168.0	87.0	87.0	174.0	174.0	23.0	23.0
Никопол	98.0	98.0	28.0	28.0	71.0	71.0	58.0	58.0
Плевен	10.0	9.0	33.0	33.0	40.0	40.0	952.0	952.0
Пордим	29.0	29.0	20.0	20.0	14.0	14.0	11.0	11.0
Червен бряг	67.0	67.0	60.0	60.0	66.0	66.0	59.0	59.0
Кнежа	269.0	269.0	180.0	180.0	67.0	67.0	55.0	55.0
Общо	1321	1320	590	590	1023	1023	8471	8471

Община	Мляко		в т. ч. краве		в т. ч. биволско		в т.ч. овче		в т.ч. козе	
	общо	ОТ частни	общо	ОТ частни	общо	ОТ частни	общо	ОТ частни	общо	ОТ частни
	хил. л.	хил. л.	хил. л.	хил. л.	хил. л.	хил. л.	хил. л.	хил. л.	хил. л.	хил. л.
Белене	1651.0	1129.0	1432.0	910.0	0.0	0.0	96.0	96.0	123.0	123.0
Гулянци	6032.0	6032.0	5481.0	5481.0	2.0	2.0	266.0	266.0	283.0	283.0
Долна Митрополия	6373.0	6373.0	5604.0	5604.0	15.0	15.0	574.0	574.0	180.0	180.0
Долни Дъбник	4958.0	4958.0	3264.0	3264.0	147.0	147.0	1007.0	1007.0	540.0	540.0
Искър	4987.0	4987.0	4243.0	4243.0	30.0	30.0	354.0	354.0	360.0	360.0
Левски	5423.0	5423.0	4913.0	4913.0	13.0	13.0	282.0	282.0	215.0	215.0
Никопол	6009.0	6009.0	5474.0	5474.0	0.0	0.0	92.0	92.0	443.0	443.0
Плевен	4148.0	4137.0	3615.0	3615.0	56.0	56.0	305.0	294.0	172.0	172.0
Пордим	2548.0	2548.0	2413.0	2413.0	0.0	0.0	109.0	109.0	26.0	26.0
Червен бряг	7324.0	7324.0	5439.0	5439.0	114.0	114.0	655.0	655.0	1116.0	1116.0
Кнежа	2891.0	2891.0	1763	1763.0	19.0	19.0	556.0	556.0	553.0	553.0
Общо	52344	51811	43641	43119	396	396	4296	4285	4011	4011

Справка за производство на яйца

Община	Произведени яйца през месеца			Произведени яйца от началото на годината		
	Общо	вт.ч.		Общо	вт.ч.	
		Стокови	Разплодни		Стокови	Разплодни
	хил. бо.	хил. бр.	хил. бр.	хил. бр.	хил. бр.	хил. бр.
Белене	3734.0	3734.0	0.0	3734.0	3734.0	0.0
Гулянци	9445.5	9445.5	0.0	9445.5	9445.5	
Долна Митрополия	19428.2	19428.2	0.0	19428.2	19428.2	
Долни Дъбник	1186.0	1186.0	0.0	1186.0	1186.0	0.0
Искър	2187.2	2187.2	0.0	2187.2	2187.2	0.0
Левски	3698.0	3698.0	0.0	3698.0	3698.0	
Никопол	641.8	641.8	0.0	641.8	641.8	
Плевен	33135.0	25042.0	8093.0	33135.0	25042.0	8093.0
Пордим	4859.0	4859.0	0.0	4859.0	4859.0	0.0
Червен бряг	17567.4	17567.4	0.0	17567.4	17567.4	
Кнежа	4600.0	4600.0	0.0	4600.0	4600.0	0.0
Общо	100482	92389	8093	100482	92389	8093

Поддържане на архива на цифровите модели на КВС и предоставяне на информация съгласно Наредба №49/05.11.2004г.

Област Плевен има 123 бр. землища , от които 8 землища са предадени на Агенция по Кадастъра. Общинските служби по земеделие упражняват контрол върху работата на фирмите по поддръжка на КВС съгласно Наредба № 49/05.11.2004г. , като при всяко предаване се разпечатва и заверява тест за грешки .

Генерираните цифрови модели на КВС и отчет на тестовете на ОСЗ се представят на в ОД"Земеделие" по график, където се извършва тест за съответствие на землищните граници, включително междуобщински и междуобластни. Цифровите модели за областта се представят на магнитен носител на МЗХ с приемо- предавателен протокол , като един брой магнитен носител се изготвя и за архив на ОД"Земеделие" .

За установените несъответствия на землищните граници за област Плевен е предприета процедура по чл.26 от ППЗСПЗЗ и преписките са предадени в МЗХ.

В област Плевен за периода октомври ÷ ноември 2011 година се проведеха теренни проверки на място от ОСЗ и ОДЗ с цел проверка коректността на дешифриране по ортофотокарта заснета през 2011г..

За проверка бяха определени 996 физически блока. За краткото време което беше определено бяха проверени 622 ФБ разпределени в 92 землища на територията на плевенска област. Тази бройка беше достатъчна за постигане на набелязана цел, а именно доказване коректността на дешифрираните данни по ортофотокарта.

Основните затруднения които срещнахме бяха свързани с честите дефекти на GPS устройствата.

Състояние на интернет страницата на ОД"Земеделие" Плевен

Областна дирекция "Земеделие" – Плевен има официална интернет страница, която се поддържа с актуалните новини, касаещи земеделските стопани . На нея се публикуват и мерките за подпомагане на земеделските производители, сроковете и необходимите придружаващи документи при кандидатстване, както и информация за ОСЗ на територията на област Плевен.

Хидромелиорации

В началото на 2011 г. заедно със специалисти от "Напоителни системи" ЕАД бяха изготвени списъците за поименно разпределение на разходите, за придобиване на дълготрайни активи и за основен ремонт за 2012 г. На тяхна база се изготви и документацията за всички обекти на територията на област Плевен за провеждане на процедурите по ЗОП, за избор на изпълнител на обектите.

В края на 2010 г. от Министерството на земеделието и храните отпуснаха средства за почистване на обектите за предпазване от вредното въздействие на водите. За област Плевен бяха определени 150000 лв., разпределени на 6 обекта за почистване на дунавските предпазни диги. По време на изпълнението им се осъществяваше инвеститорски контрол и своевременно бяха съставяни отчетните документи. Същите са завършени и приети от приемателни комисии с участието на представители на ОД "Земеделие", "Напоителни системи" ЕАД и ОУПБЗН – гр. Плевен.

В момента се изпълнява голям обект за възстановяване на корекцията на р. Искър в землището на с. Брегаре, който ще бъде завършен до края на месец март.

През лятото бе извършена проверка на хидромелиоративната инфраструктура и оборудване на сдруженията за напояване, регистрирани на територията на областта в съответствие с чл. 67, ал. 3 от Закона за сдруженията за напояване. На проверката бе оказана методическа и техническа помощ при определяне на цената на услугата "водоподаване за напояване" на сдруженията.

Редовно бяха извършвани проверки на охраната на яз. "Горни Дъбник", който е публична държавна собственост с предоставени права за управление на МЗХ.

През пролетта и есента на годината беше извършена проверка на обектите за предпазване от вредното въздействие на водите на територията на областта в изпълнение на заповед на областния управител на гр. Плевен. В нея участваха представители на ОДЗ, ОУПБЗН, “Басейнова дирекция”, общинската и областната администрации.

Ежемесечен беше контролът по изразходването на средствата за поддържането и експлоатацията на обектите за предпазване от вредното въздействие на водите.

В началото и края на поливния сезон бяха съставени протоколи за наличните водни маси в язовирите, съвместно с доставчиците на вода за напояване.

От месец ноември тече кампания по снабдяване с актове за публична държавна собственост на имоти на МЗХ в изпълнение Заповед № РД 56-87/14.11.2011 г. на Министъра на земеделието и храните. До настоящия момент са издадени 570 бр. скици и характеристики на имоти /140 бр. на предпазни диги и 430 бр. на отводнителни канали/ и 300 бр. данъчни оценки. В областна управа гр. Плевен са внесени 150 бр. документи за издаване на АДС, като до момента са издадени 70 бр. АДС.

Агростатистика

Проведените анкети през периода януари – декември 2011 г.

През изминалите дванадесет месеца на 2011 година в областната дирекция бяха проведени следните видове статистически изследвания:

1. Статистическо наблюдение на производството на грозде и вино в България – реколта 2010 година

В периода 10.02.2010 година – 21.03.2011 година в Област Плевен се проведе наблюдение за производство на грозде реколта 2010 г. Наблюдавани бяха **79** стопанства, от които **63** са действащи, **1** са прекратили дейност и са унаследени, **15** са прекратили дейност и не са унаследени. Според юридическия си статут 68.4% са на физически лица, 5.1 % на физически лица еднолични търговци, 11.4% на кооперации, 12.6 % на юридически лица и 2.5 % на други стопанства.

Анкетирането на стопанствата от извадката и представянето на въпросниците в дирекцията приключи в срок. Направени са съответните контроли на анкетьорите.

Анализ на данните от проведената анкета:

През стопанската 2010 година са реколтирани **88.2%** от площите с лозя в областта. Производството на грозде от лозя реколта 2010 година е **2929,485** тона, като средният добив от винените сортове е **316** кг/дка, а на десертните **381** кг/дка. Около **748.51** тона са предназначени за преработка и само **0.05** тона за прясна консумация. Площите с лозови насаждения в стопанствата са **12 740`8** дка, като от тях **11 240.8** дка са плододаващи, **5** дка са млади невстъпили в плододаване и **1495** дка са изоставените лозя. Общата площ на лозята през 2010 година е намаляла спрямо 2009 година с 19.1%, което се дължи на продължаващото изкореняване на старите и изоставени лозя.

РЕЗУЛТАТИ И АНАЛИЗИ

Таблица 1
Разпределение на площите с лозя в стопанствата по общини

Община	Обща площ (дка)	От тях реколтирани (дка)	Реколтирани %
Белене	1597.8	1294.3	81

Гулянци	3.6	2.6	72.2
Долна Митрополия	3	3	100
Долни Дъбник	1387.4	930.4	67.1
Левски	1570.5	1000.5	63.7
Никопол	1047.8	1047.8	100
Искър	0	0	0
Плевен	7123.9	6956.4	97.6
Пордим	1	1	100
Червен бряг	4.8	3.8	79.2
Кнежа	1	1	100
Общо:	12 740.4	11 240.4	88.2

Около 61.9% от стопанисваните лозя се намират в община Плевен, следвана от община Белене – 11.5%, община Никопол-9.3%, община Левски -8.9 %.

Структура на реколтираните лозя по общини през 2010 година

Таблица 2
Разпределение на реколтираните лозя по общини за планиране

Община	Червени винени сортове		Бели винени сортове		Десертни сортове		Общо лозя	
	Площи (дка)	%	Площи (дка)	%	Площи (дка)	%	Площи (дка)	%
Белене	1290	81	4,3	0,27	0	0	1294,3	81
Гулянци	0,3	8,3	0	0	2,3	63,9	2,6	72,2
Долна Митрополия	3	100	0	0	0	0	3	100
Долни Дъбник	921,2	66,4	0	0	9,2	0,7	930,4	67,1
Левски	881,4	56,1	119,1	7,6	0	0	1000,5	63,7
Никопол	831,4	79,3	216	20,6	0	0	1047,8	100
Плевен	4281,8	60,1	2514	35,3	160,6	2,3	6956,4	97,6
Пордим	1	100	0	0	0	0	1	100
Червен бряг	3,8	100	0	0	0	0	3,8	100
Кнежа	0,4	40	0,6	60	0	0	1	100
Общо:	8214,3	69,1	2854	12,4	172,1	6,7	11 240,4	88,2

Червените винени сортове лозя запазват доминиращата си роля в структурата на реколтираните лозови насаждения с относителен дял от 69.1%.

Производство на грозде – реколта 2010 година

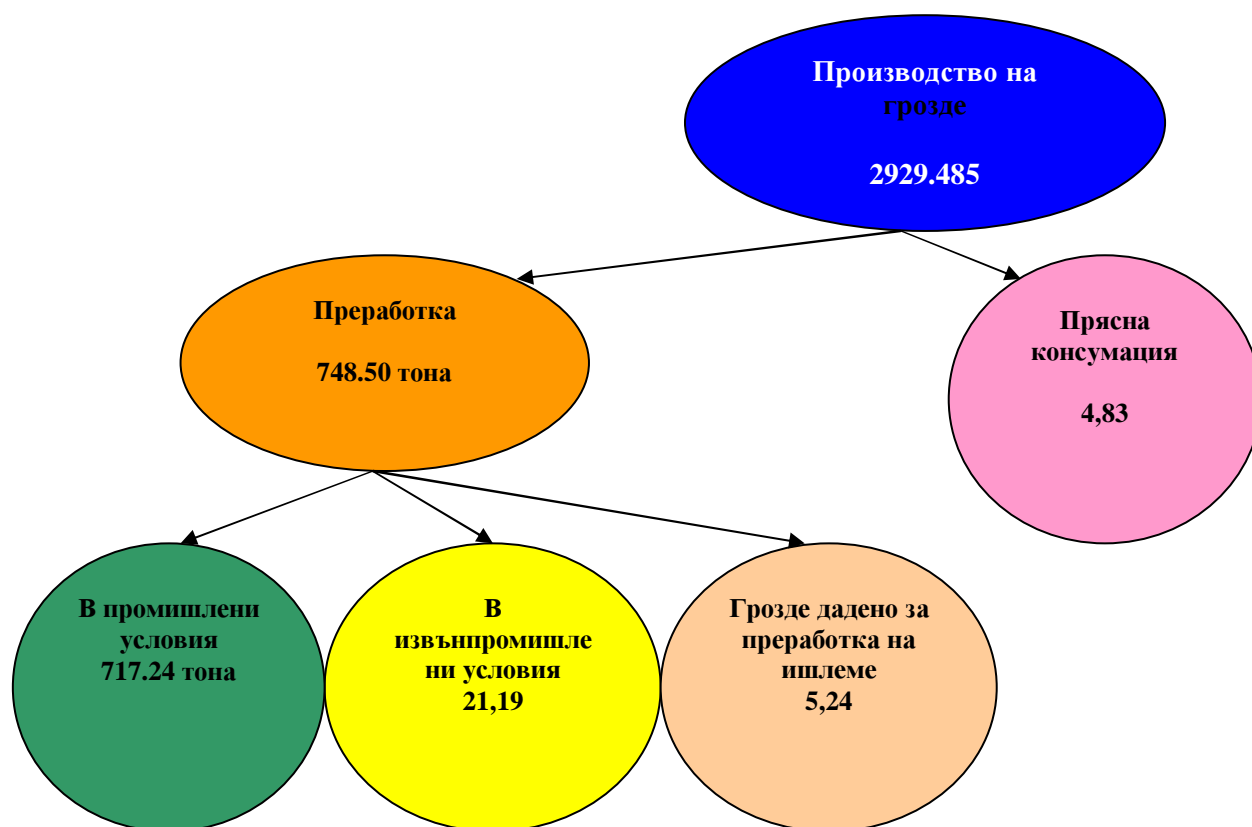
Производството на грозде от лозя е 2929,485 тона, което е в съотношение винено – 99.3% и десертно – 0,6 %.

Таблица 3
Производство на грозде – реколта (тона) по общини

Общини	Грозде от лозя			Грозде от асми	Общо произведено грозде
	винено	десертно	Общо грозде от лозя		
Белене	444.67	0	444.67	0	444,67
Гулянци	0.2	0.05	0.25	0,28	0,53

Долна Митрополия	1.07	0	1.07	0,4	1,47
Долни Дъбник	652.6	3.7	656,3	0,05	656,35
Левски	247.82	0	247,82	0,06	247,88
Никопол	28.27	0	28,27	0,02	28,29
Плевен	1534.1	14.04	1548,14	0,44	1547,58
Пордим	0	0	0	0,03	0,03
Червен бряг	1.01	0	1,01	0,03	1,034
Кнежа	0.4	0.25	0,65	0	0,65
Общо:	2910,14	18,04	2928,18	1,305	2929,485

Производството на грозде е най-голямо в община Плевен 53% от общо произведеното, следвана от община Долни Дъбник – 22.4%, община Белене – 15,2%, община Никопол – 0,96% и Левски – 8.5%. Между останалите общини се разпределят 0.14% от произведеното грозде.



Графика

Производство на вино и други продукти

Общо произведеното вино в област Плевен е 14292 литра, като от него 93.1% се пада на червеното трапезно вино и 6.9 % на бялото трапезно вино.

Таблица 4
Производство на вино и други продукти на гроздова и винена основа

Община	Трапезни вина			Високоалкохолни напитки (ракия)
	Червено (литри)	Бяло (литри)	Общо (литри)	
Белене	0	0	0	0
Гулянци	110	0	110	15
Д. Митрополия	350	0	350	0
Долни Дъбник	1930	150	2080	165
Левски	200	0	200	0
Никопол	5050	0	5050	0
Плевен	1520	400	1920	40
Пордим	0	0	0	0
Червен бряг	500	0	500	0
Кнежа	100	0	100	0
Общо:	9760	550	10310	220

2. Наблюдение производството на плодове в България – реколта 2010 година.

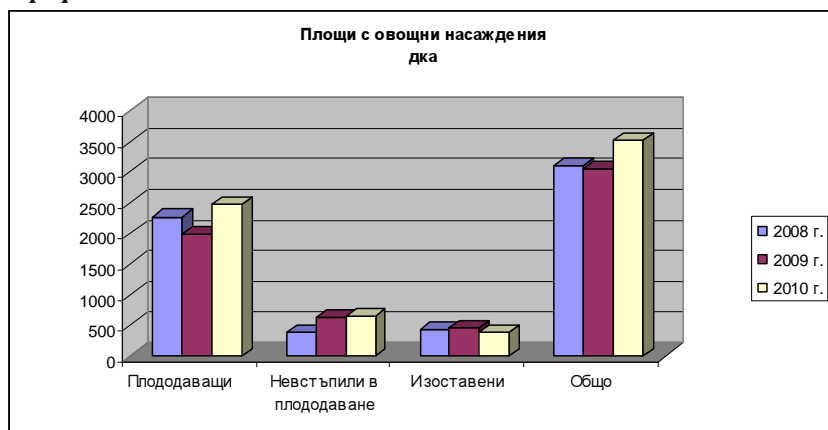
В периода от 10.02.2011 г. до 21.03.2011 г. на територията на област Плевен се проведе статистическо наблюдение за производството на плодове от реколта 2010 година.

На територията на област Плевен бяха наблюдавани 128 стопанства с овощни насаждения, от които 96 действащи, 20 прекратили дейност, 10 унаследени и 3 временно неактивни. От прекратилите дейност стопанства 8 остават действащи с друга стопанска дейност. Според юридическият си статут 91% от обхванатите стопанствата са на физически лица, 2% са кооперации, 5% са търговските дружества и 2% са стопанствата с друг статут (училища, читалища, институти).

Анализ на данните от проведената анкета:

Статистическото наблюдение обхваща общо 3513.14 дка с овощни насаждения, от които 2468.58 дка са плододаващи, 663.06 дка – млади невстъпили в плододаване и 381.50 дка - изоставени.

Графика 1



Увеличението на общо наблюдаваните площи през периода 01.10.2009 – 30.09.2010 г. се дължи на нарастване на площите на стопанствата със новозасадени и млади невстъпили в плододаване овощни видове с 5.2% и в сравнение с предходния период по ниския процент на площите с изоставени с 16.2%. Въпреки високият процент на плододаващите насаждения върху 11.8% от реколтираните площи не са провеждани никакви мероприятия, свързани с обработката на почвата или са прилагани други методи – 28.1%. Това се дължи на факта, че голяма част от насажденията са стари, възстановени от големите масиви на кооперациите, не се обработват, процента на изсъхване при тях е

значително висок, не са засаждани нови овошки за възстановяването им, а и кражбите са често срещани в тези градини.

През периода, който обхваща наблюдението – 01.10.2009 г. - 30.09.2010 г. на територията на областта са създадени общо 108.9 дка нови овощни насаждения, със 60.3% по-малко спрямо миналата стопанска година. Наблюдава се увеличение на площите с млади орехови насаждения, които заемат 362 дка (с 16.3% повече от предходния период) от невстъпилите в плододаване трайни насаждения, като 19.9% от тях са новосъздадени през периода на статистическото изследване.

От наблюдаваните през 2010 година овощни насаждения 700.03 дка (с 11.6% повече от предходния период) са напоявани, което е 28.4% от общо реколтираните площи. Най-често за целта стопаните са използвали гравитачно напояване - в 50.8%, а в 36.8% от напояваните площи са използвани други алтернативни методи, поради липса на инсталации или водоизточници за напояване в района на овощните градини.

Овощните насаждения са разпределени по общини, както следва:

Таблица 1

Община	Плододаващи (дка)	Невстъпили в плододаване (дка)	Изоставени (дка)	Общи площи (дка)
Белене	3.000	76.000	0.000	79.000
Гулянци	15.160	70.000	14.700	99.860
Долна Митрополия	38.580	267.400	6.560	312.540
Долни Дъбник	3.430	9.100	4.250	16.780
Левски	0.000	35.000	0.000	35.000
Никопол	0.180	0.000	0.890	1.070
Искър	101.000	18.400	201.000	320.400
Плевен	2043.730	102.160	140.600	2286.490
Пордим	101.000	18.000	10.500	129.500
Червен бряг	54.500	67.000	3.000	124.500
Кнежа	108.000	0.000	0.000	108.000
Общо	2468.580	663.060	381.500	3513.140

От таблица 1 се вижда, че 65.1% от наблюдаваните овощни се намират на територията на община Плевен, като делът на изоставените е най-голям в община Искър – 52.9% от всички изоставени насаждения.

Графика 2



Площите със нови трайни насаждения създадени през наблюдавания период съставляват 3.1% от обхванатите насаждения, като 66.3% от тях са орехи, 18.1% - малини и 10.1% - арония.

Новозасадените площи съставляват 16.4% от невстъпилите в плододаване овощни насаждения и голяма част от тях са реализирани по програма “Млад фермер”.

Ниските добиви през 2010 година са резултат от редица фактори: падналите слани и ниските температури рано пролетта по време на цъфтежа; киселинните дъждове; градушките в началото на лятото; някой от овощните градини плододават за първи път, а не на последно място и многобройните кражби, които в повечето случаи са основна причина за изоставянето на овощните насаждения. Тенденцията, която се наблюдава след обстоен анализ на данните е към нарастване делът на изоставените овощни градини през следващите години на насажденията, които са от масивите на бившите кооперации и обособяването на нови трайни насаждения, за които се полагат необходимите агротехнически мероприятия и обработки и се очакват високи добиви при встъпването им в плододаване.

Общо реализираната продукция от плододаващите площи през 2010г. е в размер на **625 674** кг, разпределени по видове:

Таблица 2

Овощен вид	За собствена консумация (кг)	За търговската мрежа (кг)	За преработватели (кг)	За рента и плащане в натура (кг)	За износ (кг)	Общо реализирана продукция (кг)	Общо произведена продукция (кг)
Ябълки	3410	93427	0	0	0	96837	97057
Круши	485	1500	0	0	0	1985	2005
Дюли	1000	8000	0	0	0	9000	9000
Кайсии и зарзали	730	3000	0	0	0	3730	3740
Праскови	1300	28000	0	0	0	29300	29500
Сливи и джанки	32075	250700	157800	0	0	440505	441045
Череша	420	3000	0	0	0	3420	3430
Орехи	395	700	0	0	0	1095	1103
Лешници	20	0	0	0	0	20	20
Арония	250	0	5500	0	0	5750	11750
Малини	110	0	26934	0	0	27044	27084
Общо	40195	388327	190234	0	0	618686	625734

От общо произведената продукция 62.1% са реализирани в търговската мрежа, 30.4% са продадени директно на преработвателни предприятия и около 6.4% са заделени за собствена консумация. Разликата между произведена и реализирана продукция от 1.1% се дължи на факта, че поради ниските изкупни цени, част от продукцията не е реализирана или е бракувана.

Средните добиви за областта на основните овощни видове са следните:

Таблица 3

Овощни видове	Среден добив кг/дка
Ябълки	1270
Круши	462
Дюли	2250
Кайсии зарзали	637
Праскови	964
Сливи и джанки	647
Череша	421
Орехи	52
Лешници	1

Арония	176
Малини	315

Най-често използваните мероприятия за поддържане на почвената повърхност са окопаването и изораването – 61.1% от общо реколтираните площи, като върху 26.8% от стопанисваните насаждения е извършвано химическо обезтревяване. През 2010 г. 12.6% от площите са били застраховани, което е с 308.8 дка повече спрямо предходната стопанска година.

Резитба е извършена на 81% от реколтираните овощни насаждения, а средно по три пъти са третирани насажденията с препарати за растителна защита, като агротехническите мероприятия са проведени върху площ от 2186.770 дка.

Общата площ на разсадниците на територията на областта заема 0.5% от реколтираната площ, като окачествените облагородени фиданки за периода 01.10.2009 г.-30.09.2010 г. са общо 12 120 броя, а реализираните са 11 620 броя, като най-голям е дялът на ябълковите фиданки – 35.5%.

3. Наблюдение на птицевъдството в България-

В периода от 10.02.2011 г. до 21.03.2011 г. на територията на област Плевен се проведе статистическо наблюдение на птицевъдството през 2010 година.

На територията на област Плевен бяха обхванати 96 броя стопанства , разпределени според юридическия си статут в съотношение 76% - физически лица, 7% - еднолични търговци и 17% - юридически лица. От наблюдаваните стопанства 87 бр. са действащи, 8 бр. са прекратили дейността си, а 1 бр. е временно неактивно.

Анализ на данните от проведената анкета:

С наблюдението са обхванати общо **432 031** броя птици, от които 227 871 броя са наличните носачки и ярки към 31-ви декември 2010 година. От общия брой налични птици 93 % заемат кокошките и пилетата за угодяване. От тях 45.2 % са стоките носачки и родители, ярките са 11.5 % и пилетата за угодяване – 43.3 %.

В сравнение с проведеното изследване през 2009 година се наблюдава увеличение на общия брой налични кокошки и ярки с 6.9 % и в броя на наличните пилета за угодяване с 9.3 %, като от наличните към 31-ви декември кокошки и ярки – 226 796 броя (99.5%) от се отглеждат в големи птицевъдни стопанства, т.е. запазва се тенденцията от предходната година.

Графика 1

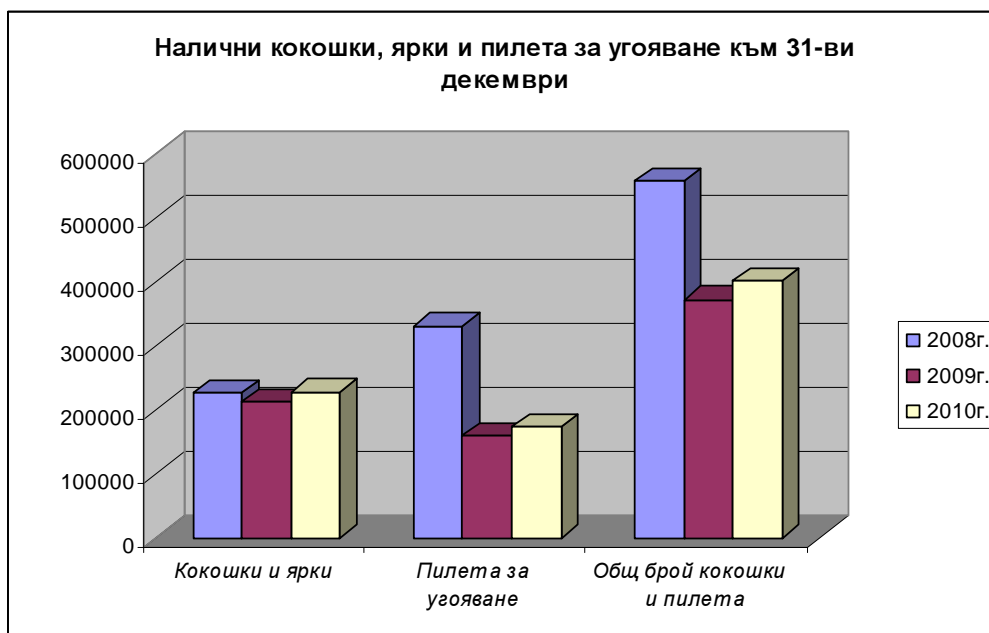


Таблица 1

Област Плевен	Кокошки и ярки	Пилета за угодяване	Общ брой кокошки и пилета	Пуйки	Патици	Гъски	Други птици	Общо птици	Изменение 2009/2008
2009г.	213082	159010	372092	92	49	26	115	372374	16.02%
2010 г.	227871	173828	401699	94	30043	18	177	432 031	

Средният брой на отглежданите птици в малките стопанства като цяло продължава да намалява с 12 % спрямо 2009 година, докато при наличните кокошки и ярки той не се променя спрямо миналия период на наблюдение, като се запазва тенденцията стопаните да отглеждат птиците като подрастващи, да подменят старите, а останалите да колят в стопанството.

Таблица 2

Брой на кокошки, ярки и пилета за угодяване към 31-ви декември 2010 година			
Категория птици	Големи	Малки	Общо
	стопанства	стопанства	
Кокошки носачки	180 587	979	181 566
Ярки	46 209	96	46 305
Пилета за угодяване	173 758	70	173 828
Общо	400 554	1145	401 699

Наблюдава се увеличение на броя на стопанствата, които имат налични кокошки и ярки към 31-ви декември 2010 година с 17.2 %, като броят на птиците в стопанствата също нараства с 6.9%. От общо 78 стопанства, в които са отглеждани птици за производство на яйца едва в 91% от тях е имало налични птици към 31-ви декември 2010 година.

Таблица 3

Разпределение на стопанствата и отглежданите в тях кокошки и ярки според броя на птиците в стопанството към 31.12.2010 година					
Брой птици в стопанство	Стопанства		Кокошки и ярки		
	брой	изменение 2010/2009	брой	изменение 2010/2009	
1-99	54	14.9	1075	16.0	
100-9 999	10	42.9	22110	-18.3	
10 000-99 999	4	0	204686	10.6	
100 000 и повече	0	0	0	0	
Общо	68	17.2	227871	6.9	

Броят на кокошките в родителските стада са **71 384** броя. Те представляват 39.5 % от птиците в големите стопанства, а ярките са 20.4% от птиците в големите стопанства и едва 8.9% в малките.

През наблюдавания период в 28% от стопанствата са отглеждани **птици за угодяване** като броят на наличните птици към 31.12.2010 година е 203828 броя, от които 173 828 е броят на бройлерите (с 9,3% повече спрямо 2009 година) или те съставляват 85.3% от наличните птици за угодяване.

Броят на наличните птиците за угодяване е твърде относителен и се определя от метода на отглеждане, застъпването на две и повече партиди, времето през което се подготвят помещенията за следващо зареждане и т.н.

Таблица 4

Разпределение на стопанствата и отглежданите в тях пилета за угодяване според броя на птиците в стопанството към 31.12.2010 година				
Брой птици в стопанство	стопанства		пилета за угодяване	
	брой	изменение 2010/2009	брой	изменение 2010/2009
1-199	1	0	70	600
200-9 999	1	-50	5718	-59.1
10 000-99 999	3	50	68040	51.2
100 000 и повече	1	0	100000	0
Общо	6	-25	173828	9.3

В големите птицевъдни стопанства се отглеждат 99.96% от пилетата за угодяване, като в малките стопанства отглежданите птици са предназначени за собствена консумация, партидите са малко на брой и са заклани в стопанствата преди зимния период, поради което и наличните към 31-ви декември са едва 0.04% от всички пилета за угодяване.

Пуйките и пуйчетата за угодяване представляват 0.02% от всички птици към 31-ви декември 2010 година, като 100% от тях се отглеждат в малки стопанства.

Патиците към 31-ви декември 2010 година са 30 043 броя (6.9 % от всички налични птици). От тях 99,86% се отглеждат в големи птицевъдни стопанства за угодяване.

На територията на областта се наблюдава намаляване на наличния брой на отглежданите в стопанствата **щрауси** със 17% спрямо броят им през 2009 година, което се дължи на високият процент на подрастващи птици предназначени за продажба през предходния период.

Все още отглеждането на тези екзотични птици в обособени ферми за производство на месо, яйца, пера и кожи, както и за разплод е слабо застъпено в областта. В по-голяма част от наблюдаваните стопанства се отглеждат малко на брой птици предимно като атракция.

Броя на произведените яйца през 2010 година намалява с 5.3 % спрямо 2009 година, и макар броя на отглежданите птици да нараства, подмяната на основните родителски стада води до ниска носливост при птиците в някои стопанства, както се вижда и от таблица 5:

Таблица 5

Година	Яйца от кокошки	Яйца от други птици	Общо яйца	Изменение 2010/2009
2009 г.	29758467	5521	29763988	-5.3
2010 г.	28173120	7416	28180536	

99,97% от произведените през 2010 година яйца са от кокошки и едва 0,03% са от други птици.

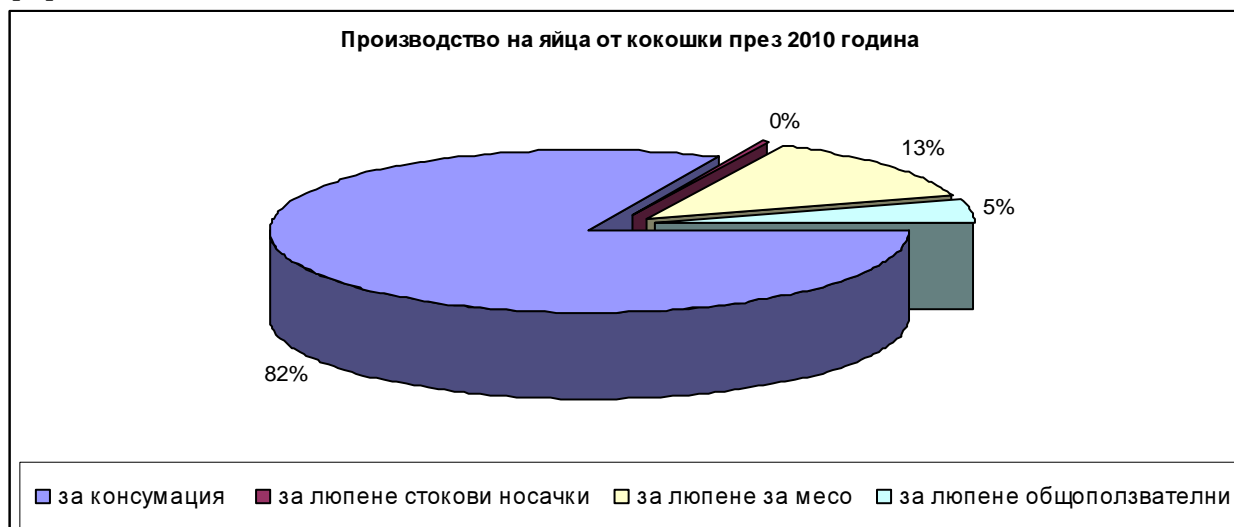
Таблица 6

Вид птици	за консумация	за люпене			средно тегло на 1 яйце/гр./	
		стокови носачки	за месо	общоползвателни		
кокошки	23042323	53000	3758490	1319307	28173120	58
пуйки	155	0	80	466	701	81
патици	620	0	0	100	720	68
гъски	0	0	0	140	140	150
пъдпъдъци	5000	0	0	300	5300	10
щрауси	245	300	0	0	545	1550
токачки	0	0	0	10	10	40

Общо 23048343 53300 3758570 1320323 28180536 ///

Съотношението между произведените яйца от кокошки за консумация и съответно за люпене е 82% към 18%, като 73% от разплодните яйца са предназначени за производство на пилета бройлери. Наблюдава се нарастване на процента на яйцата за консумация с 12% за сметка на намаляване на яйцата за люпене с направление за производство на месо с 12%.

Графика 2



Реализираните птици на територията на област Плевен през 2010 година са 2 931 664 броя, от които 49.4% са предадени в кланици. Броят на предадените птици в кланица спрямо 2009 година е намалял с цели 34.6%, което е резултат от обхваналата цялата икономика на страната криза. От общо закланите птици 0.2% са заклани в стопанствата, като най-голям е дялът на кокошките и пилетата за угодяване – 89.6%.

Таблица 7

Вид птици	предадени птици в кланица	заклани в стопанството	Общо заклани птици
Кокошки и пилета за угодяване	1301345	1944	1303289
Пуйки	0	81	81
Патици	146200	20	146220
Гъски	0	11	11
Пъдпъдъци	0	100	100
Щрауси	0	6	6
Токачки	0	8	8
Общо	1447545	2170	1449715

Броят на реализираните живи птици през наблюдавания период е 1 481 949 броя, от които 96.5% са продадените ярки и бройлери за доотглеждане в други стопанства.

Таблица 8

Вид птици	Бракувани носачки	Продадени птици	Общо реализирани живи птици
Кокошки и пилета за угодяване	51061	1430778	1481839
Други птици	0	110	110
Общо	51061	1430888	1481949

Люпилните на територията на област Плевен са специализирани за кокошки, като разпределението през 2010 година по направления е както следва:

Таблица 9

Вид птици	Заложени яйца за инкубация /брой/	Реализирани едnodневни пилета /брой/
Кокошки, от тях:	1 935 510	1 413 504
-за месо	842 290	571 070
-носачки	0	0
-общоползвателни	1 093 220	842 434
Други птици	600	300
Общо	1 936 110	1 413 804

Инкубатори за люпене на територията на област Плевен има общо в 7 стопанства, като от общо заложените яйца 0.2% са закупени от страната, а 99.8% са собствено производство. 43.5% от заложените яйца от кокошки са за бройлери, а 56.5% са за общоползвателни птици, което е обратно на съотношението им през 2009 година.

През 2010 година броят на реализираните едnodневни пилета намалява с цели 26.7%, което явно говори за свиване на търсенето и рефлектира върху производителността на люпилните.

4. Система за земеделска счетоводна информация (СЗСИ) – През 2011 год. в област Плевен се събираха данни по “Система за земеделска счетоводна информация”. Наблюдавани бяха 69 стопанства, от които 49 в ОД “Земеделие” – Плевен и 20 в ОССЗ – Плевен.

Данни бяха събирани от стопанства, които водят двустранно счетоводство и земеделски стопани, които не водят двустранно счетоводство.

Броят на земеделски стопанства наблюдавани от ОД “З”, участващи в СЗСИ през 2011 г. са **49**, от които:

1.1 Стопанства, които **водят** двустранно счетоводство: **39**

1.2 Стопанства, които **не водят** двустранно счетоводство: **10**

През 2011 година беше отменено задължението на НССЗ по събирането на земеделска счетоводна информация, като същата ще се събира от експертите по агростатистика в съответната ОД “Земеделие”.

Работата по СЗСИ продължава със събиране на данни от стопанствата, които не водят двустранно счетоводство за календарната 2012 година.

5. Наблюдение на пчеларството в България през 2010 година :

В периода от 10.02.2011 г. до 21.03.2011 г. на територията на област Плевен се проведе с Производството на пчелен мед за област Плевен през 2010 г. се е намалил със

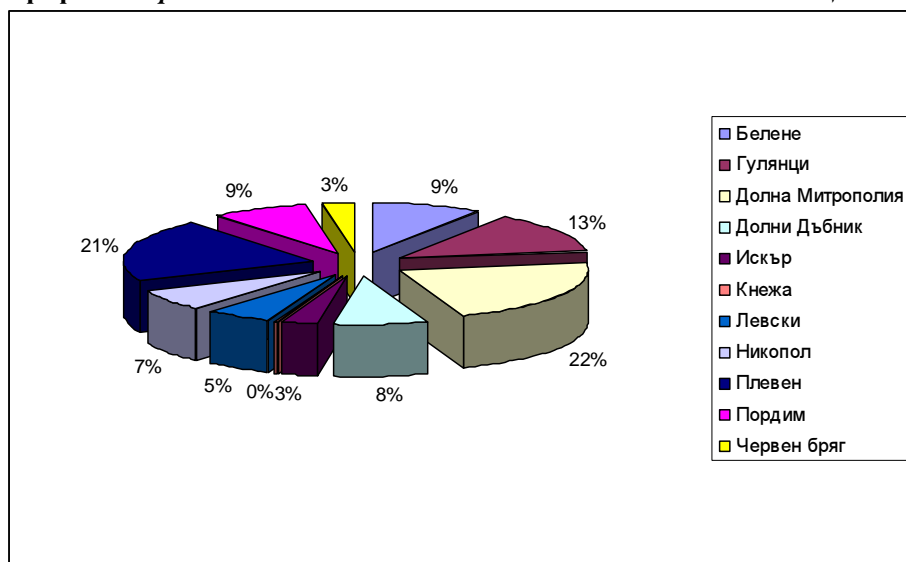
5.36 % спрямо добива от 2009 година. През 2009 година добитият мед е 226 949 кг, а през 2010 година – 214 781 кг. В **Таблица 1** са посочени характеристиките на количествата добит мед и брой пчелни семейства.

Таблица 1

Количества добит пчелен мед и брой пчелни семейства към 1-ви май 2010 година			
Характеристика	2009 г. /брой/	2010 г. /брой/	Изменение 2009/2010 (%)
Пчелни семейства (брой)	13 204	10 714	-18.8
Добит пчелен мед (кг)	226 949	214 781	-5.36
Среден добив от кошер (кг)	18	19,7	9,4

През наблюдаваният период се наблюдава спад в броя на пчелните семейства с 18,8% спрямо предходната година, като броят им към 1-ви май 2010 г. е 10 714. Поради неблагоприятните климатични условия се наблюдава намаление в количеството добит пчелен мед в сравнение с увеличаването на средния добив (**Таблица 1**).

Графика 1 Брой пчелни семейства към 1-ви май 2010 година по общини



6. Наблюдение дейността на люпилниците – месечна анкета - през периода **януари – декември** 2011 година са заложени за люпене общо **1 899 430** броя яйца и са реализирани еднокдневни пилета общо **1 165 040** броя.

7. Наблюдение дейността на млекопреработвателните предприятия в България – месечна и годишна анкета.

На територията на област Плевен в периода март- април са анкетирани за дейността си през 2010 година 7 /седем/ млекопреработвателни предприятия, като едно от предприятията е преработвало мляко само в първото тримесечие на наблюдаваната година и е с прекратена дейност. Предоставеният им статистически въпросник обхваща административна информация за предприятието, юридически статут (Таблица 1), регистрационен номер, снабдяване на предприятието с мляко за преработка и с междинни продукти (Таблица 2) и количества произведени крайни продукти в зависимост от вида на преработеното мляко (Таблица 3). Резултатите от статистическото наблюдение в това направление са обект на висок обществен, административен и икономически интерес.

Таблица2 Общо преработено количество мляко от предприятията на територията на област Плевен

Вид на млякото	Общо количество преработено мляко през 2009 година	Общо количество преработено мляко през 2010 година	Изменение 2010/2009	Съдържание на мастните вещества (%)	Съдържание на протеини (%)
Краве мляко (литри)	7 757 331	8 601 800	11,1%	3,6	3,2

През 2010 година е преработено **11,1 %** повече краве мляко спрямо 2009 година (Таблица2), през наблюдавания период е и на лице снабдяване на предприятията с междинни продукти т.е количества получени от други предприятия , като продуктите са мляко и сметана на прах непакетирани и закваска.

Таблица 3 Производство на основни млечни продукти през 2009 и 2010 година

Крайни продукти, предназначени за консумация	Производство през 2009 година Общо Количество	Производство през 2010 година Общо Количество	Изменение 2010/2009 (%)
Пакетирано прясно мляко (литри)	-	-	-
В т. ч. - обезмаслено	-	-	-
- полуобезмаслено	224 395	345 838	54
- пълномаслено	377 722	152 340	- 59,6
Общо:	602 117	498178	- 17,2
Сметана (кг)	63 000	26 700	- 57,6
Млечно масло (кг)	4 430	6 950	56,8
Бяло саламурено сирене от краве мляко (кг)	128 814	512173	297
Кашкавал от краве мляко (кг)	270 328	768 527	184
Топени и пушени сирена от краве мляко (кг)	4 700	4 850	3
Заквасено пълномаслено или полумаслено краве мляко (кг)	2 864 186	2 653 635	- 7
Заквасено мляко, ароматизирано(кг)	3 020	9 262	206

8. Наблюдение на дейността на кланиците през 2010 година-годишна анкета и през 2011 година – месечна анкета.

На територията на област Плевен в периода март- април са анкетирани за дейността си през 2010 година - 4 /четири/ кланици за производство на червено месо като целта на анкетата е да се определи обемът на кланетата през 2010 година в кланиците на територията на областта. Предоставеният им статистически въпросник обхваща административна информация за кланиците, юридически статут, продължителност на дейността през годината, брой живо и кланично тегло на закланите говеда, биволи, свине, овце, кози и еднокопитни (Таблица 2). При провеждането на изследването са използвани дефиниции за кланично тегло и категории животни, в съответствие с изискванията на ЕС, определени с Регламент (ЕО) №1165/2008.

Всичките кланици са работили целогодишно без прекъсване.

Таблица 2 Производство на месо в кланиците за червено месо на територията на област Плевен през 2010 година

Категории животни	ЗАКЛАНИ ЖИВОТНИ		Живо тегло Общо (кг)	Кланично тегло Общо (кг)	Отношение кланично/живо тегло
	Общо (брой)	В т.ч. на ишлеме (брой)			
- юнци	252	11	97 138	44 658.7	0.46

- крави	4	-	2 161	963	0.45
ОБЩО ГОВЕДА	256	11	99 299	45 621.7	0.46
- угоени свине	55 736	3 310	5 838 632	3 549 590.44	0.60
ОБЩО СВИНЕ	55 736	3 310	5 838 632	3 549 590.44	0.60
- Агнета до 1 година	207	-	4 347	2 000	0.46
ОБЩО ОВЦЕ	207	-	4 347	2 000	0.46
БИВОЛИ	s	s	s	s	0.48
КОНТРОЛЕН СБОР	56 200	3 321	5 942 576	3 597 354.14	///

През наблюдавания период (01.01.2010г.- 31.12.2010г.) водещо място при закланите животни имат угоените свине , които заемат почти 100% от общо закланите животни по категории, след което са говедата и най- малък е дялът на закланите овце. (Графика 1), (Таблица 2) .В две от кланиците се колят говеда или биволи (ЕРД) и свине, а в останалите две - една е специализирана за клане само на свине, а другата - свине и овце (ДРД).

9. Наблюдение на дейността на предприятията, преработващи плодове и зеленчуци през 2010 година:

В периода от 04.04.2011 година до 10.05.2011 година в област Плевен се проведе наблюдение на предприятията, преработващи плодове и зеленчуци през 2010 година.

С анкетата бяха обхванати четири предприятия на територията на област Плевен, които са действащи към момента на провеждане на анкетата. През 2010 година две от предприятията са били с непрекъснат цикъл на работа, а останалите две са работили средно по пет месеца през годината поради сезонност на необходимите суровини за преработка.

Общо преработените плодове за областта са 1082 тона, което е с 5.5% повече спрямо предходната година. Плодовете, които предприятията преработват на територията на област Плевен се изкупуват директно от производителите. През 2010 година най-голям е дялът на кайсиите – 87.1% от общо преработените плодове, като количеството им е нараснало с 2.4%.

Общо доставените в предприятията пресни зеленчуци за преработка през 2010 година са 7 137.9 тона или със 48.6 % по-малко спрямо предходната година, което доста красноречиво отразява кризата в страната. От общо преработените зеленчуци 92.5% са изкупени директно от производителите, 4.5% от доставените зеленчуци са от внос и 3% се падат на доставените чрез търговци. През 2010 година от общо преработените пресни зеленчуци на територията на областта най-голям е дялът на зеления грах, който заема 39.2%, след него е сладкия пипер с 17.3% и домати с 15.1% . Спрямо предходната година дялът на преработените зеленчуци е намалял най-много при сладкия пипер с цели 4 040 т, следван от сладката царевица с 1 969 т и домати – 494 т.

През 2010 година на територията на областта са произведени общо 539 тона готова продукция от домати, като запасите в края на годината са 507 тона.

От произведената готова продукция от плодове и зеленчуци най-голямо е количеството на консервите – 51.%.

Табл.1

Продукция	Пресни	Замразени	Сушени	Трушни	Консерви	Концентрати и сокове	Други	Общо
<i>От плодове</i>	0	0	0	0	104	0	477	581
<i>От зеленчуци</i>	0	2738	0	442	3983	0	0	7163
<i>Смес</i>	0	0	0	0	0	0	0	0
<i>От гъби</i>	0	0	0	0	0	0	0	0
<i>От картофи</i>	0	102	0	0	0	0	0	102
Общо	0	2840	0	442	4042	0	477	7846

Общо реализираната готова продукция от плодове и зеленчуци се разпределя процентно, както следва:

Табл. 2

Реализирана продукция	Плодове	Зеленчуци
За търговска мрежа	27.9%	24.1%
За износ	8.8%	34.6%
Количество на склад към 31.12.2010 г.	63.3%	41.3 %

Относителният дял на количествата продукция на склад към 31.12.2010 г. са се увеличили за сметка на реализираните количества в търговската мрежа, което е свързано със задълбочаващата се икономическа криза в страната и е резултат от свиването на потреблението.

Прогнозата на предприятията, преработващи плодове и зеленчуци за 2011 година бележи увеличение на доставените количества от пресни плодове с 29.3% спрямо 2010 година, а на суровините от пресни зеленчуци увеличение с 31.9%.

10. Наблюдение за заетостта и използването на земната повърхност – БАНСИК 2011 и наблюдение “Прогноза на добивите от пшеница и ечемик – реколта 2011”: Наблюдението се проведе в периода от 10.06.2011г. до 13.07.2011 година.

11. Годишна земеделска статистика`2009: Растениевъдство - информацията беше събрана и изпратена в срок до 10.10.2011 г. в отдел “Агростатистика” – София. Тя обхваща общо засетите, пропадналите и реколтираните площи със земеделски култури, както и продукцията произведена от тях за стопанската 2010/2011 година.

12. Статистическо наблюдение за добивите от земеделски култури –реколта`2009 година - В периода 01.12.2011 година до 10.01.2012 година в Област Плевен се проведе статистическо наблюдение за добивите от реколтираните площи с основни земеделски култури през стопанската 2010-2011 година.

13. Наблюдение “Брой на селскостопанските животни и птици към 1-ви ноември 2010 година” – големи стопанства: В периода 01.12.2011 година до 10.01.2012 година в Област Плевен се проведе статистическо наблюдение Брой на селскостопанските животни и птици към 1-ви ноември 2010 година – големи стопанства

14. Наблюдение на производството на зеленчуци в България през 2010 година - В периода 01.12.2011 година – 10.01.2012 година в Област Плевен се проведе наблюдение производство на зеленчуци реколта 2011 г.

15. ПРЕБРОЯВАНЕ НА ЗЕМЕДЕЛСКИТЕ СТОПАНСТВА 2010 - До 28.02.2011 година приключи въвеждането на приетите и обработени анкетни формуляри, от наетите за област Плевен шест оператора. Дейностите по обработката и контрола на данните приключи на 01.12.2011 година, и предстои валидиране на резултатите от преброяването на земеделските стопанства през 2010 година.

16. Наблюдение производството на плодове в България – реколта 2010 година - В периода 01.12.2011 година – 10.01.2012 година в Област Плевен се проведе наблюдение производството на плодове реколта `2011 г.

През 2011 г. на основание чл.24, ал.1, чл.27.ал.6 и чл.27, ал.8 от ЗСПЗЗ в ОД ”Земеделие” – гр. Плевен са сключени общо 59 броя договори за покупко-продажба на недвижим имот, държавна земя – частна държавна собственост, от които два броя договори се отнасят до закупуването, чрез търг, на имоти от стопанските дворове – негодни за земеделско ползване, а останалите договори са за придобиването на прилежащите площи към сгради и съоръжения от имуществото на бившите организации по § 12 от преходните и заключителните разпоредби на ЗСПЗЗ.

Земеделието е един от най-важните отрасли в Област Плевен. Добрите природни ресурси, подходящите почвено – климатични условия, относително равнинния характер на площите в областта и богатите традиции на населението в аграрния сектор обуславят преобладаващото му значение в икономиката на областта. Този сектор представлява комбинация от растениевъдна и животновъдна насоченост, с превес на развитието на растениевъдството.

Постиженията на земеделското производство през последните години се дължат предимно на прилагането на нови технологии, диференцирани съобразно с агроекологичните условия на областта.

Област Плевен заема площ от 4 254 638 дка. или 4.0 % от територията на страната. В миналото и сега общините в областта са известни с производството на богата селскостопанска продукция.

Предложения и идеи за подобряване работата на ОД „Земеделие” през 2012год.

1. За подобряване качеството на услугите и обслужване на гражданите и земеделските производители, е необходимо от страна на МЗХ да се организира обучения на експертите на всички нива, с което да се повиши тяхната квалификация.

2. Необходимо е да се осигурят средства за обновяване на автопарка на ОД „земеделие” гр. Плевен

3. За да се подобри качеството на работата е необходимо и осигуряването на по-съвременна и модерна офис техника.

4. За изпълнение на горните цели е необходимо да се предвидят съответните средства в бюджета на ОД „Земеделие”.

РАЛИЦА ДОБРЕВА

ДИРЕКТОР ОД „ЗЕМЕДЕЛИЕ” ПЛЕВЕН