



РЕПУБЛИКА БЪЛГАРИЯ

Министерство на земеделието и храните
Областна дирекция “Земеделие”- гр. Бургас

ДО
Д-Р М. НАЙДЕНОВ
МИНИСТЪР НА
ЗЕМЕДЕЛИЕТО И ХРАНИТЕ

ДО
Г-Н Н. МАРИНОВ
ГЛ. ДИРЕКТОР НА
ГД “ЗГПО”
МЗХ – С О Ф И Я

ДО
Г-Н К. ГРЕБЕНАРОВ
ОБЛАСТЕН УПРАВИТЕЛ НА
ОБЛАСТ БУРГАС

УВАЖАЕМИ ГОСПОДИН МИНИСТЪР,

УВАЖАЕМИ ГОСПОДИН ГЛАВЕН ДИРЕКТОР,

УВАЖАЕМИ ГОСПОДИН ОБЛАСТЕН УПРАВИТЕЛ,

В качеството си на директор на ОД „Земеделие” - Бургас, Ви
представям :

Отчет за работата на ОД “Земеделие” – Бургас

за периода от 01.01.2011 до 31.12.2011 г.,

СЪДЪРЖАНИЕ :

Раздел : Обща характеристика за областта

I. Растениевъдство	4
1. Площ на земеделските земи, в т.ч. обработваеми /по данни от оперативната информация /.....	4
2. Баланс на земеделските земи	5
3. Основни видове отглеждани култури – площи, % -но съотношение, средни добиви в т.ч. сравнителни данни спрямо 2009 г. и 2010 г.....	5
4. Обследвания за състоянието на основните земеделски култури	18
5. Споразумения по реда на чл. 37 от ЗСПЗЗ за стопанската 2011/2012 година	20
6. Анализ, изводи и прогноза за структурата, очакваните добиви и развитието на растениевъдството :.....	23
II. ЖИВОТНОВЪДСТВО.....	24
1. Брой селскостопански животни по видове	24
2. Продуктивност /обща и средна/, в т.ч. краве мляко , овче мляко , месо, яйца и др.....	31
3. Млеко и месопереработвателни предприятия на територията на област Бургас	32
4. Поддържане на регистрите по чл. 15 от ЗЖ и чл.8 от Закона за пчеларството	32
5. Анализ, изводи и прогноза за развитието на животновъдството	32
III Хидромелиорации.....	34
1. Сдружения за напояване (СН).....	34
2. Напоявани площи	35
Раздел : ОД „Земеделие” – Бургас.....	39
I. Структура и численост на персонала.....	39
II. Изпълнение на бюджета и извънбюджетните сметки и фондове за 2011 г.....	42
III Дейности на ОД „Земеделие” Бургас.....	47
1. ИСАК.....	47
2. Регистри.....	48
3. Развитие на селските райони – обща информация за изпълнени задачи в това направление.	50
4. Агростатистика	52
5. Поземлени отношения	75
5.1. Състояние и управление на земи от ДПФ.....	75

5.2. Възстановяване, продажби, дейност на комисиите	78
5.3.Обезщетения.....	80
IV Анализ на дейността на ОС „Земеделие” към ОДЗ – Бургас.....	81
1. Пререгистрация и регистрация на ЗП по Наредба №3/1999 год.....	81
2. Директни плащания на площ – кампания 2011г.....	81
3.Теренни проверки.....	82
4. Имоти собственост на ДПФ.....	83
5. Споразумения по чл.37”в”, ал.1 от ЗСПЗ.....	85
6.Финансови приходи от такси.....	86

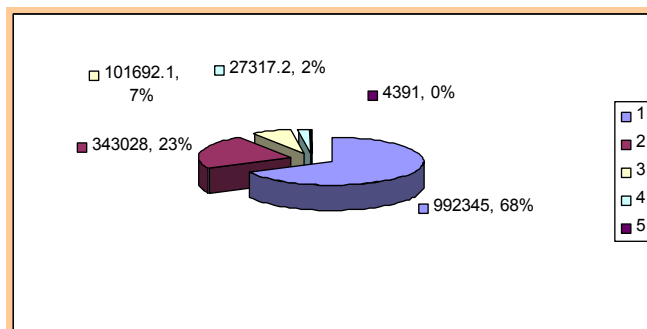
I. Растениевъдство :

1. Площ на земеделските земи, в т.ч. обработваеми /по данни от оперативната информация /

Култура	Заети площи 2009 г.	Заети площи 2010г.	Заети площи 2011г.	Изменение в % спрямо 2010г.
Есенници	952 056	967 340	992 345	2,58
пшеница	639 915	586 445	601 061	
ечемик	260 516	283 810	240 331	
ръж	5 275	7 225	4 080	
тритикале	3 350	4 044	2 410	
Маслодайна рапица	43 000	85 816	144 463	
Пролетници	298 222	294 578	343 028	16,44
Пролетен ечемик	7 370	2 720	400	
Маслодаен слънчоглед	269 489	268 820	305 892	
Шарен слънчоглед	3 900	1 120	5400	
царевица зърно	4 984	8 650	13558	
Царевица за силаж	1 800	4750	4425	
овес	4 947	2 590	1 450	
сорго	3 000	3 000	9180	
Фуражен грах	1 580	2 110	1700	
фасул	1 062	778	858	
леща	90	40	165	
тютюн	4 730	5 043	2770	
Лозя	100 992,1	105 090,6	101 692,1	3,23
лозя винени	95 450,6	99 722,1	97 022,6	
лозя десертни	5 541,5	5 368,5	4 669,5	
Овощни видове	20 304,9	22 091,1	27 317,2	23,65
ябълки	3 338,3	3 534	3 467	
праскови	3 550,2	3 694,2	3 941,2	
сливи	1 592	1 791	2 098,7	
череша	11 090,2	12 258,7	13 930,7	
вишни	92	114	114	
круши	130	165	169	
кайсии	313,2	335,2	342,9	
ягоди	116	116	106	
малини	83	83	83	
лавандула	2 929,2	2 985,2	3 064,7	
Зеленчуци	5 354	3 980	4 391	10,32
Пипер	810	578	662	
домати	1 053	817	881,5	
картофи	1 895	1 292	1 417	

градински грах	70	50	0	
дини	1 214	1 027	794	
пъпеши	312	216	636,5	

2. Баланс на земеделските земи : Приложение 1



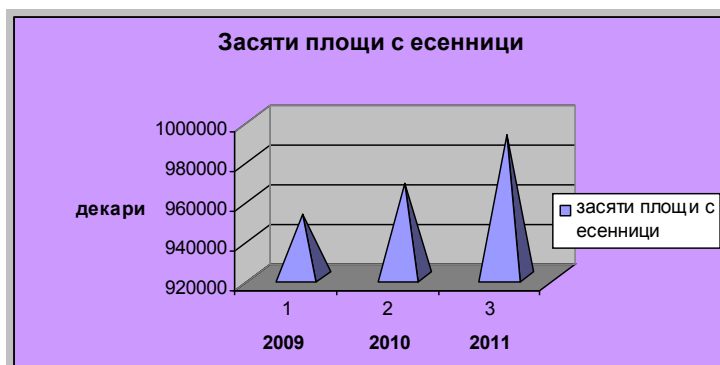
По данните за отглежданите видове култури, събирани и подавани чрез оперативна информация за сравняваният тригодишен период 2009-2010-2011 година, общата сума на обработваемата площ :

за 2008г. възлиза на 1 398 073 дка,
за 2009г. възлиза на 1 384 588 дка,
за 2010г. възлиза на 1 401 108 дка,
за 2011г. възлиза на 1 468 774 дка



3. Основни видове отглеждани култури – площи, % -но съотношение, средни добиви в т.ч. сравнителни данни спрямо 2009 г. и 2010 г..

ЗЪРНЕНО ЖИТНИ КУЛТУРИ

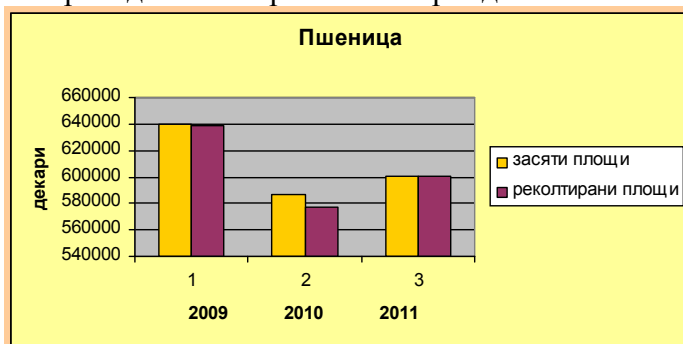


Динамиката на площите заети с пшеница като основна зърнено-житна култура за региона за периода 2009- 2010-2011 година може да се проследи от следната таблица :

ПШЕНИЦА

Година	Засяти площи дка	Реколтирани Площи дка	Среден добив кг /дка	Производство тона
2009	639 915	639 225	286	182 915
2010	586 445	577 187,3	330	190 624
2011	601 061	600 621,1	381	228 847

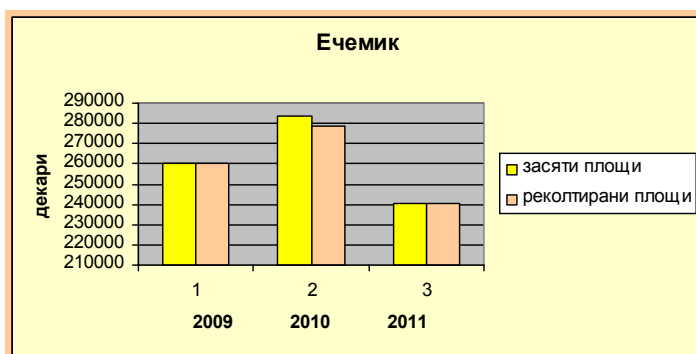
За Бургаска област от засятите за стопанската година 2010/2011 - 601 061 дка с пшеница са реколтирани 600 621,1 дка. Пропаднали площи са 439,9 дка. Производството възлиза на 228 847,5 тона, при отчетен среден добив 381 кг/дка, като това е най-високият отчетен добив за тригодишният сравняван период.



На територията на областта за стопанската 2010/2011 година бяха засяти 240 331 дка с ечемик. Производството на зърно от ечемик възлиза на 87 337,8 тона, при среден добив 363 кг/дка. Пропаднали площи- 15 дка.

ЕЧЕМИК

Година	Засяти площи дка	Реколтирани Площи дка	Среден добив кг /дка	Производс т во тона
2009	260 516	260 516	308	80 122
2010	283 810	278 401	293	81 470
2011	240 331	240 316	363	87 337



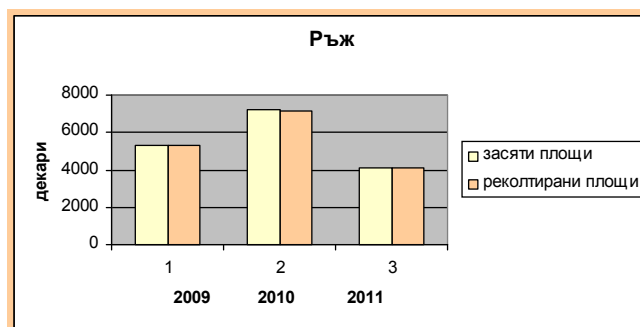
При ръжта засятите дка за стопанската година 2010/2011 бяха засяти 4 080 дка и са реколтирани на 100%. Производството е 919 тона, при среден добив 225 кг/дка.

РЪЖ

Година	Засяти площи дка	Реколтирани Площи дка	Среден добив кг /дка	Производство тона
2009	5 275	5 275	264	1 392,3
2010	7 225	7 185	211	1 516,5
2011	4 080	4 080	225	919,6

Най-голяма площ от тази зърнена култура за тригодишният период е засята през 2010 – 7 225 дка , а най-висок среден добив е отчетен през 2009г. – 264 кг/дка.

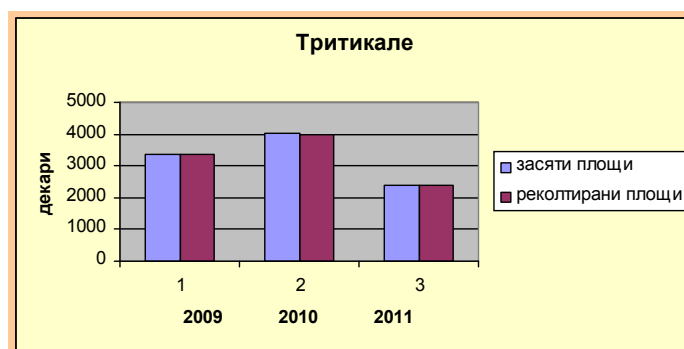
Съотношението на засятите и реколтирани площи с ръж за последните три години е отразено на графиката :



От засятите 2 410 дка с **тритикале** са реколтирани всичките на 100%. Производството възлиза на 715,8 тона, при среден добив от декар 297 кг/дка. С тази култура се заемат сравнително малки площи, като изборът за отглеждането и основно зависи от търсенето и цената на зърното на пазара.

ТРИТИКАЛЕ

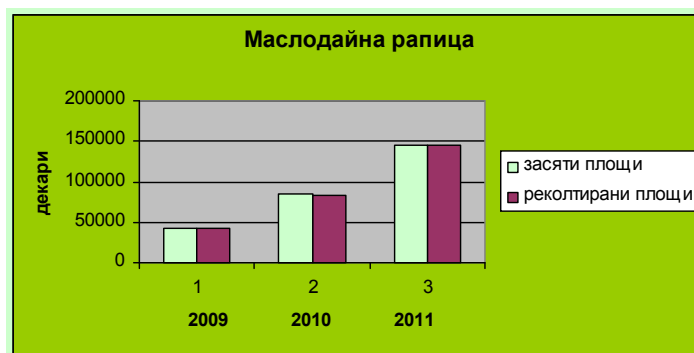
Година	Засяти площи дка	Реколтирани Площи дка	Среден добив кг /дка	Производство тона
2009	3 350	3 350	327	1 094
2010	4 044	3 964	233	925
2011	2 410	2 410	297	715,8



Маслодайната рапица за текущата стопанска 2010/2011 година е с площ от 144 463 дка. Реколтирана напълно, производството възлиза на 27 994 тона, при отчетен среден добив 194 кг/дка. За сравняваният тригодишен период нивата на средните добиви са близки като за последните две години са 194-196 кг/дка.

МАСЛОДАЙНА РАПИЦА

Година	Засяти площи дка	Реколтирани Площи дка	Среден добив кг /дка	Производс т во тона
2009	43 000	43 000	189	8 142
2010	85 816	83 508.2	196	16 360
2011	144 463	144 463	194	27 994



От графичното изображение ясно се вижда тенденцията към увеличение на площите заети с тази маслодайна култура и превръщането и в основна култура. От 32 442 дка засяти за 2008 година, площите достигат нивото от 43 000 дка за 2009 година, за 2010 - 85 816 дка, а за 2011 година – 144 463 дка. Културата е перспективна и ежегодно площите и се увеличават поради търсенето на пазара. Използването на висококачествени семена и спазването на технологията на отглеждане се отразяват и на нивото на получените средни добиви за отчетният период. Основен проблем за района е успешното презимуване на културата, както и опазването и от болести и неприятели. Тенденцията към нарастване на заетите площи със зимна маслодайна рапица ще продължи.

ПРОЛЕТНИ КУЛТУРИ

Пролетен ечемик за стопанската година беше засят само върху 400 дка. Произведеното зърно от пролетен ечемик възлиза на 140 тона, като средният добив е 350 кг/дка.

ПРОЛЕТЕН ЕЧЕМИК

Година	Засяти площи дка	Реколтирани Площи дка	Среден добив Кг /дка	Производс т во тона
2009	7 370	7 370	271	4 947
2010	2 720	1 720	255	438
2011	400	400	350	140

Площта на пролетният ечемик за последните три години бележи прогресивен спад. Намалението се дължи на установилото се за последните години трайно пролетно засушаване, което е критично за формирането на добивите при тази култура.

Успехът на производството зависи от сроковете на сеитба и качеството на използваният семенен материал за посев, както и от спазването на технологията при отглеждането на тази култура. Намалението на площите за 2011г. е драстично.



Пожънати са 1 450 дка овес и полученото производство е 222,4 тона, при отчетен среден добив 153 кг/дка.

С фуражен грах са засяти 1 700 дка, получено е производство от 220 тона, при среден добив 129 кг/дка.

Сорго се отглежда върху 9 180 дка, производството е 1 278,4 тона , при отчетен среден добив 139 кг/дка.



Година	Засяти площи дка	Реколтирани Площи дка	Среден добив кг /дка	Производство т во тона
2009	269 489	269 489	132	35 469
2010	268 820	267 091,6	183	48 918,5
2011	305 892	305 892	123	37 595,8

МАСЛОДАЕН СЛЪНЧОГЛЕД

Съотношение на засятите и реколтирани площи при маслодаен слънчоглед за периода 2009-2010-2011 година :



Маслодаен слънчоглед за областта за реколта 2011г. беше засят върху 305 892 дка. До края на отчетният период са реколтирани всичките, няма пропаднали площи. Получената продукция възлиза на 37 595,8 тона, при среден добив 123 кг/дка.

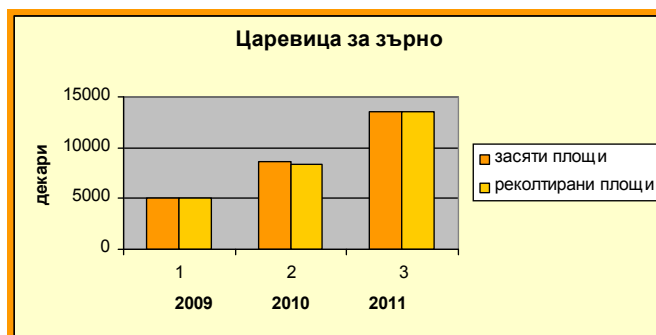
За сравняваният тригодишен период площите с маслодаен слънчоглед бележат спад. Последните две стопански години / 2009 и 2010 / нивата на засятите площи са близки - около 270 хил.дка. Намалението се дължи на ниските добиви, на пролетното засушаване в региона, както и увеличението на площта заета с маслодайна рапица и кориандър и изкупните цени на продукцията. За 2011 година площта на културата бележи увеличение и надхвърля 305 хил.дка. С най-висок отчетен добив е реколта 2010 година – 183 кг/дка.

Шарен слънчоглед се отглежда върху малки площи, за стопанската година 2010/2011 е с площ 5 400 дка, реколтиран на 100% , получена е продукция 630 тона, при среден добив – 117 кг/дка.

ЦАРЕВИЦА ЗА ЗЪРНО

Година	Засяти площи дка	Реколтирани Площи дка	Среден добив кг /дка	Производс т во тона
2009	4 984	4 984	371	1 849
2010	8 650	8 390	493	4 137,5
2011	13 558	13 558	441	5978,2

През време на вегетацията през 2011г. имаше дълготрайно засушаване и на места нямаше валежи от април до средата на октомври, което се отрази негативно и на добивите от царевичата за зърно. За отчетният период са засяти 13 558 дка с царевича за зърно, произведеното количество зърно възлиза на 5 978,2 тона, при среден добив 441 кг/дка. Отчетените средни добиви за последните три години : за 2010г. от 493 кг/дка са най-високи, поради наличието на достатъчно влага през време на вегетацията на културата.



ЦАРЕВИЦА СИЛАЖНА

Година	Засяти площи дка	Реколтирани Площи дка	Среден добив кг /дка	Производс т во тона
2009	1 800	1 800	748	1 347
2010	4 750	4 750	1 434	6 812
2011	4 425	4 425	1 468	6 498



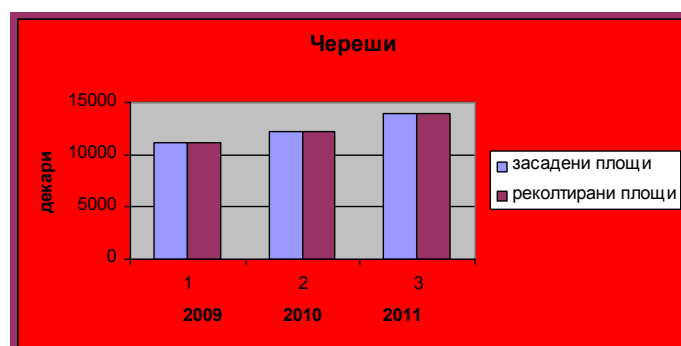
Площта на културата за последните две години се запазва почти на едно ниво от 4 500 до 4 700 дка. Получените средни добиви през сравняваният период са резултат от климатичните фактори през време на вегетацията на културата /основно количеството на падналите валежи/. Най-висок добив е отчетен за 2011 г. – 1 468 кг/дка, като и нивото на средния добив е с максимално близки стойности за 2010 и 2011 година.

ТРАЙНИ НАСАЖДЕНИЯ

ЧЕРЕШИ

Година	Площи дка	Реколтирани Площи дка	Среден добив кг /дка	Производс т во тона
2009	11 090,2	11 090,2	410	4 551,175
2010	12 258,7	12 258,7	317	3 888,38
2011	13 930,7	13 930,7	410	5 709,35

Площта на плододаващите черешови насаждения на територията на областта бележи трайна тенденция към увеличение не само за сравняваният период, а за последните пет години. Новосъздадените насаждения в областта поетапно влизат в плододаване и производството на плодова продукция от череша се увеличава. Най-висок среден добив е отчетен през 2009 и 2011 година 410 кг/дка.

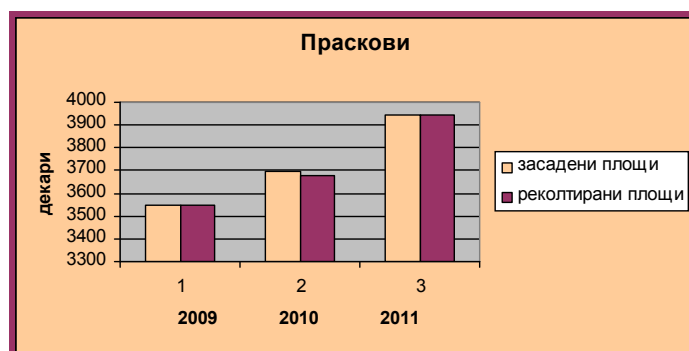


На територията на областта има създадени 114 дка с вишни, произведената продукция от тях възлиза на 45,6 тона, при среден добив – 400 кг/дка.

ПРАСКОВИ

Година	Площи дка	Реколтирани Площи дка	Среден добив кг /дка	Производство тона
2009	3 550,2	3 550,2	1 011	3 589,82
2010	3 694,2	3 679,2	512	1 884,64
2011	3 941,2	3 941,2	566	2 232,45

Площта на плододаващите праскови се е увеличила на 3 941,2 дка, вследствие на новосъздадените трайни насаждения през сравнявания тригодишен период. Младите овощни насаждения се създават от перспективни родовити сортове и за тях се полагат всички необходими грижи, което се отразява и на получените добиви. Произведена е продукция възлиза на 2 232,5 тона, при отчетен среден добив от 566 кг/дка. По отношение на средните добиви за сравнявания период най-висок среден добив е отчетен през 2009 година – 1 011 кг/дка.



СЛИВИ

Година	Площи дка	Реколтирани Площи дка	Среден добив кг /дка	Производство тона
2009	1 592	1 592	245	390,67
2010	1 791	1 490	438	652,8
2011	2 098,7	2 098,7	327	652,46

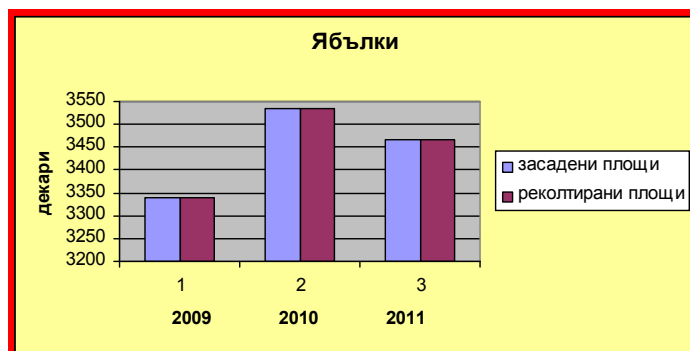
Разликата в реколтираните площи в насажденията от сливи се дължи на сортовите особености, възрастовата структура на насажденията, множеството превалвания през време на цъфтежа и опрашването, както и на алтернативно плододаване. За 2011 година плододаващите сливи са 2 098,7 дка, реколтирани са на 100% и полученото производство е 652,5 тона. За тази година е отчетен среден добив от 327 кг/дка, а най-висок за сравнявания период е през 2010г.- 438 кг/дка.



ЯБЪЛКИ

Година	Площи дка	Реколтирани площи дка	Среден добив кг /дка	Производс т во тона
2009	3 338,3	3 338,3	1 046	3 492,05
2010	3 534	3 543	566	1 999,44
2011	3 467	3 467	1 091	3 781,3

Площта на плододаващите ябълкови насаждения в областта бележат намаление за последните две години. Намалението е за сметка на амортизираните стари насаждения, които подлежат на бракуване. Всички площи с ябълки се реколтират ежегодно и за насажденията се полагат необходимите грижи. За сравняваният период с най-голям среден добив от декар е 2011 година – 1091 кг/дка.

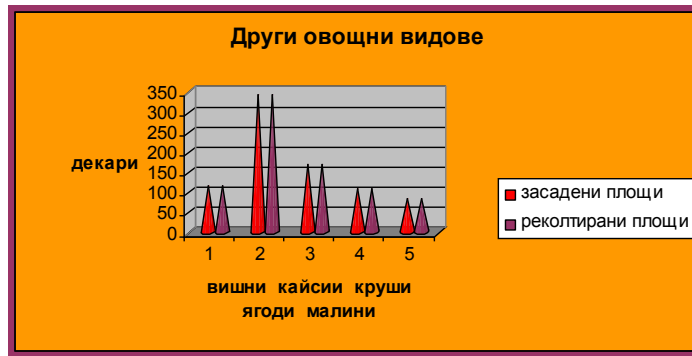


През отчетния период се извърши реколтирането на плододаващите кайсии – 342,9 дка, като получената продукция възлиза на 97,3 тона, а средният добив е 284 кг/дка.

Плододаващите круши са 169 дка, реколтирани санапълно, производството възлиза на 20,3 тона, а средният добив 120 кг/дка, като това са новосъздадени насаждения от перспективни родовити сортове.

Ягоди се отглеждат върху 106 дка, получена е продукцията от 11,9 тона, среден добив – 112 кг/дка.

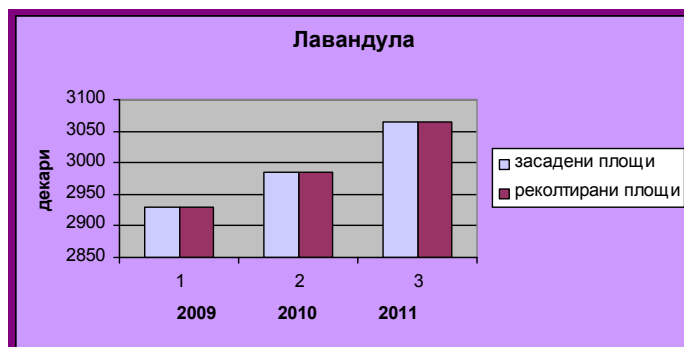
Малини се отглеждат върху 83 дка, получена е продукцията от 6,64 тона, среден добив – 80 кг/дка.



ЛАВАНДУЛА

Година	Засягнати площи дка	Реколтирани Площи дка	Среден добив кг /дка	Производс т во тона
2009	2 929.2	2 929.2	252	739.2
2010	2 985,2	2 985,2	391	1 167,32
2011	3 064,7	3 064,7	197	603

На територията на областта се отглежда лавандула върху 3 064,7 дка, реколтирани са всички площи, производството възлиза на 603 тона, средният добив – 197 кг/дка. Към тази култура има изявен интерес, но все още насажденията са върху малки площи. По отношение на добивите най-висок добив е отчетен за реколта 2010 г. – 391 кг/дка.



ЛОЗОВИ НАСАЖДЕНИЯ

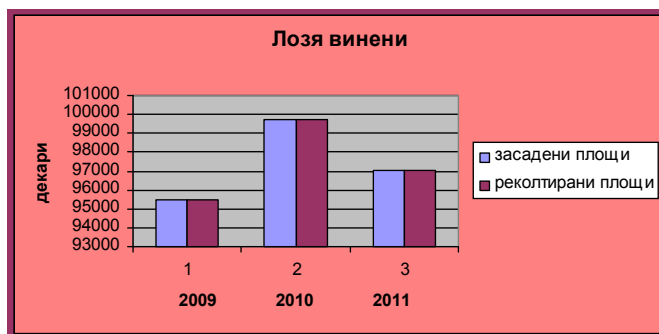
Лозарството в Бургаска област има вековни традиции. Резултати и изводи от проведени агроклиматични проучвания за Източния лозарски район на България показват, че е подходящ за развитието на лозата. В него са установени няколко микрорайони със специфични микроклиматични особености, които дават своето отражение върху качеството на гроздовите реколти. В Бургаска област са обособени следните микрорайони:

1. **Микрорайона на Южното Черноморие** - включва землищата на общините Несебър, Поморие и Бургас.
2. **Просенишка долина**- обхваща землищата на общините Руен и Айтос.
3. **Сунгурларска долина** – включва землищата на Сунгурларе и Славянци.
4. **Странджа**- обхваща землищата на общините Созопол, Царево и Средец.

ЛОЗЯ ВИНЕНИ

Година	Плододава щи	Реколтирани Площи дка	Среден добив	Производс т
--------	-----------------	-----------------------------	-----------------	----------------

	дка		кг /дка	во тона
2009	95 450,6	95 450,6	543	51861,14
2010	99 722,1	99 722,1	461	45 988,71
2011	97 022,6	97 022,6	583	56 536,7



Намалението в площите на винените лозя за сравняваният период се дължи на отпадането на старите и непродуктивни насаждения с изтекла амортизация, както и отказ от отглеждането на лозя от гроздопроизводителите. Въпреки това делът на площите заети с лозя е голям и секторът търпи развитие. В областта встъпват в плододаване и нови масиви от перспективни високодобивни сортове, като се използват благоприятните почвено-климатични условия в района и възможностите за подпомагане в лозарският сектор чрез конверсия и реструктуриране. Мерките по националната програма за подпомагане са три, реструктуриране и конверсия на винени лозя, застраховане на реколта и промоция в трети страни. От началото на календарната 2011 година до края на август са приети и обработени шест плана по мярка „Реструктуриране и конверсия”. Те касаят изграждане на хидромелиоративни съоръжения, отводнителни канали, както и същинско реструктуриране – изкореняване със засаждане с промяна на сортовете, увеличаване броя на лозите в хектар, изграждане на подпорна конструкция. По мярката „Застраховане на реколта” са обработени 22 броя заявления на площ от 11 513 дка.

Проверките на териториалната структура на агенцията в региона е установила, че лозята са в добро агротехническо до отлично състояние и здравно състояние за младите винени лозя. Реколтата е с много добро качество. Гроздоберът протече поетапно, като цената беше определяна от захарното съдържание и здравината на гроздето. Прогнозните данни за приетото и преработено от винарските предприятия количество грозде през тазгодишната реколта се очакваше да бъде в размер на 170 000 тона. През 2010 г. преработеното грозде от винарските предприятия е 148 454 тона, от които 67 000 тона за бели вина и 81 454 тона за червени. Очакваното количество за производството на вино през винарската 2011/2012 г. е в размер на 110 035 000 л., като за миналата година производството е било 102 972 900 л. Белите сортове грозде имат голямо бъдеще. Това повишава изкупните цени и се отразява добре на гроздопроизводителите.

ЛОЗЯ ДЕСЕРТНИ

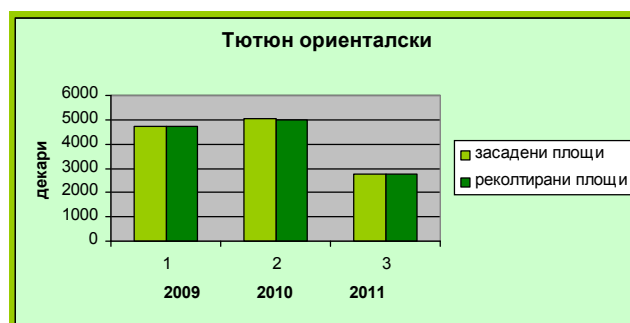
Година	Плододаващи дка	Реколтирани Площи дка	Среден добив кг /дка	Производствот во тона
2009	5 541,5	5 541,5	476	2 637,75
2010	5 368,5	5 368,5	428	2 295,37
2011	4 669,5	4669,5	514	2 402,25



За сравняваният период се отчита намаление на площите заети с плододавачи десертни лозя поради напредналата възрастова структура на насажденията. Всички площи се стопанисват и реколтират ежегодно. Благоприятните климатични условия в региона и системно полаганите грижи за лозята за десертно грозде от земеделските стопани се отразяват на получените средните добиви, които достигнаха **514 кг/дка** за 2011г. и това е най-високият добив за сравняваният период. Гроздоберната кампания приключи успешно и продукцията беше прибрана, произведеното количество десертно грозде е 2 402,25 тона. По отношение на качеството – това е най-добрата реколта за последните пет години, като качество, здравина на гроздето и захарно съдържание.

ТЮТЮН ОРИЕНТАЛСКИ

Година	Засяти площи дка	Реколтирани Площи дка	Среден добив кг /дка	Производс т во тона
2009	4 730	4 730	157	740,493
2010	5 043	5 007	147	734,98
2011	2 770	2 770	152	421,17



Площите с ориенталски тютюн за областта възлизат на 2 770 дка. Прибраната продукция възлиза на 421 тона при отчетен среден добив от 152 кг/дка. За сравняваният тригодишен период най-висок среден добив е отчетен през 2009 година – 157 кг/дка.

Бургаска област е традиционен производител на тютюн. По дългогодишна традиция усилията на тютюнопроизводителите редовно се стимулират с държавна помощ. През 2010 година те получиха своите премии за последен път. Започналата през 2004г. реформа на тютюневия сектор в ЕС наложи прогресивното премахване на помощите за производството на тютюн в ЕС между 2006 и 2010 г., тъй като тези стимули са в противоречие със здравословните приоритети на общността. България е последната и единствена за 2010г. страна, която изплати държавни помощи за произведената през миналата година тютюнева реколта. Усилено се работи и по мерки за реструктуриране на отрасъла, като през следващите години ще се прилага и схема за алтернативна заетост в тютюневия сектор. В тази връзка Областна Дирекция «Земеделие»-Бургас, съвместно с Областна служба за съвети в земеделието инициира провеждането на поредица от информационни срещи по общини и населени места, които да проведем съвместно и да

представим актуалните промени и възможности земеделските производители да изберат алтернативна заетост. На всички земеделски производители е известно, че трябва да се преустроят и да се преориентират към друга земеделска дейност, като имат възможност да кандидатстват за подпомагане по мерките от ПРСР.

Площта на плододаващите черешови насаждения на територията на областта бележи трайна тенденция към увеличение не само за сравнявания период, а за последните пет години. Новосъздадените насаждения в областта поетапно влизат в плододаване и производството на плодова продукция от череша се увеличава. Площта на плододаващите праскови се е увеличила на 3 941,2 дка, вследствие на новосъздадените трайни насаждения през сравнявания тригодишен период. Младите овощни насаждения се създават от перспективни родовити сортове и за тях се полагат всички необходими грижи, което се отразява и на получените добиви.

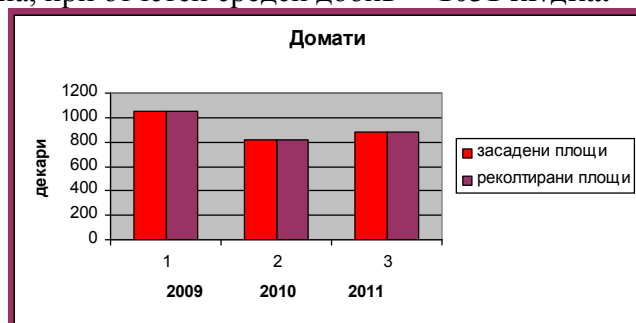
ЗЕЛЕНЧУКОПРОИЗВОДСТВО

При основните зеленчукови култури се отчита спад в дела на обработваемата площ за сравнявания три годишен период 2009-2010-2011. Тенденцията към намаление на площите с отглеждани зеленчуци в областта важи за всички видове култури от групата.

ДОМАТИ

Година	Засяти площи дка	Реколтирани Площи дка	Среден добив кг /дка	Производс т во тона
2009	1 053	1 053	546	575
2010	817	817	681	556,6
2011	881,5	881,5	1031	909,2

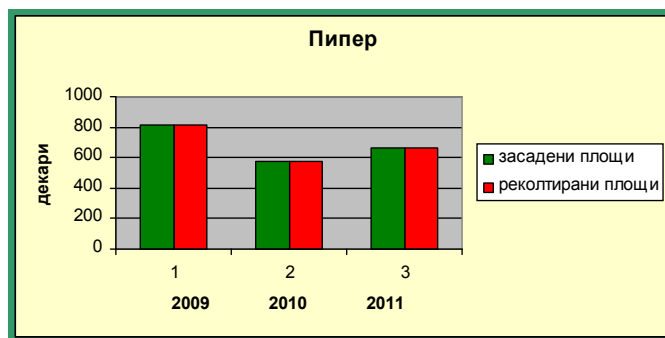
Домати – от засятите 881,5 дка са реколтирани на 100%, получената продукция възлиза на 909,2 тона, при отчетен среден добив – 1031 кг/дка.



ПИПЕР

Година	Засяти площи дка	Реколтирани Площи дка	Среден добив кг /дка	Производс т во тона
2009	810	810	428	346,4
2010	578	578	313	180,65
2011	662	662	400	264,74

Пипер –реколтирани са всички 662 дка, получената продукция е 264 тона, при отчетен среден добив – 400 кг/дка.



КАРТОФИ

Година	Засяти площи дка	Реколтирани Площи дка	Среден добив кг /дка	Производст т во тона
2009	1 895	1 895	717	1 358,95
2010	1 292	1 292	1 226	1 583,5
2011	1 417	1 417	879	1 245,6

Картофи за реколта 2011 - засятите 1 417 дка са реколтирани напълно, получената продукция възлиза на 1 245,6 тона, при отчетен среден добив – 879 кг/дка.



Дини- от засятите 794 дка е получената продукция 1036,1 тона, среден добив – 1305 кг/дка.

Пъпеш- от засятите 636,5 дка са реколтирани всички, получената продукция е 581 тона, при отчетен среден добив – 913 кг/дка.

Площите заети с **фуражен грах** възлизат на 1 700 дка, полученото производство е 220 тона при среден добив 129 кг/дка.

Площите заети с **фасул** са 858 дка, полученото производство е 107,6 тона, при отчетен среден добив от 125 кг/дка.

Засятата **леща** е 165 дка, произведената продукция е 12,25 тона, среден добив 74 кг/дка.

4. Обследвания за състоянието на основните земеделски култури :

4.1 Областна експертна комисия по зърното :

В изпълнение на Заповед РД 09-147/15.03.2011г. на Министъра на земеделието и храните, по предварително установен график бяха извършвани периодични обследвания на площите заети с основните есенни и пролетни култури. Обследванията се извършваха по общини от специално сформирани Експертни комисии със Заповед на Директора на ОДЗ № РД 11-044/18.03.2011г., като резултатите се докладваха в края на периода. След обсъждане на данните и анализ на работни съвещания на ОЕКЗ резултатите бяха своевременно докладвани в МЗХ.

I етап – 10 % обследване в периода 21 до 25 март доклад до МЗХ с Изх. № 788/25.03.2011г.

II етап – 10 % обследване в периода 18 до 21 април доклад до МЗХ с Изх. №1051/21.04.2011г.

III етап- 100 % обследване в периода 16 до 20 май доклад до МЗХ с Изх. № 1264/20.05.2011г.

IV етап – 10 % обследване , 7-10 дни преди жътва до 24 юни 2011.г. доклад до МЗХ с Изх. №.1519/23.06.2011г.

4.2 Бракуване на трайни насаждения за 2011 година :

Постъпили искания за бракуване в ОД ”Земеделие” гр. Бургас – **4 броя**

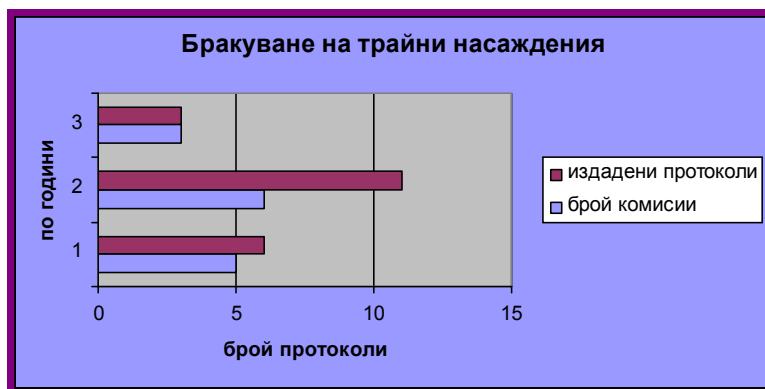
Издадени заповеди и извършени комисии - **4 броя**

Издадени протоколи от комисиите – **4 броя**

Всичко декари бракувани трайни насаждения – **61,66 дка**

заповед №	дата заповед	имот №	дка	вид тн	населено място	община	комисия дата	брой протоколи	брак
РД 11-152	17.06.2011	000063	9.06	череша	Кр.Градище	Карнобат	28.06.2011	1	да
РД 11-153	17.06.2011	000229	27.574	череша	Невестино	Карнобат	28.06.2011	1	да
РД 11-160	27.06.2011	150012	16.515	череша	Лозица	Сунгурларе	30.06.2011	1	да
РД 11-262	02.11.2011	130010	8,511	череша	Лозица	Сунгурларе	07.11.2011	1	да

Сравнение по години	Брой комисии	Брой издадени протоколи	Декари бракувани ТН
2009	5	6	626,253
2010	6	11	163,068
2011	4	4	61,66



4.3 Обследване на щетите /от наводнения, градушки и др. природни бедствия/ по основните земеделски култури :

Експертни комисии към всяка ОСЗ са сформирани със Заповед № РД 11-044/18.03.2011г на Директора на ОДЗ. За територията на областта няма издадени констативни протоколи за пропаднали на 100 % площи в резултат на неблагоприятни климатични събития. За отчетният период има извършени огледи от ЕК и издадени 10 бр. обикновени протоколи на земеделски производители от региона.

* През периода януари-февруари имаше нападение на диви патици в посеви с есенници на територията на община Бургас /Долно Езерово, Ветрен, Българово, Димчево/, находящи се в съседство с езера и водоеми. Извършени са две посещения от междуведомствена комисия и са съставени 2 бр. протоколи, за общо седем производителя.

* Експертно участие и в други комисии : Комисия кв.Ветрен по искане на ЗКПУ ”Златен клас” - междуведомствена 29.06.2011г., протокол 1 бр.

* Разгледани заявления постъпили в Деловодството на ОДЗ по реда на ЗДОИ – 2 броя. Заведени в Регистър на заявленията, разгледани от Комисия и съответно – отговори – 2 бр.

5. Споразумения по реда на чл. 37 от ЗСПЗЗ за стопанската 2011/2012 година :

За стопанската **2011/2012 година** – в периода май- септември по реда на чл.37 „в” от ЗСПЗЗ са сключени 10 доброволни и 2 частични служебни разпределения.

Постъпилите искания за сключването на споразумения са **55 броя за общо 53 землища** на територията на областта. Издадени бяха заповеди по ал.1 за състава на комисииите по землища за **53 броя** населени места на територията на областта . Изготвен бе работен график, съвместно с ОСЗ и бяха проведени поредица от работни срещи по общини и по села. Проведените срещи със собствениците и ползвателите на земеделски земи по места, бяха средно по две до три работни срещи за всяко землище, като има землища за които има повече от три срещи. Процесът на сключване на споразумения изисква много време и наличие на човешки ресурси. Всички дейности се извършват ръчно, без наличен софтуер – имотите се вкарват на ръка в системата на ОСЗ, следва изчистването на дублираните имоти и определянето на границите на масивите за

ползване. Изключително трудоемко е изготвянето на предварителни регистри и всички необходими бази данни за всяко землище. Кампанията по споразуменията съвпада и с периода на основните селскостопански дейности на полето от май –до септември, освен това ОСЗ имат и други задължения.

В резултат за 33 броя землища исканията са оттеглени. За 9 броя землища процедурата беше прекратена по искане на земеделските производители, като от тях за 3 броя е невъзможно да се изработят предварителни регистри землищата понеже са с кадастрална карта, а за 6 броя землища договорите не отговарят на изискванията за правно основание. Равносметката за областта е, че от общо 258 землища имаме сключени 10 доброволни споразумения за обща площ от 93 457 дка и 2 частични служебни разпределения за 462 дка. Издадени са заповедите по ал.4 до първи септември – 53 броя и съответно публикувани на интернет страницата на дирекцията в законоустановените срокове.

Справка за края на кампанията 2011/2012 :

община	Общ брой землища в общината	Брой землища, за които са сключени доброволни споразумения	Брой землища, за които са изготвени служебни разпределения	Брой землища с незавършено производство	Допълнителна информация
Айтос	17	0	0	0	2 бр.оттеглени искания
Бургас	21	1	0	0	2 бр.оттеглени искания
Камено	12	0	1 ЧСР	0	Актуализирано ЧСР
Карнобат	31	2	0	0	7 бр.оттеглени искания
Малко Търново	13	0	0	0	Няма искания
Несебър	14	0	0	0	Няма искания
Поморие	17	0	0	0	Няма искания
Приморско	6	0	0	0	1 бр.оттеглени искания; 5 бр. прекратена процедура;
Руен	42	0	0	0	Няма искания
Созопол	12	0	0	0	3 бр.оттеглени искания; 4 бр.прекратена процедура
Средец	32	6	0	0	8 бр.оттеглени искания
Сунгурларе	30	1	1	0	4 бр.оттеглени искания
Царево	13	0	0	0	6 бр.оттеглени искания
Общо :	258	10	2	0	33 бр.оттеглени ;9 бр.прекратени ,от които 3 бр. КК, 6 бр. иззети договори

ИНФОРМАЦИЯ за ДОБРОВОЛНИ СПОРАЗУМЕНИЯ ИЛИ СЛУЖЕБНО РАЗПРЕДЕЛЕНИЕ
чл. 37в от Закона за собствеността и ползването на земеделските земи
за област БУРГАС към 13.12.2011Г. за 2011/2012

община	брой землища	площ на земеделските земи - общо за общината	доброволни споразумения		служебно разпределение			
							обжалвани в съд	съдебни решения
	<i>брой</i>	<i>дка</i>	<i>брой</i>	<i>площ/дка</i>	<i>брой</i>	<i>площ/дка</i>	<i>брой</i>	<i>брой</i>
Айтос	17	297 113.39	0	0	0	0	0	0
Бургас	21	376 012.96	1	33 457.65	0	0	0	0
Камено	12	235 000	0	0	1 ЧСР	285.48	0	0
Карнобат	31	645 897	2	23 687.50	0	0	0	0
Малко Търново	13	181 977.08	0	0	0	0	0	0
Несебър	14	150 266	0	0	0	0	0	0
Поморие	17	249 425	0	0	0	0	0	0
Приморско	6	78 290.95	0	0	0	0	0	0
Руен	42	304 213.15	0	0	0	0	0	0
Созопол	12	180 380.15	0	0	0	0	0	0
Средец	32	627 185	6	26 588.90	0	0	0	0
Сунгурларе	30	329 758	1	9 723.03	1 ЧСР	175.96	0	0
Царево	13	82 340.80	0	0	0	0	0	0
ОБЩО:	258	3 737 859.48	10	93 457.074	2 ЧСР	461.44	0	0

Проследени бяха и плащанията от миналогодишната кампания. Равносметката е следната: сключени за предходната стопанска година бяха 10 броя доброволни споразумения с обща площ 153 492 дка и 4 броя частични служебни разпределения за 483 дка. Разпределените бели петна и дължимите суми за областта възлизат на 143 282 лв. В извънбюджетните сметки на общините са внесени 120 163 лв, като за собствениците на белите петна в съответните землища със споразумения заплащане е извършена в размер на 6 214 лв.

6. Анализ, изводи и прогноза за структурата, очакваните добиви и развитието на растениевъдството :

Предсеитбена подготовка е извършена върху 1 052 550 дка, дълбоката оран е извършена върху 386 185 дка, а предсеитбено торене е извършено върху 104 100 дка с фосфорни торове, върху 98 900 дка с калиеви торове и 133 000 дка с азотни торове. Прави добро впечатление увеличението на наторените площи преди сеитбата на есенниците, увеличението е в пъти повече от предходни години.



Предсеитбената подготовка в сравнение с 2010 година е с 54 415 дка повече. Наторени са 94 300 дка повече с фосфорни торове, 66 400 дка повече с азотни торове, 91 100 дка повече с калиеви торове. Дълбоката оран е с 27 865 дка по-малко от предходната година.

До края на отчетния период е извършена сеитба на пшеница върху площ от 603 360 дка, ечемик – 265 396 дка, ръж – 1 860 дка, тритикале – 4 975 дка, зимна маслодайна рапица е засята върху 155 197 дка. Нивата на основните култури с есенници са близки и съотношението от минала година е почти същото. Увеличена е площта на ечемика с 25 065 дка.

За сравнение с хода на сеитбената кампания за предходната година 2010/2011 общата площ на всички засети есенници възлиза на 992 345 дка.

Заради сушата у нас, която продължи повече от 3-6 месеца /май-октомври/, се очакват сериозни проблеми със зърнената реколта следващата година. Тя се оказва неблагоприятна за хиляди засети декари с рапица, която заради липсата на влага няма да има време да израсте до необходимата фаза за да презимува успешно. Падналите повсеместни валежи в края на октомври / до 200 л/м.кв./ и през декември /50 л/кв.м/ овлажнява горните почвени слоеве, от изключително важно значение за поникването на маслодайната рапица и на най-рано засетите зимни житни, което бе забавено вследствие дефицита на влага.

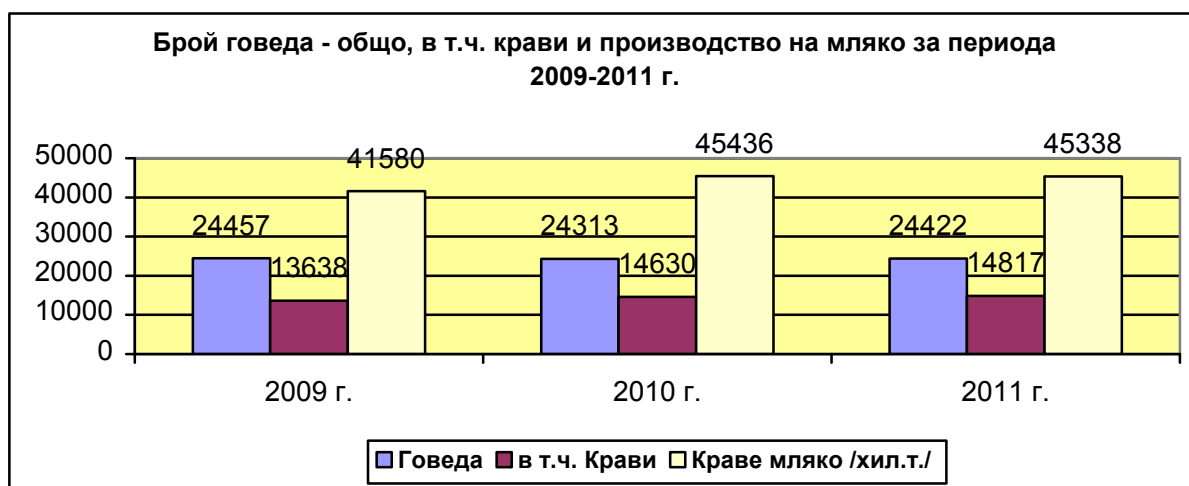
II. ЖИВОТНОВЪДСТВО

б. Брой селскостопански животни по видове

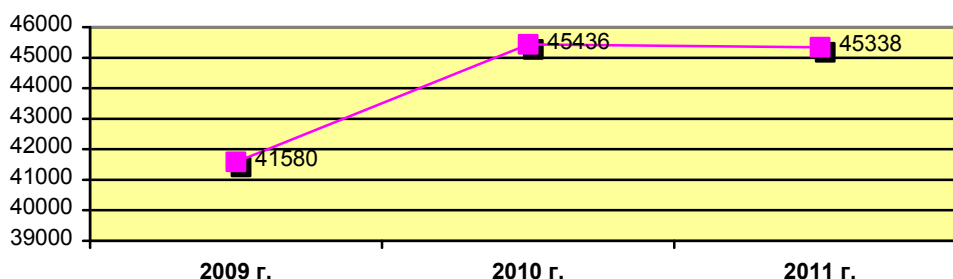
ГОВЕДОВЪДСТВО

Брой говеда-общо, в т.ч. крави и производство на мляко за периода 2009-2011 г.

Години	2009 г.	2010	2011 г.	2011 спрямо 2010 в %	Прогноза 2012
Говеда общо	24457	24313	24422	100.4	24000
В т.ч. крави	13638	14630	14817	101.2	14900
Краве мляко в хил. т.	41580	45436	45338	99.8	45500



Производство на краве мляко



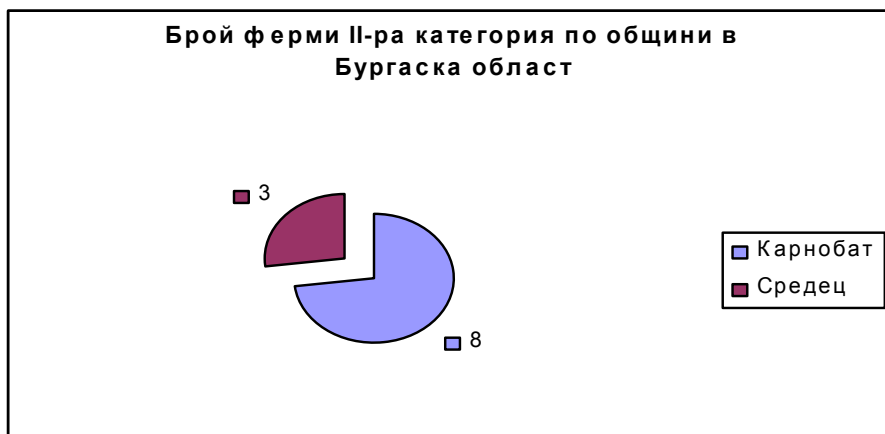
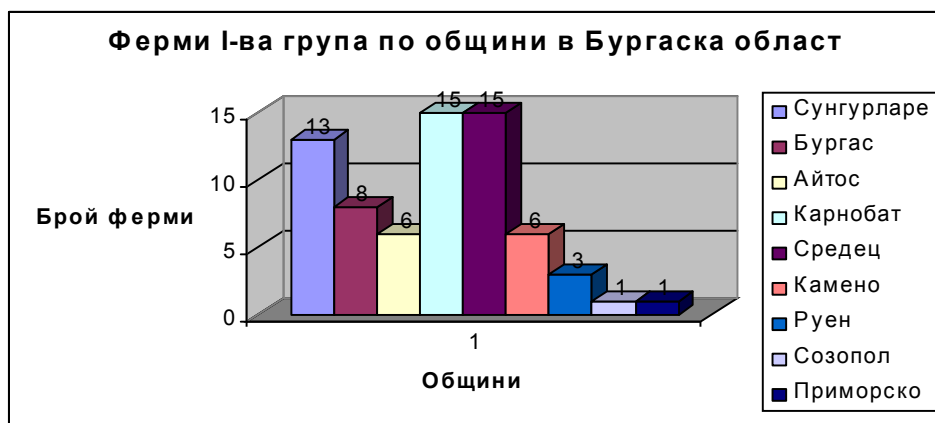
През периода 2009-2011г. се наблюдава тенденция на стабилизиране на броя на говедата в областта. Общия брой на кравите през 2011 г. бележи ръст от 1.2 % , спрямо предходната година. Увеличението е предимно в месодайно направление, като се забелязва спад в броя на кравите млечно направление.

Производствената структурата на говедовъдството в областта през изминалата година не е достатъчно ефективна поради все още високия процент на кравите, отглеждани в дребни, разпокъсани ферми, неотговарящи на европейските изисквания за сградов фонд и оборудване.

	2008 г.	2009 г.	2010 г.	2010 спрямо 2009г. в %	Прогноза 2011 г.
Пчелни семейства	53791	47694	50526	105.9	47500
Пчелен мед в т.	731	715	780	109.7	717

В края на 2010г. в Бургаски регион бяха регистрирани I-група 70 бр. ферми; II-група 24 бр. ферми; III- група 3440бр. ферми.

По регистъра на фермите за производство на краве мляко на МЗХ, актуален към 03.01.2012г., в Бургаска област са регистрирани 68 брой ферми първа категория с 4313 бр. крави, ферми втора категория - 11 бр. с 218 бр.крави и ферми трета категория - 3743бр. с 9438 крави.





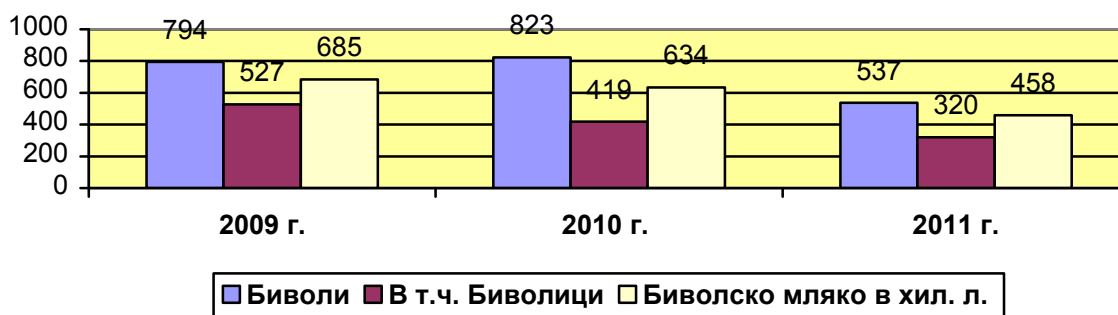
През 2011 година се наблюдава драстично намаление на фермите втора група в Бургаска област. От 23 броя към отчетния период са 11. Две от тях са преминали в първа група, а останалите 10 са закрили производство. Пет ферми от първа група не функционират и техния брой е намален на 68. Ясно става, че удължаването на срока за реструктуриране на българските млечните ферми от втора и трета категория с още две години т.е до края на 2013г. е крайно необходима мярка за развитието на млечното говедовъдство в страната. Дадената ни от ЕК отсрочка за 24 месеца за модернизирането на фермите ще даде шанс да покрият изискванията на Европейския съюз много от фермите втора и трета категория. Въпреки дадената възможност и осигурените средства за 2012г., реструктурирането ще доведе до концентрация на животните в говедовъдните ферми, драстично намаление на броя на фермите и развитие на месодайно животновъдство.

БИВОЛОВЪДСТВО

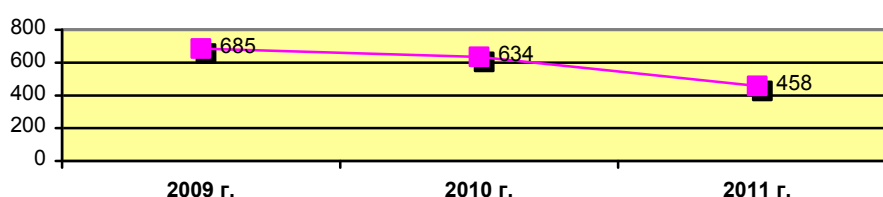
Брой биволи-общо, в т.ч. биволици и производство на мляко за периода 2009-2011г.

	2009 г.	2010г.	2011 г.	2011спрямо 2010г. в %	Прогноза 2012г.
Биволи	794	823	537	65.2	600
В т. ч. биволици	527	419	320	76.3	360
Биволско мляко в хил. л.	685	634	458	72.2	380

Брой биволи - общо, в т.ч. биволици и производство на мляко за периода 2009-2011 г.



Производство на биволско мляко



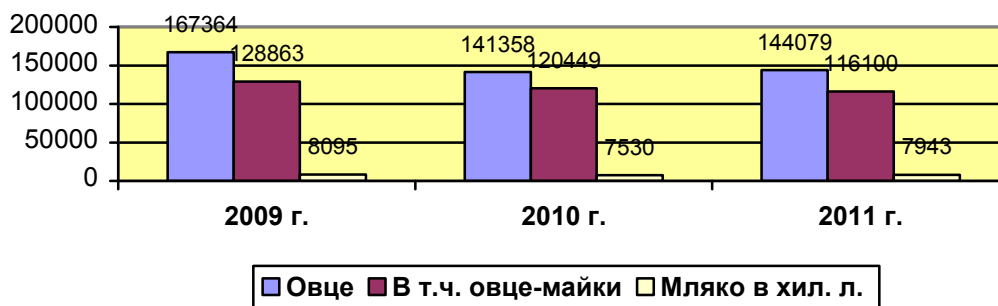
През периода 2009-2011г. се наблюдава спад на броя и продуктивността на отглежданите биволи в областта. Биволите са актуални /невзискателни към условията на отглеждане, оползотворяват много добре грубите и малоценните фуражи, устойчиви са на болеста “луда крава”, млякото им е устойчиво на радиоактивно влияние и др./ Основен дял от породния състав на биволите в областта заема породата Българска Мурра.

ОВЦЕВЪДСТВО

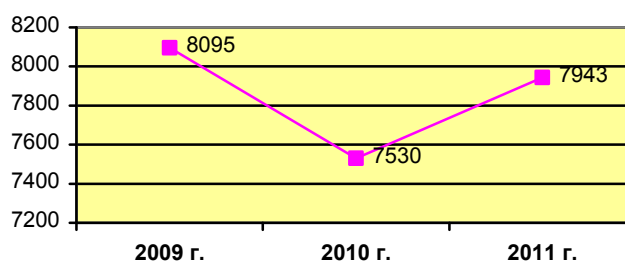
Брой овце-общо, в т.ч. овце-майки и производство на мляко за периода 2009-2011г.

	2009 г.	2010 г.	2011 г.	2011 спрямо 2010 г. в %	Прогноза 2012 г.
Овце общо	167364	141358	144079	101.9	145000
В т. ч. овце майки	128863	120449	116100	96.4	115000
Мляко в хил. л.	8095	7530	7943	105.5	8000

Брой овце - общо, в т.ч. овце-майки и производство на мляко за периода 2009-2011 г.



Производство на овче мляко /в хил. л./



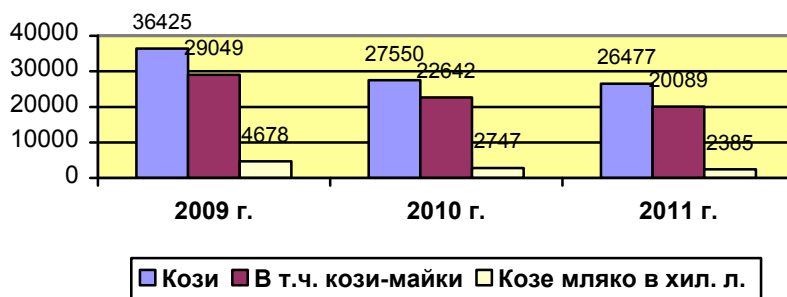
През изминалият период се наблюдава **отрицателна тенденция** в броя на отглежданите овце спрямо предходната година. Все още овцете се отглеждат в разпокъсани ферми по-традиционния начин на отглеждане с много ниска производителност на труда, което се явява и основен недостатък и лимитиращ фактор за уедряване на фермите. Интересите на фермерите са насочени в отглеждане на овце от млечен тип. Този интерес е продиктуван от съществуващата конюктура на цената на овчето мляко. Млечността играе основна роля, като динамичен фактор при формирането на дохода от млечния тип овце.

КОЗЕВЪДСТВО

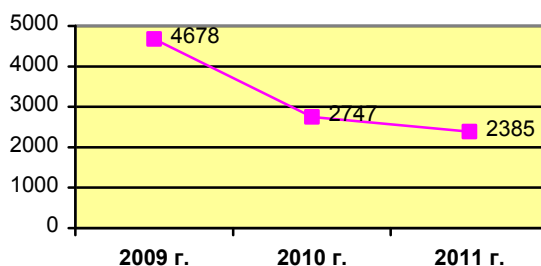
Брой кози-общо, в т.ч. кози-майки и производство на мляко за периода 2009-2011г.

	2009г.	2010 г.	2011 г.	2011 спрямо 2010г. в %	Прогноза 2012г.
кози общо	36425	27550	26477	96.1	27000
в т. ч. кози майки	29049	22642	20089	88.7	20000
МЛЯКО В ХИЛ. Л.	4678	2747	2385	86.8	2500

Брой кози - общо, в т.ч. кози-майки и производство на мляко за периода 2009-2011 г.



Производство на козе мляко



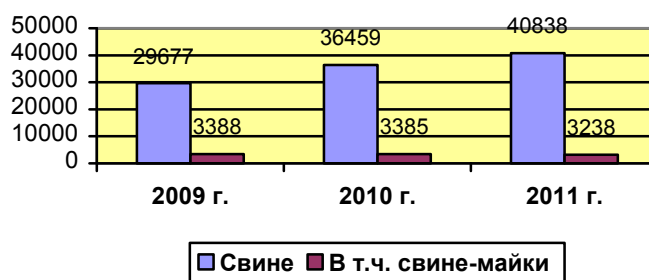
Козевъдството в региона е предимно с млечно направление. В козевъдството се наблюдава тенденция за намаляване, както на стопанствата, така и на отглежданите животни в тях. Броят на отглежданите кози в областта бележи тенденция на спад, което се дължи на липсата на горска паша. Основна причина за това са екологичните поражения, които нанася пашата на козите в горски и храстови масиви с млади насаждения. В бъдеще този брой ще бъде оптималния за региона като се увеличава продуктивността им. Отглеждането на кози е икономически по изгодно. Продуктивността им е по голяма от тази на овцете, непретенциозността им по отношение на храненето ги прави все още атрактивни за отглеждане.

СВИНЕВЪДСТВО

Брой свине-общо, в т.ч. свине майки за периода 2009-2011 г.

	2009г.	2010г.	2011г.	2011спрямо 2010г. в %	Прогноза 2012 г.
свине общо	29677	36459	40838	112	40000
в т. ч. свине майки	3388	3385	3238	95.6	3300

Брой свине - общо, в т.ч. свине-майки за периода 2009-2011 г.



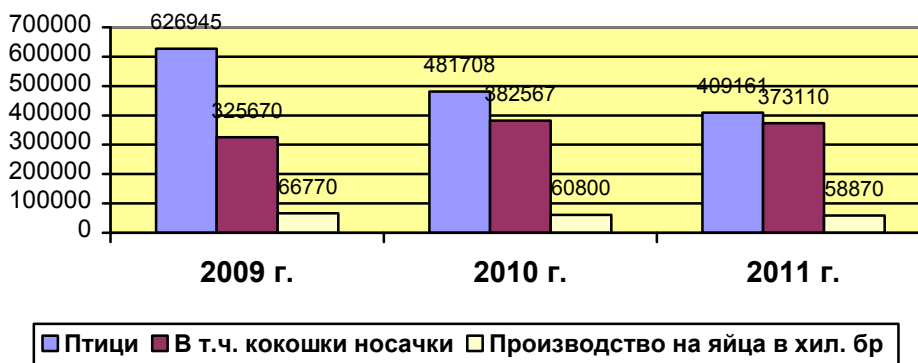
Анализите от данните показват, че свиневъдството е секторът, който е определящ при производството на червено месо в структурата на месодобива в областта. Производството в този подотрасъл има силно изграден цикличен характер, което е в пряка зависимост от зърнопроизводството в областта и пазарната конюктура на свинското месо. Една от причините за спада на броя на свинете майки е ограничаването на пасищното им отглеждане в областта. Друга основна причина са високите разходи за фураж и високата неефективност при използването на фуражите, което е лимитиращ фактор за нерентабилността в свиневъдството. Като се прибави и разпокъсаните малки, неефективни ферми, се получават резките спадове в свиневъдството.

ПТИЦЕВЪДСТВО

Брой птици-общо, в т.ч. кокошки носачки и производство на яйца за периода 2009-2011г.

	2009 г.	2010г.	2011 г.	2011 спрямо 2010 г. в %	Прогноза 2012 г.
птици общо	626945	481708	409161	84,9	430000
в т. ч. кок. носачки	325670	382567	373110	97,5	375000
Производство на яйца в хил. бр.	66770	60800	58870	96,8	58900

Брой птици - общо, в т.ч. кокошки-носачки и производство на яйца за периода 2009-2011 г.



В птицевъдството също се наблюдава спад в броя на кокошките носачки и производството на яйца. Броят на носачките спрямо предходната година се увеличава, като относително постоянен се запазва броят им в големите птицевъдни обекти, със затворен цикъл на производство. Наблюдава се увеличение на броя на отглежданите бройлери. Това се дължи на изключително краткия период на отглеждане, което позволява по-голяма мобилност при колебанията на пазара.

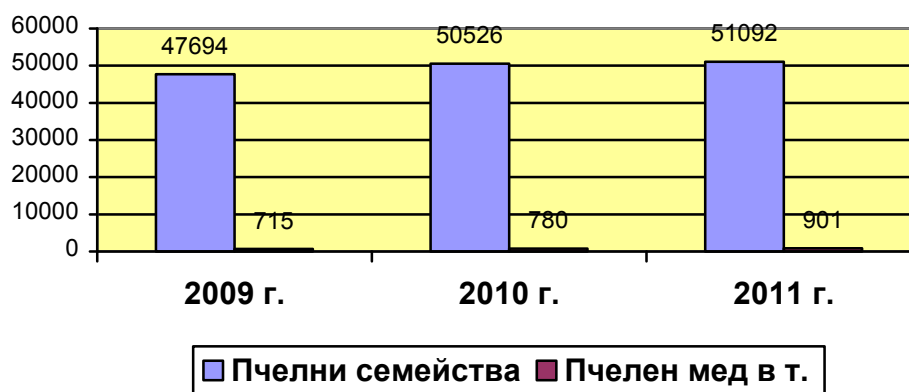
Птицевъдството в България е концентриран сектор с висока степен на индустриализация. У нас ще запазят своето приоритетно развитие отглеждането на кокошки за яйца, интензивното угодяване на бройлери и добивът на качествен черен дроб. До края на 2011 г. заради европейското законодателство птицевъдите трябва да инвестират в оборудване, при което кокошките носачки да се отглеждат хуманно в уголемени клетки. Затова стопанствата ще намалеят с близо 6% до края на годината. Към края на 2014 г. се очаква ръст на броя отглеждани птици с около 20% спрямо 2011 г.

ПЧЕЛАРСТВО

Брой пчелни семейства и производство на пчелен мед за периода 2009-2011г.

	2009 г.	2010 г.	2011 г.	2011 спрямо 2010г. в %	Прогноза 2012 г.
Пчелни семейства	47694	50526	51092	101,1	50500
Пчелен мед в т.	715	780	901	115,5	850

Брой пчелни семейства и производство на пчелен мед за периода 2009-2010 г.



Броят на пчелните семейства бележи устойчиво стабилизиране. Все още е голям броят на дребните производители. Относително бързата възвращаемост на вложените средства, обуславят значително повишеният интерес към пчеларството. Пчеларството запазва приоритетното си значение, с традиции в миналото, осигуряващо производство на ценни с широко приложение продукти.

7. Продуктивност /обща и средна/, в т.ч. краве мляко , овче мляко , месо, яйца и др.:

1.1 Обща продуктивност

№	Вид продукция	Мярка	2009 г.	2010г.	2011 г.
1	Месо ЕРД	т	1490	897	963
2	Месо ДРД	т	1687	2140	1670
3	Свинско месо	т	2040	1481	1162
4	Птиче месо	т	1310	1250	243
5	Производство на риба	т	911	1492	1851
6	Непрана вълна	т	440	388	404

2.2 Средна продуктивност

№	Вид продукция	Мярка	2009 г.	2010 г.	2011г.
1	Млеконадой от крава	л	3310	3369	3430
2	Млеконадой от биволица	л	1437	1512	1570
3	Млеконадой от овца	л	68	62	68
4	Млеконадой от коза	л	118	121	140

5	Носливост от кокошка	бр.	191	190	195
6	Настриг вълна	гр.	3050	2906	3002

8. Млеко и месопреработвателни предприятия на територията на област Бургас :

3.1 Млекопреработватели :

На територията на областта има 7 млекопреработвателни предприятия: „Комплекстрой ЕООД”, „Вестер ООД”, ЕТ „Марси – Минчо Бакалов”, „Мегакомерс 2000”ООД, „Билдинг Зах” ЕООД; „Гана 99” ООД; ЕТ „Русалка-Искрен Бакалов”.

3.2 Месопреработватели :

Месопреработвателни предприятия в областта са : „Кей Джи” и „Хидропонт М”, ЕООД..

9. Поддържане на регистрите по чл. 15 от ЗЖ и чл.8 от Закона за пчеларството :

В ОД”З” Бургас се поддържат следните регистри:

Регистър по Наредба №47/11.11.2003г., изм. ДВ. бр. 26/07.03.2008 г. за производство и предлагане на пазара на елитни и племенни пчелни майки и отводки /рояци/ и реда за водене на регистър.

Регистър по Наредба №27/10.07.2002г., изм.ДВ. бр.46/16.05.2008г., съгласно изменението пчеларите и през изминалата година продължават пререгистрация и идентификация на пчелните кошери в ОДБХ-БАБХ.

Регистър по Наредба № 22/14.05.2004г за производство и търговия с чистопороден и хибриден разплоден материал при птици.

Регистър по Наредба № 30/09.07.2004г. за правилата за производство и търговия с чистопороден и хибриден разплоден материал при свине.

На територията на областта има одобрени 7 бр. изкупвачи на краве мляко.

През изминалия период са издадени дубликати на млечни квоти, връчени са 1236 броя уведомителни писма за отнети и редуцирани квоти от Националния резерви. През периода са направени разгласи в кметствата, местните радиомрежи, асоциациите и са давани консултации на фермерите относно кандидатстването за допълнителни квоти, процедурата за закупуване на квоти, продажба на квоти, и отказ от квоти.

В изпълнение на чл.36 от ЗП със Заповед на Директора на ОД „Земеделие” са изградени постоянните общински комисии за осъществяване на профилактиката на заболяванията и опазване на пчелните семейства от отравяне.

Със Заповед № РД 09-388/16.05.2011 г. на Министъра на земеделието и храните е упълномощено длъжностно лице от ОД „З” за съставяне на актове за извършени нарушения по Закона за пчеларството.

10. Анализ, изводи и прогноза за развитието на животновъдството :

2012г.е година на животновъдството, т.е бюджетът за подпомагане на животновъдството с европейски и национални средства между 2012 и 2014 г. се очаква да нараства след 2012 г. средно с близо 10% годишно. Общо средствата, които ще бъдат разплатени на земеделските производители по различните държавни помощи за 2012 г. възлизат на 116 млн. лв., от които за животновъдите са определени 70 млн. лева, за секторите птици и свине, които през настоящата година ще са приоритет - 50 млн. лева. Очакванията са, че през 2014 г. ще има нарастване на броя на животните, увеличена продукция от сектора, по-високи доходи за фермерите. Очаква се реструктурирането да доведе до концентрация на производството и развитие на месодайното животновъдство. В края на 2014 г. стопанствата ще бъдат с около 24% по-малко спрямо 2011 г., но отглежданите в тях животни ще се увеличат с близо 5% заради преориентацията от млечното към месодайното направление. В говедовъдството ще се ускори процеса на отговарящите на изискванията за първа група ферми ще преминат в тази група.

Окрупняването на фермите ще продължи с по големи темпове. Производството и средната продуктивност, ще бележат тенденции към увеличение, като все повече ферми ще прилагат зоохигиенните и ветеринарните изисквания на европейското законодателство. След изтичане на дерогационния период за привеждане на млечните ферми с изискванията на ЕС за сграден фонд, оборудване и качество на суровото мляко в края на 2013 г., част от фермерите ще се окажат в невъзможност да се приведат в синхрон с изискванията и ще се ориентират в отглеждане на други животни, или ще пренасочат дейността си към отглеждане на месодайни говеда. Новите схеми на подпомагане ще стимулират увеличение на броя на отглежданите овце. В Бургаски регион има много благоприятни климатични условия, за развитие на овцевъдството. Като прибавим и традицията за отглеждане на овце в региона, това определя и тенденцията на увеличение на броя на отглежданите овце. Броят на отглежданите кози е оптимален за региона и въпреки по-евтиния и по-лесен начин на отглеждане този брой ще се запази и в бъдеще. Свиневъдството ще продължава да има силно изразен цикличен характер. Тенденцията е към намаление на броя на малките ферми и личните стопанства. Развитието на свиневъдството е свързано с привеждането му в съответствие с европейските изисквания, с производството на безопасна и качествена продукция. Необходимо е провеждане на селекция в посока, увеличаване на постното месо в кланичния труп. Ще продължи процесът на технологично обновяване и изпълнение на изискванията за хуманно отношение при отглеждане на свинете и опазване на околната среда. За първи път държавата през 2012г. ще подкрепи производителите в свиневъдството и птицевъдството. Птицевъдството в голяма степен зависи от материалната база, финансовата обезпеченост и висока степен на развитие на технологичните процеси за привеждане на птицевъдните стопанства в синхрон с изискванията на ЕС. Тенденциите на развитие на птицевъдството зависи от прилагането на европейските изисквания за качество, оптимално поддържане на микроклиматичните условия, балансирано хранене и използването на високопродуктивни хибриди. Новите производствени методи и концепции е необходимо да се залагат и вписват в корпоративното управление на птицефермите. Пчеларството ще продължава да се развива със същите темпове на бавно уедряване на стопанствата. Тенденциите са към запазване броят на отглежданите пчелни семейства. За помощи по „de minimis”, включително и за подсектор „Пчеларство” 2012 са заложили 13,5 млн. лева.

III Хидромелиорации:

Една от дейностите на ОД „Земеделие” – Бургас е да подпомага дейността на дирекция „Хидромелиорации” в Министерството на земеделието и храните (МЗХ) при осъществяване на функциите ѝ на територията на област Бургас.

Изминалата 2011 г. беше трудна за дейността, свързана с ХМФ в област Бургас, като основна причина за това е липсата на достатъчен финансов ресурс за поддръжка на съоръженията, засушаването, ниския интерес към напояване и амортизирането на съоръженията за отводняване.

Хидромелиоративният фонд се дели на две основни групи – за напояване и за отводняване, всяка от които е със своето огромно значение за развитието на земеделието.

Безспорно е, че напояването представлява основен фактор и ефективно средство за ограничаване или предотвратяване на стресовото въздействие на засушаването върху земеделските култури и за гарантиране получаването на стабилна растениевъдна продукция през различните в климатично отношение години.

В същото време отводняването е от не по-малко значение, като за Бургаска област то заема основен дял и създава най-големи проблеми.

Хидромелиоративният фонд (ХМФ) на територията на област Бургас се стопанисва от „Напоителни системи” ЕАД Клон Черно море и от общините. Учредените сдружения за напояване придобиват правото на ползване или на собственост върху част от обектите от хидромелиоративния фонд. В допълнение общините и „Напоителни системи” ЕАД клон Черно море отдават стопанисвания от тях ХМФ под наем на частни лица. Така практически ползватели на съществуващия ХМФ на територията на област Бургас представляват 4 типа, всеки с различен положителен и негативен принос към общото състояние, поради различни интереси и видове дейности.

3. Сдружения за напояване (СН):

ОД „Земеделие” – Бургас оказва експертна помощ на регистрираните и желаещите да се регистрират Сдружения за напояване, съгласно Закона за сдруженията за напояване, извършва контрол на дейността напояване и поддръжката на ХМФ, с право на ползване или собственост на Сдружения за напояване.

На територията на област Бургас има регистрирани 9 (девет) Сдружения за напояване:

Сдружение за напояване	Регистрирана напоявана площ	Заявена напоявана площ (за 2011 г.)	Допълнителни бележки
СН „Права река” с. Грозден, общ. Сунгурларе	1722,68 дка	150 дка	
СН „Съединение” гр. Българово, общ. Бургас	5450 дка	550 дка	
СН „Момина църква” с. Момина църква, общ. Средец	283 дка	160 дка	Не е осъществявано напояване през 2011 г.
СН „Зорница” с. Зорница, общ. Средец	681,518 дка	150 дка	Не е осъществявано напояване през 2011 г.
СН „Златна праскова” с. Драганци, общ. Карнобат	2100 дка	500 дка	
СН „Карнобатски води” гр. Карнобат, общ.	559,331 дка	СН е регистрирано през 2011 г. Язовирите не са предадени на СН *	

Карнобат			
СН „Ръжица-Разбойна” с. Разбойна, общ. Руен	1114 дка	550 дка	
СН „Камчия” с. Планиница, общ. Руен	2250 дка	400 дка	
СН „Язлата” с. Ново Паничарево, общ. Приморско	819,75 дка	90 дка	Не е осъществявано напояване през 2011 г.

*1. СН „Карнобатски води” е с неизяснен статут. Предаването на Яз. „Голям топчия” и яз. „Малък топчия” във владение на СН е обжалвано в съда от наемателя на язовирите.

*2. СН „Язлата” – яз. „Язлата” е предаден във владение на СН „Язлата” на 23.11.2011 г., поради което не е осъществявано напояване през поливен сезон 2011 г.

*3. СН „Златна праскова” отдава под наем язовир „Памуклията” с Договор от 12.12.2011 г.

През изминалата 2011 г. 4 (четири) СН са проявили интерес за регистрация:

- СН „Маринка”, с. Маринка, общ. Бургас – Заявление с непълна документация. Същата не е допълнена въпреки уведомително писмо. Яз. Маринка е обявен на търг за отдаване под наем от община Бургас.

- СН „Церковски”, с. Венец, общ. Карнобат – Напоявана територия – **7293,483 дка.**

Предстои учредително събрание.

- СН „Чеирите”, с. Крумово градище, общ. Карнобат – Напоявана територия – **2565,003 дка.** Предстои учредително събрание.

- СН „Червен Мискет – с. Черница” – Напоявана територия – **5284 дка.** Заявление за откриване на процедура.

Сдруженията за напояване в област Бургас се затрудняват с поддръжката на стопанисвания хидромелиоративен фонд, като причина за това е липсата на финансов ресурс. От една страна напояваните площи са далеч по-малко от предварително заявените при регистрирането на сдруженията, а от друга страна в голям процент от случаите ръководителите на сдруженията срещат затруднения при събирането на дължимите суми от водоползвателите. Налице е интерес от страна на земеделски производители за пълно възстановяване на съществуващия ХМФ и неговото разширяване при условие на облекчаване на нормативната уредба – изисквания при учредяване и управление на Сдружения за напояване, даване на възможност за стопанисване на обектите от ХМФ, държавна собственост, както и осигуряване на финансов ресурс по програми за развитие на ЕС.

4. Напоявани площи :

„Напоителни системи” ЕООД, клон Черно море, ХТР Бургас:

„Напоителни системи” имат отговорност към съществуващия държавен ХМФ, включващ инфраструктура за напояване и отводняване.

И в двете направления положението със съществуващите обекти е тежко, а основен проблем е финансирането.

- **НАПОЯВАНЕ:** в приложената таблица от напоителния сезон за 2011 г.

(осъществен от „Напоителни системи” ЕАД, клон Черно море, ХТР Бургас), ясно се вижда слабата използваемост на съществуващия ХМФ днес.

Поляти Култури	Полята площ поливоекари	Водни обеми м ³	Стойност фактура
Зеленчуци (лук)	27	810	186,30 лв
Зеленчуци	437	30500	12 505,00 лв
Овощни градини	323	16113	3 705,99 лв
Царевица (за зърно)	10	1000	230,00 лв

Лозя	160	8015	1 843,45 лв
Други	2321	232014	95 125,74 лв
Общо	3278	288452	113 596,48 лв

Посочените данни са при 178413 дка годни площи. В посочените данни, в графа „Други” фигурират поляти площи в к.к. Слънчев бряг – зелени площи. Същият проблем е и при Сдруженията за напояване – много по-малко напоявани от реално годните регистрирани площи.

При извършена проверка на документацията на „Напоителни системи” се установи липсата на договори с водоползвателите за доставяната вода.

Основен проблем, който посочват водоползвателите в Бургаски регион от работата си с „Напоителни системи” са високата цена на услугата водоснабдяване и влошеното състояние на съоръженията.

- **ОТВОДНЯВАНЕ:** Най-сериозен и най-спешен е проблемът с отводняването и изградената за целта инфраструктура. Поддръжката на тези обекти е скъпа и изисква непрекъснати грижи, каквито в този момент не се извършват. Към днешна дата има един аварирал обект – Отводнителна помпена станция Гълъбово, община Поморие, където е необходимо освен възстановяване на помпената станция, и допълнително подобряване на ефективността на каналната мрежа за отвеждане на водните маси.

В предаварийно състояние е Отводнително поле „Дяволско блато”, община Приморско – има пропадане на дига, която е пред скъсване. Проблемно е състоянието и в с. Димчево, където през изминалата зима бяха наводнени земеделски земи.

За състоянието на всеки един обект има налична информация, изготвена от специалист в „Напоителни системи” ЕАД клон Черно море.

Изминалата година беше белязана с реструктурирането на дружеството „Напоителни системи” ЕАД. Клон Бургас беше закрит и обединен с този на Варна и Шумен в един общ – клон Черно море.

Късното подписване на договор между МЗХ и „Напоителни системи” за поддръжка на обектите за предпазване от вредното въздействие на водите (ОПВВВ) доведе до редица проблеми в работата и отчитането на ОПВВВ.

В приложената таблица са посочени някои от основните извършени разходи на „Напоителни системи” клон Черно море, ХТР Бургас за периода „януари-юли” (с осигурен финансов ресурс - заверени) и за цялата 2011 г. (до месец ноември, и включен месец декември-прогноза):

Период	Общо разходи /лв./	За заплат и /лв./	Ел. енергия /лв./	ГСМ /лв./	Собствен автотранспорт /лв./	Постоянни общо-производствени и разходи /лв./ (% от общите)	За организация и управление /лв./ (% от общите)
януари-юли	245761,63	36884,56	61585,44	20415,88	17819,76	86442,19 (35%)	44569,80 (18%)
януари-ноември	363562,07	60659,60	80689,24	23936,91	24068,15	135800,10 (37,4%)	65145,37 (17,9%)
януари-декември /прогноза /	401199,81	67578,40	92079,24	24671,91	25953,15	146876,10 (36,6%)	69156,37 (17,2%)

*При извършена справка в архивите на закритата ИАХ беше установено, че процентът на постоянните общопроизводствени разходи (в т.ч. За организация и управление) от общите разходи е бил средно **11% (5%)**. Но е редно да се отбележи, че основната дейност на „Напоителни системи” в област Бургас е отводняване, в сравнение с други области. Считаме, че е необходимо този процент да бъде преизчислен и да е

различен за различните области, и да бъде заложен като изискване в бъдещия нов договор.

* Ценоразпис за услуги с транспортна техника собственост на „Напоителни системи”

ЕАД, клон Черно море (цена в лв./км.) – същата е удвоена от 01.08.2011 г.

*Строително ремонтни и работи по поддръжката на ОПВВВ (доказвани с Протокол 19) – 0% от преките разходи за 2011 г. при заложен минимум 60 %, съгласно Методическите указания;

1. Комплексни и значими язовири – публична държавна собственост

На територията на област Бургас се намират два комплексни и значими язовири – яз. Ахелой и яз. Порой: Публична държавна собственост. Крайно е необходимо да бъде решен въпросът с охраната на тези язовири, както и правата и задълженията като цяло на „Напоителни системи” като стопани на тези язовири. В момента на двата обекта продължават без договор да охраняват по един човек на смяна, но от преките наблюдения считаме, че така организирана дейността им е неефективна.

На 06.07.2011 г. се събра комисия със задача да извърши проверка за техническото и експлоатационно състояние на яз. Ахелой и яз. Порой. За всички констатирани проблеми „Напоителни системи” са взели мерки, като за част от тях са предприели директни действия. За целта в *„Предложение за проект на поименен списък за 2012 г. на обекти от хидромелиоративния фонд, финансирани от държавния бюджет.”* е предложен за проектиране обект: **яз. „Порой” – реконструкция на мокрия откос, изграждане на осветление по короната на язовирната стена и монтаж на шибърен кран на подводния тръбопровод на ПС „Порой”.**

2. Други дейности, в които гл. експерт по “Хидромелиорации” участва с професионално мнение:

- Участие в междуведомствена комисия (2 пъти годишно), която да извърши проверка по състоянието и правилната експлоатация на водностопанските системи и водни обекти, засегнати от вредното въздействие на водите – при извършената проверка се констатира, че обектите са в задоволително състояние. Бяха направени предписания към стопаните за почистване на язовирните стени и поддържане на водното ниво на водните обекти.

- Участие в комисия по приемане на изпълнените дейности по актуализиране по КВС на проектните граници и обхват на защитена зона „Река Мочурица”, „Ропотамо”, „Луда Камчия”, „Ришки проход” и „Ахелой-Равда-Несебър”.

- Участие в комисии за проверка на състоянието на ХМФ – незавършено строителство на МЗХ, заведени задбалансово в активите на „Агроводинвест” ЕАД.

- Участие в комисия по предаване на дейностите по стопанисването, поддръжката, експлоатацията и мониторинга на язовир „Порой” и язовир „Ахелой”, на „Напоителни системи” ЕАД клон Черно море, ХТР Бургас (тогава „Напоителни системи” ЕАД клон Бургас).

- Участие в среща със земеделски производители относно ценообразуване на услугата водоподаване. Срещата е проведена на 7 октомври 2011 г. в гр. Сливен с участието на заместник министъра на земеделието г-н Цветан Димитров.

- Експертно съдействие при сигнали и жалби за наводнени земеделски площи, и други оплаквания, свързани с вредното въздействие на водите или водностопански обекти, собственост на МЗХ.

- Проведено обучение и обмяна на опит с ОД ”Земеделие” – Пловдив.

3. Актуване на водностопанските системи и съоръжения – публична държавна собственост по чл. 13, ал. 1 от Закона за водите

В хода на изпълнение на необходимите действия, свързани с актуване на водностопанските системи и съоръжения, се натъкнахме на редица проблеми, за които са необходими допълнителни указания за по-нататъшни действия:

- Голяма част от обектите, посочени в приложението са отразени в КВС като собственост на държавата – МОСВ /коригираните участъци на реките/ или на общините /главни отводнителни канали/. Част от обектите се поддържат от Агенцията по геодезия картография и кадастър, която може да издава скици за тези обекти. Някои от обектите посочени в списъците не са отразени и обособени като самостоятелни обекти /диги на реки, корона на язовирна стена, преливник/. Голяма част от обектите, посочени в приложението са с вид собственост /тези, които не са общински/ – държавна частна, а не публична държавна. Помпените станции /само сгради/ са заведени задбалансово в активите на „Напоителни системи” ЕАД.

Раздел : ОД „Земеделие” - Бургас
I. Структура и численост на персонала.

Областните дирекции "Земеделие" са специализирани териториални администрации към министъра на земеделието и храните и са второстепенни разпоредители с бюджетни кредити към МЗХ. Структурата и числеността на отделните административни звена се определят с длъжностното разписание при спазване на разпоредбите на Закона за администрацията, Закона за държавния служител и подзаконовите актове по прилагането им.

Според характера на дейността, която извършват, административните звена в Областната дирекция "Земеделие" Бургас са обособени в обща и специализирана администрация.

Общата администрация подпомага осъществяването на правомощията на директора, създава условия за осъществяване на дейността на специализираната администрация и извършва техническите дейности по административното обслужване. Общата администрация в ОД»З» Бургас е организирана в дирекция "Административно-правна, финансово-стопанска дейност и човешки ресурси". В тази дирекция са предвидени 7 служители: директор и: 1-гл. счетоводител, 1 – гл. юрисконсулт, 1 – ст. счетоводител ,1 – ст. счетоводител ЧР, 1 – ст. експерт деловодител и 1 изпълнител.

Специализираната администрация подпомага и осигурява осъществяването на правомощията на директора. По утвърдено щатно длъжностно разписание в главната дирекция са предвидени главен директор и: 6 - гл. експерти, 7 – ст. експерти, и 1 – мл. експерт. В състава на тази дирекция са включени и 10 общински служби по земеделие и три офиса.

На територията на област Бургас, общинските служби по земеделие са 10 с три офиса, а именно:

ОСЗ Айтос с общ брой служители 6:

началник

гл. експерт – 1

ст. експерт – 2

мл.експерт – 1

и гл. специалист – 1,

от които 5 работят по служебно правоотношение и един по трудово правоотношение.

Всеки един от тях притежава висше образование.

ОСЗ Бургас със офис Малко Търново с общ брой служители 6:

началник

гл. експерт – 2

ст. експерт – 3

Всички са назначени по служебно правоотношение. Всеки един от тях притежава висше образование.

ОСЗ Камено с общ брой служители 4:

началник

ст. експерт – 1

мл.експерт – 1

и гл. специалист – 1

от които 3 работят по служебно правоотношение и един по трудово правоотношение. Тримата служители притежават висше образование, а изпълнителят средно специално образование.

ОСЗ Карнобат с общ брой служители 7:

началник

гл. експерт – 1

ст. експерт – 5,

като всички работят по служебно правоотношение. Всеки един от тях притежава висше образование.

ОСЗ Несебър с общ брой служители 3:

началник

гл. експерт – 1

мл.експерт – 1,

от които 3 със служебно правоотношение. Всеки един от тях притежава висше образование.

ОСЗ Поморие с общ брой служители 5:

началник

гл. експерт – 1

ст. експерт – 2

и гл. специалист – 1,

от които 4 по служебно правоотношение и един по трудово правоотношение. С изключение на гл. специалист, всички други притежават висше образование.

ОСЗ Руен с общ брой служители 6:

началник

гл. експерт – 1

ст. експерт – 2

мл.експерт – 1

и гл. специалист – 1,

от които 5 по служебно правоотношение и един по трудово правоотношение. С изключение на гл. специалист, всички други притежават висше образование.

ОСЗ Созопол, офис Приморско и офис Царево с общ брой служители 6:

началник

гл. експерт – 3

ст. експерт – 1

мл.експерт – 1

от които 4 служители работят в службата в Созопол, 1 – гл. експерт в офиса в Приморско и 1 – гл. експерт в офиса в Царево. Всеки един от тях притежава висше образование.

ОСЗ Средец с общ брой служители 5:

началник

гл. експерт – 1

ст. експерт – 1

мл.експерт – 1

гл. специалист – 1,

от които 4 по служебно правоотношение и един по трудово правоотношение. С изключение на гл. специалист, всички други притежават висше образование.

ОСЗ Сунгурларе с общ брой служители 6:

началник

гл. експерт – 2

мл.експерт – 2

гл. специалист – 1,

като всички работят по служебно правоотношение. Всеки един от тях притежава висше образование с изключение на гл. специалист.

Утвърденото длъжностно разписание за Областна дирекция „Земеделие” Бургас от 12.05.2011г е за 78 служители, както следва:

Директор - 1;

Главен секретар - 1

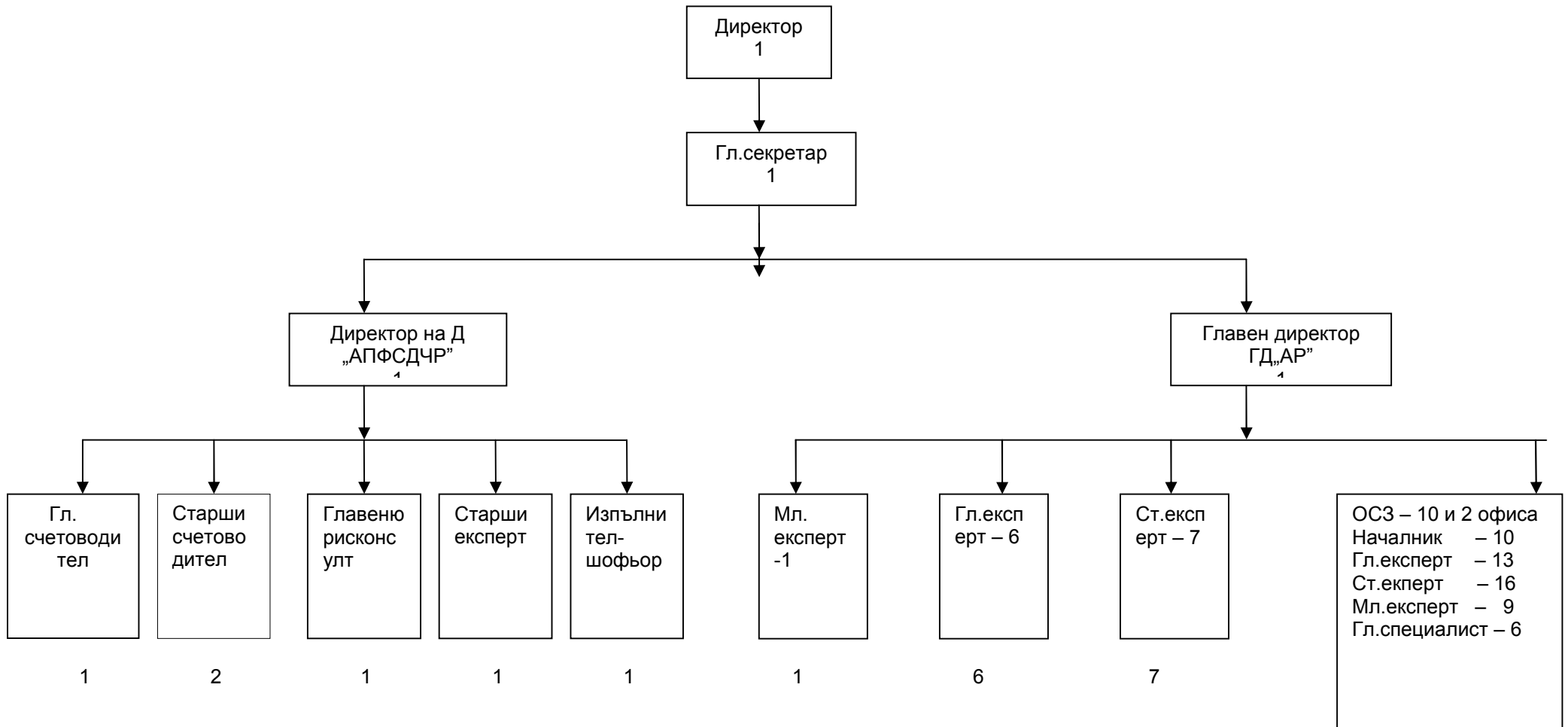
Обща администрация – 7;

Специализирана администрация – 15:

Общински служби по земеделие – 54:

През 2011г. ОД”З”Бургас обяви конкурс за незаети длъжности: „Главен експерт” в ОД”З”, „Главен експерт” в ОСЗ Бургас и „Старши експерт” в ОСЗ Карнобат. Спечелилите конкурса са назначени на незаетите длъжности.

ОБЛАСТНА ДИРЕКЦИЯ „ЗЕМЕДЕЛИЕ” – гр.БУРГАС



ОД „ЗЕМЕДЕЛИЕ” – 24
ОС „ЗЕМЕДЕЛИЕ” – 54

54

II. ИЗПЪЛНЕНИЕ НА БЮДЖЕТА И ИЗВЪНБЮДЖЕТНИТЕ СМЕТКИ И ФОНДОВЕ ЗА 2011 г.

ПРИХОДНА ЧАСТ

1. Собствени приходи

Отчетът за касовото изпълнение на бюджета на ОД „Земеделие” - Бургас за периода от 01.01.2011 г. до 31.12.2011 г. отразява реализирани приходи от общинските служби по земеделие съгласно Тарифата за таксите, събирани от органите по поземлената собственост – Приложение 1 към чл.1 от ПМС 286 от 10.07.1997 г., както и реализирани приходи от отдаване под наем на земеделски земи от държавен поземлен фонд.

Общинските служби по земеделие събират такси за извършени административни услуги на гражданите, а именно: издаване на скици, заверки на скици, трасиране и заснемане на имоти и др.

Приходите, събирани от Областна дирекция „Земеделие” са на основание:

- чл. 47, ал. 1 от ППЗСПЗЗ изразяващ се в упражняване правата на собственик на Министъра на земеделието и храните върху земите от ДПФ, отдавайки ги под наем, аренда и др.

- чл. 34, ал. 8 от ЗСПЗЗ за неправомерно ползване на земи от ДПФ по заповед на директора на ОД „Земеделие”

- чл.37 в, ал. 10 от ЗСПЗЗ по договори за едногодишно ползване на земи.

В приходната част на бюджета за 2011 г. са одобрени приходи в размер на **570 000 лв.** за държавни такси.

За периода 01.01.2011 - 31.12.2011 г. ОД „Земеделие” – Бургас отчита приходи в размер на **809 500 лева** както следва:

- От такси, съгласно Тарифата за таксите, събирани от органите по поземлената собственост – Приложение 1 към чл.1 от ПМС 286 от 10.07.1997 г. в размер на **458 125 лв.**, отразени в & 25-01 „Такси за административни и други услуги и дейности”. Процентното отношение на приходите събрани от общинските служби по земеделие в област Бургас към общите приходи може да се представи по следния начин:



- От отдаване под наем и аренда на земеделски земи от държавен поземлен фонд в размер на **351 170 лв.**, отразени в & 24-06 „Приходи от наеми на земя”;

- От глоби, санкции, неустойки, в размер на **7 636 лв.**, отразени в & 28-02 „Глоби, санкции, неустойки, наказателни лихви, обезщетения и начети”.

- Приходи от лихви в лева по банкови сметки в размер на **22 лева**, отразени по & 24-08 „Приходи от лихви по текущи банкови сметки”;

- От предадени бракувани моторни превозни средства; задбалансови активи и материали на фирма за изкупуване на вторични суровини – **3180 лв.**, отразени в & 36-19 „Други неданъчни приходи”;

- Внесен данък върху приходите от стопанска дейност на бюджетните предприятия, съгласно чл.248 от ЗКПО в размер на **(10633)** лева.

Общо изпълнение на плана за приходите е 142 %.

Освен посочените по-горе приходи, принадлежащи на ОД „Земеделие” – Бургас, през отчетната 2011 година са реализирани приходи, постъпващи по банкова сметка на МЗХ както следва:

- заплатени такси по чл. 30 от ЗОЗЗ в размер на **2 221 486 лева**, за влезли в сила 223 решения за промяна предназначението на земя по чл. 17, ал. 1, т. 1 от ЗОЗЗ;
- сключени договори за продажба на прилежащи площи към сгради и съоръжения от имущество по реда на чл. 27, ал. 6 от ЗСПЗЗ, в размер на **1 724 272 лв.** както следва:

- 7 бр. за 10,800 дка на стойност 22 101 лв. – закупуване с лева;
- 85 бр. за 557,347 дка на стойност 1 702 171 лв. – закупуване с ПКБ;

Общият размер на приходите, реализирани в ОД „Земеделие” – Бургас през 2011 година, възлизат на **4 755 258 лева**.

2. Сравнителен анализ

Отчита се **завишение на общия размер на приходите** спрямо данните за предходната 2010 година с **388 646 лв.**, което в процентно отношение представлява 8,9%. Съотношението по видове основни приходи е представено в следната таблица:

Сравнение по години	В лева			
	Приходи от такси, съгл. ТТСОПС	Приходи от наеми, аренда за ползване на земи от ДПФ	Приходи от заплатени такси по чл. 30 от ЗОЗЗ	Приходи от продажба на прилежащи площи – чл. 27, ал. 6 от ЗСПЗЗ
2010 г.	376 204	434 234	2 945 930	610 159
2011 г.	458 125	351 170	2 221 486	1 724 272
Процентно изменение:	+ 21,78 %	-19,13 %	-24,59 %	+182,59 %

2.1. Приходи от такси, съгл. ТТСОПС

След направения анализ и видно от приложената таблица, ОД „З” Бургас отчита **завишение в приходите от такси с 21,78 %** спрямо 2010 г., дължащо се на следните основни причини:

- През 2011 година поради подновяване на договори за ползване на земи, под наем, собственост на юридически и физически лица, са заявени голям брой услуги, съгл. ТТСОПС в общинските служби по земеделие,;
- През 2011 година се наблюдава завишение на извършените продажби на земи и смяна на собственици, което води и до завишение на заявените услуги, съгл. ТТСОПС;
- Наблюдава се тенденция от увеличаване на заявени бързи услуги, извършвани от ОСЗ, които се заплащат в двоен размер, съгл. ТТСОПС.

2.2. Приходи от наеми, аренда за ползване на земи от ДПФ

Въпреки проведените две тръжни сесии за отдаване на земи от държавен поземлен фонд под наем и аренда, през 2011 година се наблюдава **намаление на стопанските приходи от наем**. Съгласно & 23, ал. 2 от ПЗР на ППЗСПЗЗ, оземлените със земеделски земи от ДПФ лица, могат да поискат от ОСЗ да придобият право на собственост. Общата площ на имотите от ДПФ, платена по горепосочения ред през 2010 година е с площ 1247,394 дка.. С тази площ се намали отдадената земя под наем на малоимотни и бежиототни граждани, което неминуемо доведе до намаляване на приходите през 2011 година.

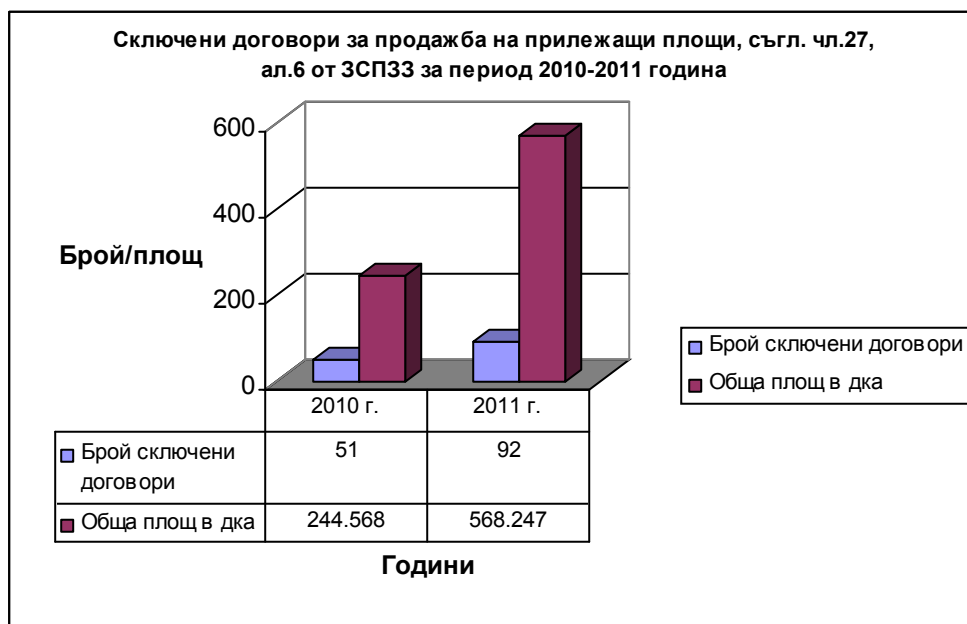
2.3. Приходи от заплатени такси по чл. 30 от ЗОЗЗ

През 2011 година ОД „Земеделие” Бургас отчита намаление на приходите от заплатени такси по чл. 30 от ЗОЗЗ спрямо 2010 година с 24,59 %.

Във връзка с изменение и допълнение на чл. 17, ал. 1, т. 1 от ЗОЗЗ (изм. - ДВ, бр. 43 от 2008 г., доп. - ДВ, бр. 39 от 2011 г.) промяната на предназначението на земеделските земи за неземеделски нужди се разрешава в зависимост от продуктивните качества на земята и целите на промяната от комисии към областните дирекции "Земеделие" - когато исканата площ е до **50 дка от пета до десета категория** или не е поливна и земята е в землищата на населените места на територията на съответната област. Тази промяна в нормативната уредба доведе до намаляване на постъпилите предложения за утвърждаване на площадка за проектиране на обекти и/или промяна предназначението на земеделски земи, собственост на физически и юридически лица в ОД „З” Бургас с 30,50 % спрямо 2010 година, съответно на реализираните приходи.

2.4. Приходи от продажба на прилежащи площи по реда на чл. 27, ал. 6 от ЗСПЗЗ

Най-висок ръст на изменение на приходите спрямо 2010 година бележат приходите от продажба на прилежащи площи по реда на чл. 27, ал. 6 от ЗСПЗЗ – 182,59%. Завишението на приходите е в резултат на по-големия брой сключени договори за продажба на прилежащи площи към сгради и съоръжения от имущество през 2011 година спрямо 2010 г., видно от приложената графична таблица:



РАЗХОДНА ЧАСТ

С предоставения бюджет по политики и програми и ЕБК за 2011 г. на Областна дирекция "Земеделие" Бургас и последващи корекции, се утвърдиха следните разходи по **политика "Земеделие и селски райони"** **програма "Земеделски земи" и програма „Агростатистика, анализи и прогнози“:**

Разходи за персонала 824 991 лв.

в т.ч.

заплати и възнаграждения на персонала, нает по трудови и служебни правоотношения - 586 132 лв.

други възнаграждения и плащания на персонала - 94 607 лв.

задължителни осигурителни вноски от работодатели – 144 252 лв.

Разходи за издръжка – 293 100 лв.

Капиталови разходи – 34 472 лв.

Общият размер на направените разходи за период от 01.01.2011 до 31.12.2011 г. са на стойност **1 255 261 лв.**, в т. ч:

1. Заплати, възнаграждения и социално осигурителни вноски – 891 579 лв., в това число:

- за заплати и възнаграждения на персонал, нает по трудови и служебни правоотношения от януари до декември – 579 275 лв.;

- за други възнаграждения и плащания на персонал и заплати по извънтрудово правоотношение от януари до декември – 128 537 лв.,

в т.ч.:

• разходи за възнаграждения по извънтрудово правоотношение по **програма „Агростатистика, анализи и прогнози“ – 34 897 лв.** (преброяване на ЗС 2010 г. – 8 859 лв.; др. продуктови анкети – 27168 лв.)

• обезщетения по чл. 61; чл. 106, ал. 3 и 4 от ЗДСл на двама служители на ОД „З" Бургас, придобили право на пенсия – **24 912 лв.**

- за социално осигурителни вноски от работодател по трудови, служебни и извънтрудови правоотношения – 183 767 лв.,

2. Издръжка за дейността на ОД „Земеделие” – Бургас - 322 489 лв., в това число:

- вода, горива, електроенергия – 44 045 лв.

- материали и консумативи – 38 628 лв.

- текущ ремонт – 30102 лв.

- външни услуги- 191 187 лв., в т.ч. изплатени разходи на фирми, извършващи технически дейности по поддържане на КВС в размер на 121 373 лв.;

- платени данъци, мита и такси- 9 391 лв.

- командировки в страната - 6 462 лв.

- разходи за застраховки – 236 лв.

- разходи за банково обслужване – 40 лв.

- разходи за глоби, неустойки, нак. лихви – 1 983 лв.

- др. разходи – 415 лв.

Видно от посочените данни, с най- голям относителен дял са разходите за заплати и възнаграждения, представляващи 46,15 % от общите разходи. Разходи за други възнаграждения и плащания - 10,24 %. Разходите за издръжка са в размер на 25,69 % от общите разходи.

През 2011 година ОД „Земеделие” Бургас извърши текущ ремонт на административната сграда на общинска служба по земеделие гр. Бургас, като с това значително подобри условията на работа на служителите. Започна ремонт и на ОСЗ Айтос, Несебър, Поморие, Руен, офис Малко Търново, Сунгурларе, който ще завърши

през 2012 година. Поднови се част от офис оборудването в ОСЗ Бургас, Айтос, Средец, Несебър, Сунгурларе,

3. С предоставения ни бюджет за 2011 година по политики и програми и ЕБК за 2011 година и поискани компенсирани промени от страна на ОД „З” Бургас, са утвърдени **капиталови разходи** в размер на **34 472 лева**, а именно:

- & 51-00 Основен ремонт на ДМА - 2900 лв.
- & 52-00 Придобиване на ДМА – 26 498 лв.
- & 53-00 Придобиване на НДА – 5074 лв.

За периода от 01.01.2011 до 31.12.2011 г. изразходените капиталови разходи са както следва:

- & 51-00 Основен ремонт на ДМА - **2900 лв.**

През 2011 година заедно с текущия ремонт в ОСЗ гр. Бургас, бе изработена и монтирана ПВС дограма на административните помещения, което доведе до неколкостепенно редуциране на разходите за ел. енергия, необходима за отопление през зимния период;

- & 52-00 Придобиване на ДМА – **33024 лв.**

Провеждането на специализирани проверки на терен и измерване на площите на физическите блокове, заявени за подпомагане по Кампания Директни Плащания 2011 г. наложи закупуване на 3 броя GPS. Закупуването се извърши през месец февруари и декември 2011 г. от фирма „Геохайд” ООД гр. София на обща стойност 20208 лева

През трето и четвърто тримесечие за нуждите на ОД „З” Бургас и ОСЗ с цел подновяване на вече морално и физически остаряла компютърна техника, бяха закупени 1 бр. копирна машина; 6 бр. компютърни конфигурации на обща стойност 12816 лв.

- & 53-00 Придобиване на НДА – **5269 лв.**

С направените разходи за придобиване на нематериални дълготрайни активи бе закупен лиценз за антивирусна защита на всички компютри в дирекцията и ОСЗ. Подобряване работния процес, както в счетоводството и човешки ресурси на ОД „Земеделие” Бургас, така и в деловодството, наложи закупуване на програмен продукт ЕКВА, ПП Личен състав и деловодна програма.

Извършените капиталови разходи се отразиха в съответните подпараграфи на & 51, 52 и 53.

Разходите на ОД „Земеделие” Бургас към 31.12.2011 година са извършени при спазване на Нормативната база за законосъобразност и целесъобразност при прилагане на СФУК. В резултат на създадената организация за целесъобразно изразходване на одобрените средствата, същите се оказаха достатъчни за нормалното протичане на работата в дирекцията.

III Дейности на ОД „Земеделие” Бургас

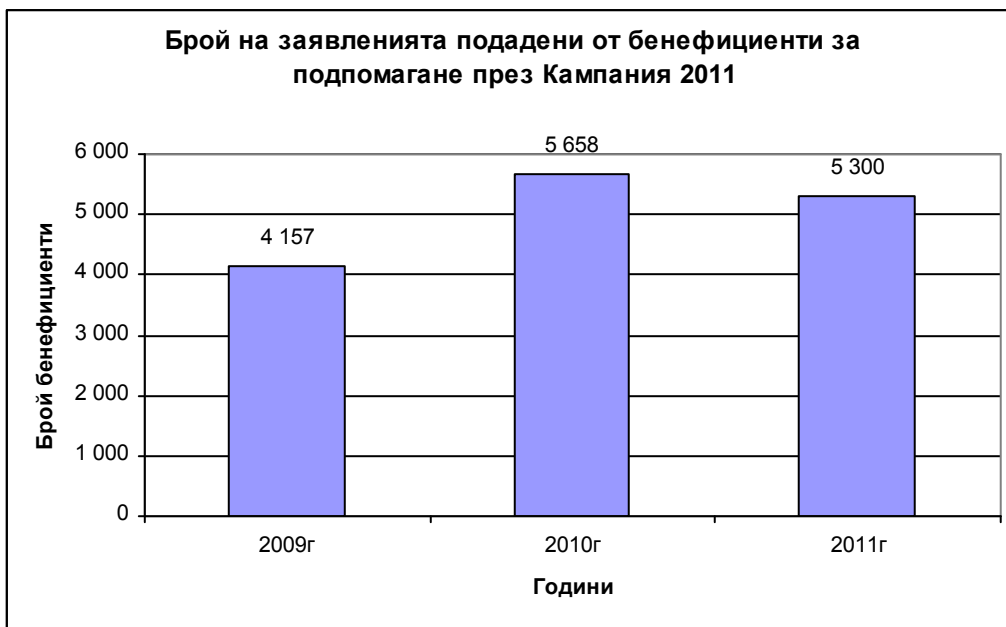
1. ИСАК

За кампания 2011г. операторите от общинските служби по земеделие спомагаха дейността на ДФ „Земеделие” при идентифицирането на блоковете на земеделските стопани в Интегрираната система за администрация и контрол. Броят на бенефициентите възползвали се от възможността си да кандидатстват по схемите и мерките по програмата за развитие на селските райони за 2011г са :

- **Броя регистрирани заявления на физически и юридически лица са 5 300.**
- **Броя на заявените парцели от бенефициенти са 30 729 с обща площ – 205 258.35 ха**

На 07.03.2011 год. в област Бургас стартира приемането на Заявленията за подпомагане и регистрацията на земеделските стопани и ползваните от тях площи.

За периода 07.03.2010г.-09.06.2010г. в Общинските служби по земеделие са регистрирани **5 300 бр.** земеделски стопани ,с обща площ **218 803 ха.**, което е **94 %** на бенефициентите и **94 %** на площите в сравнение с миналогодишната регистрацията на площи в ИСАК – **5 658 бр.** земеделски стопани, с обща площ **218 803 ха.**



В изпълнение разпореждане на МЗХ бяха извършени специализирани проверки на терен на 1 258 физически блока с цел актуализиране на слоя допустим за подпомагане през периода септември – октомври и 249 физически блока от качествен контрол за периода октомври – ноември.

Специализираните проверки на терен се извършиха по списък съдържащ физическите блокове предоставен от МЗХ

Изготвиха се **207 бр.** протоколи като същите бяха изпратени, заедно с картен материал, на FTP сървъра на МЗХ.

2. Регистри

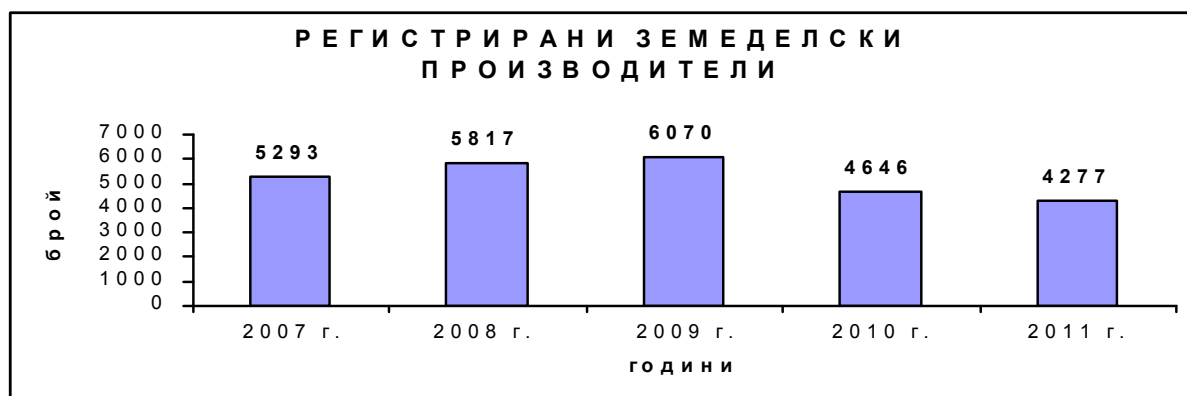
Областната дирекция "Земеделие"Бургас води регистър на земеделските производители на територията на областта съгласно изискванията на Наредба №3 от 29.01.1999 г. През 2011 година общият брой на регистрираните земеделски производители е 4277 бр., като от тях пререгистрираните – 3656 бр., а новорегистрираните – 621 бр.

Както е видно от приложените графични данни, броят на регистрираните по Наредба №3/1999 г. земеделски производители намалява спрямо 2010 г. с 369 броя. Този спад се дължи на последните изменения и допълнения на Наредба №3/1999 г., касаещи срока за подаване на актуална информация (пререгистрация) както и разликата между календарна и стопанска година. За сравнение:

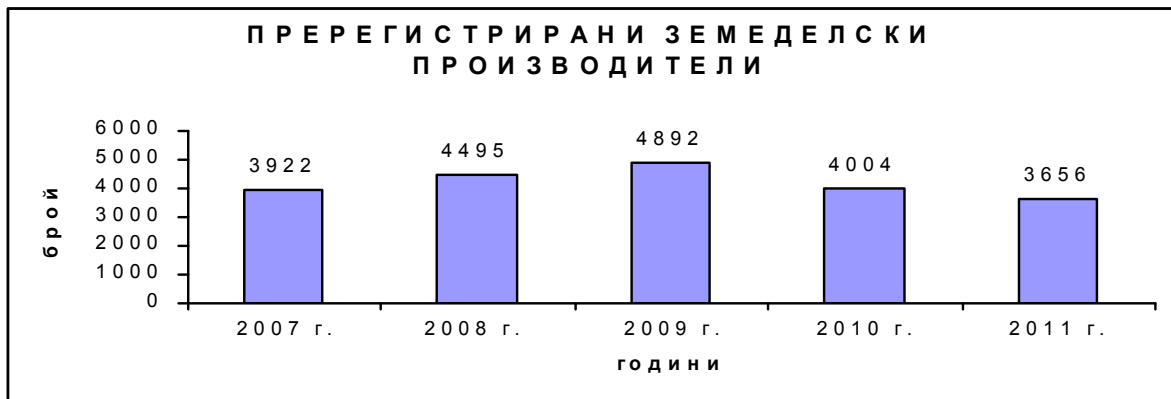
В предходните години регистрираните земеделски производители представяха ежегодно в срок от 1 януари до 25 март актуална информация за дейността си чрез анкетна карта с анкетни формуляри. След публикуване на последните изменения и допълнения на Наредба №3/1999 г. в ДВ бр.79/14.10.2011 г. земеделските производители се пререгистрират в срок от 1 октомври до 28 февруари за съответната стопанска година.

Данните, с които разполага областната дирекция показват, че от 2007 г. до 2009 г. ежегодно нараства броя на регистрираните ЗП, а през 2010 г. и 2011 г. намалява, като резултатите са следните:

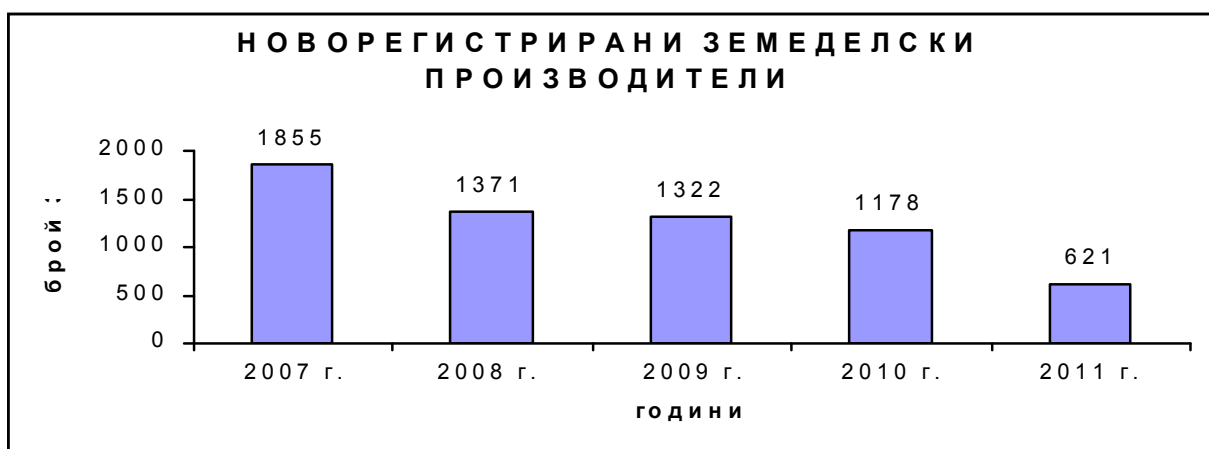
- 2007 г. – увеличение с 356 бр.;
- 2008 г. – увеличение с 524 бр.;
- 2009 г. – увеличение с 253 бр.;
- 2010 г. – намалява с 1424 бр.
- 2011 г. – намалява с 369 бр.



Същият извод може да направим и за броя на пререгистрираните земеделски производители – техният брой също нараства прогресивно през 5 – годишния период на сравнение, като спрямо 2007 г. е нарастнал с 356 бр., но спрямо 2010 г. е намалял с 369 броя.



По отношение на новорегистрираните земеделски производители се наблюдава утвърдена тенденция към намаляване на общия брой новорегистрирани, техният брой е бил най – висок през 2007 г. За 2008 г., 2009 г. и за 2010 година броят им е намалявал.



ОД „Земеделие” Бургас неколkokратно до сега е изразявала мнения и отправяла предложения, касаещи действието на Наредба № 3/29.01.99г., за създаване и поддържане на регистъра на земеделските производители. Въпреки малките промени, които е претърпяла Наредба № 3/1999г. през годините, тя не отговаря на актуалната ситуация към момента, тъй като повечето ѝ функции са изчерпани. Считаме за целесъобразно да бъде ограничено приложното поле на Наредба № 3/99г. само за тези лица, които са под минималните прагове за регистрация в ИСАК, а Наредба № 5 да намери приложно поле по отношение цялостната уредба свързана с регистрацията и легитимацията на всички останали лица, които се занимават със земеделска дейност. В този смисъл предложихме ежегодната пререгистрация на земеделските производители да отпадне като всеки земеделски производител да е длъжен да подава актуализирана информация само при промяна в обстоятелствата, без да подлежи на пререгистрация. Това би създавало един по-облекчен режим за ЗП и намаляване на административната тежест върху тях. Нужно е да отпадне необходимостта от многократно подаване на данни при ежегодната пререгистрация и въвеждане само на актуализация при промяна в заявените обстоятелства т.е. неподаването да се счита за липса на промяна в основните обстоятелствата.

3. Отчет за административно-правната дейност на ОД"З" Бургас

През периода е осъществявано процесуално представителство на Областна дирекция „Земеделие“ Бургас и Министерството на земеделието и храните пред различни съдебни инстанции: Районни съдилища, Окръжен съд Бургас, Административен съд – Бургас;

Преобладаващият брой - 30 съдебни производства са по реда на чл.14, ал.3 от ЗСПЗЗ срещу административни актове на ОСЗ.

Поради обстоятелството, че срока по чл.11, ал.2 ЗСПЗЗ изтече, тенденцията е всяка следваща година броят на тези дела да намалява, като са останали само няколко висящи производства, поради тяхното обжалване пред по горни съдебни инстанции.

По реда на АПК са образувани съдебни производства срещу актове на Директора на ОД „Земеделие“ Бургас – 10 бр., по които се осъществява процесуално представителство .

През периода продължава представителството по образувани в предходен етап дела. Голяма част от същите са обжалвани, жалби са постъпили при съответните ОСЗ, но засега заседания не са насрочени, поради което същите не са новообразувани пред по-горната инстанция. Образувани са и 4 бр. изпълнителни производства за събиране на дължими суми по договори за наем на ДПФ.

Системно през периода се извършват проверки и отговаря на около 70бр. молби, сигнали и жалби, постъпили от граждани относно дейността на Общинските служби по земеделие по АПК и ЗАОЮФЛ .

Проведени са две тръжни процедури за отдаване под наем на земеделски земи от ДПФ.

Приключена беше процедурата по създаване на масиви за ползване по реда на чл.37 в ЗСПЗЗ за стопанската 2011/2012г.

На място в общинските служби и в ОД „З“ Бургас заедно със служителите се обсъждат спорни проблеми и въпроси относно приложението на законите, изпълнението на влезли в сила съдебни решения и възникнали проблеми.

За целта се извършват посещения в Общинските служби по земеделие и се провеждат ежемесечни срещи в ОД „З“ Бургас.

През периода ежедневно се извършват устни консултации, справки и становища на граждани и Общинските служби по земеделие.

4. Развитие на селските райони – обща информация за изпълнени задачи в това направление.

Проведени срещи, информационно разяснителни кампании и обучение :

1. **На 15 февруари 2011г.** Обласна Дирекция „Земеделие“ Бургас организира семинар - дискусия, от експерти на дирекцията и МЗХ с пчелари от Карнобатска и съседни общини, на който се разясни Националната програма по пчеларство и начините и срокове за кандидатстване.

2. Във връзка с покриване еврокритериите за сградов фонд, оборудване и качествени показатели на млякото на животновъдните ферми **през месец март 2011г.** ОД»Земеделие» гр.Бургас уведоми лично устно животновъдите от Бургаска област чрез експертите по животновъдство в Общинските служби по земеделие на територията на областта. Чрез кметовете на населени места, местните вестници и радиа, ОД»З» уведоми фермерите за всички възможности за кандидатстване по мерките на ПРСР, както и за схемите и мерките за кандидатстване за кампания 2011. С писма, лично са уведомени 124 фермера от 11 общини с 10 и повече крави от втора и трета група, които освен желание имат и реална възможност да покрият изискванията за качество на суровото краве мляко, както и да достигнат критериите на евросъюза за сградов фонд и оборудване. Уведомените са 31 животновъда от Руен, 3 от Приморско, 6 от Созопол, 6 от Сунгурларе, 4 от Поморие, 12 от Средец, 2 от М.Търново, 27 от Карнобат, 2 Камено, 13 от Бургас и 22 от Айтос. Устно са уведомени още 54 стопани с 5 до 10крави. Уведомлението се отнася за

възможността от 14.03.2011г до 03.04. и от 04.07.2011г до 17.07.2011г да осъществят кандидатстване по мярка 121 „Модернизиране на земеделските стопанства”. В допълнение към европейската субсидия животновъдите ще получават надбавка между 5 и 25% според вида на инвестициите и местоположението на фермите и дали отговарят на условията за млади фермери.

3. На 31.03.2011г. се проведе среща с представителите на сдружение „Агроуниверс 2006” по предложение за съвместна дейност. В резултат от доброто сътрудничество за първи път ОД»З» взе участие в Трансграничен проект с Република Турция.

4. На 11.04.2011г. се осъществи информационен семинар за възможностите за кандидатстване по мярка „213” съвместно с БДЗП и Българска Фондация Биоразнообразие със земеделски производители от региона в зоните граничещи с „Натура 2000”. Срещата е проведена в Областна управа залата на ет.1.

5. На 02.05.2011г. се проведе Семинар за информиране по стартиралата Мярка „213” в гр.Царево / със ЗП от Царево, Приморско и Малко Търново/

4. На 04.05.2011 гр.Царево – Информационна среща за възможностите за кандидатстване по ПРСР – мярка 213 и 214 съвместно с Българска фондация „Биоразнообразие”

6. На 04.05.2011г. Бургас – Областна управа зала на ет.2 се проведе съвместна среща на ИАЛВ с представители на туристическия бранш и предлаганото качество на българските вина за сезон 2011.

7. 11.05.2011г. Семинар Бургас х-л „Аква” – МЗХ по ПРСР, присъствали над 100 човека, по пет актуални мерки; с експерти от МЗХ – разясняване актуални промени и възможности за кандидатстване; предоставяне на много информационни материали;

8. На 12.07.2011г. участие в информационен ден по проекти в Бургас – проучване на възможностите за кандидатстване ;

9. На 15.07.2011г. се проведе изнесено заседание на Парламентарната Комисия по земеделие и гори към Парламента и посрещане на делегация от ЕК. ОД"З" презентира производство на продукти произведени в Бургаска област .

10. Ден на отворените врати по Програмата за развитие на селските райони (ПРСР) 2007-2013 г. на 1 август в Царево. По същото време в града се открива Празникът на мановия мед. Информационен щанд на МЗХ, където земеделски производители и потенциални кандидати по програмата са консултирани на място от експерти от Министерство на земеделието и храните.

11. През месец октомври Директора на ОД»Земеделие» Бургас осъществи срещи с животновъди от община Карнобат и община Сунгурларе. Тема на срещата беше преструктурирането на кравефермите от втора и трета група за достигане на стандартите на ЕС и възможността на фермерите да се възползват в максимална степен от възможностите за финансиране по ПРСР и по конкретно да кандидатстват по мярка 121 “Модернизиране на земеделските стопанства” на Програмата за развитие на селските райони (ПРСР).

12. Месец октомври „Био Мания 2011г.” кампания на МЗХ за популяризиране на биоземеделието и промотиране на биопродукти, демонстриране на добри практики. Ден за Бургас 15.10.2011г. Сътрудничество с БДЗП : организиране на Среща в природозащитен център „Пода” със ЗП, чиито посеви са пострадали от нападението на диви птици и обсъждането на мерки за разширяване обхвата на мярка 214.

13. Участие в семинари по Проект за трансгранично сътрудничество на 27-28.10.2011г. и на 03-04.11.2011г. ; 17-18.11.2011г. ; 12.12.2011г.

14. 17-18.11.2011г. - Участие в семинар по Проект за трансгранично сътрудничество с доклад на тема „Организационно икономическа характеристика на земеделието в Бургаска област.

15. На 10.11.2011г в Бургас се проведе презентация на новорегистрираната „Асоциация на животновъдите в Странджа”. Основната тема на срещата бе тежкото състояние на животновъдството след преминалата шапна епидемия и въвеждането на мерките за ликвидирането и.

16. На 24-25.11.2011г. обучение за работа с GPS Topcon на експерти от ОСЗ и ОДЗ – Средец. Практическо занятие на терен.

17. На 08.12.2011г. беше проведена работна среща – обсъждане по проблемите на Животновъдството в областта. В присъствието на Областен управител, Експерти на ОДЗ, Експертни от МЗХ, РТИ- Ямбол, Тракийски университет Стара Загора, представители на БАБХ, на ОДБХ, на общините, засегнати от шапа, „Асоциация на животновъдите в Странджа” се обсъдиха важни и наболели теми относно развитието на животновъдството в Странджа след шапната епидемия. На дискусиата се обсъдиха «Планът /програмата/ за ликвидиране на шапа сред дивите животни» и по конкретно мерките по отношение на животновъдните обекти с домашни животни, разположени в “Санитарния кордон”, въведеното ограничение на придвижванията на всички живи животни от възприемчиви видове и на продукти, добити от тях, както и възможността да се съкрати срока за преразглеждане на «Програмата». Поднесена бе информация за обезщетенията и компенсациите за пропуснатите ползи на стопаните с избити животни заради шапа от МЗХ. Информация бе представена от Асоциацията на животновъдите в Странджа за реалните щети от преминалата шапна епидемия и мерките от въвеждане на Санитарния кордон. С голямо внимание бе изслушана информацията относно начина и изискванията за извършване на проверки на място от Регионалния технически инспекторат Ямбол.

18. ОД”Земеделие”Бургас се ангажира да съдейства на Фирма «Авалон-52» ЕООД, която е оторизиран доставчик на услуга и съвместно с поделенията в Бургас, Айтос, Средец, Сунгурларе, Камено, Карнобат и Руен на Агенцията по заетостта в Бургаски регион организира курсове за придобиване на специалност »Ветеринарен техник « /код на специалността № 640010/ със регистрирани земеделски производители по Наредба №3 за общините на територията за Област Бургас. За участниците в курса обучението е безплатно, тъй като финансирането е осигурено от ЕС за гратисния период до края на 2012г., когато влиза изискването във всеки животновъден обект да работи поне един специалист с животновъдна специалност. Към момента в Община Айтос и Община Руен се водят обучения с 56 животновъда.

5. Агростатистика :

I. ПРЕБРОЯВАНЕ НА ЗЕМЕДЕЛСКИТЕ СТОПАНСТВО - 2010 година :

Преброяването на земеделските стопанства в област Бургас стартира успешно на 01.09.2010 г. във всички 13 общини и приключи в срок на 30.11.2010 година. След тази дата се продължи с контрола на информацията, получена при анкетиране. Извърши се проверка за съответствие на постъпилите данни от ПЗС 2010 със заявените площи за подпомагане на стопанствата по схемите за единно плащане на площ в РА. Продължи се и с работата по контрола на дейността на анкетаторите от страна на контролаторите и експертите по агростатистика, въвеждане на информацията в програма CENS10 от операторите, както и контрол на агрегираните данни.

Окончателните данни и статута на анкетиранияте земеделски стопанства общо за областта е :

- Стопанства, подадени за анкетиране - 33 362 броя
- Новоотрити стопанства или подадени от други области - 618 броя
- Анкетирани стопанства общо - 33 980 броя

Табл. 1 Разпределяне на анкетиранияте стопанства по статут :

Действащо стопанство	Под прага	Стопанство с временно прекратена дейност	Закрито стопанство - дублирано (т.1)	Закрито стопанство - присъединено (т.2)	Закрито стопанство - ликвидирано (т.3)	Непопълнен въпросник	Въпросник филтър
18545	4103	77	1523	674	6767	1422	869

Въведени в програмата стопанства над прага, отговарящи на критерия за земеделски стопанство са - 18 659 броя. Разликата в общият брой въведени анкетни формуляри се дължи на прехвърляне на част от стопанствата за въвеждане в и от други области. Резултатите са представени в табл. 2 :

Табл.2 Въвеждане на анкетните карти в програмата CENS10

Анкетни карти Обр.1над прага	Брой на анкетните формуляри
Анкетиран с въпросник Обр. 01, действащи стопанства над прага	18464
Изпратени карти Обр. 01, действащи стопанства над прага, за въвеждане в друга област по местонахождение	81
Получени карти, Обр. 01 действащи стопанства над прага, за въвеждане в област Бургас	114
Общо въведени карти, Обр. 01 действащи стопанства над прага, в компютърна програма CENS10	18 659

При съпоставка на броя анкетиран стопанства / действащи и отговарящи на предварително определения праг за земеделско стопанство/ в ПЗС 2003 спрямо ПЗС 2010 се установява намаление с 57 % на техния брой. Около две трети от стопанствата, работещи през 2003 година са прекратили земеделската си дейност понастоящем, а останалите една трета не отговарят на критериите за стопанство. Това доказва тенденцията за окрупняване на земеделските стопанства.

Получени резултати за действащите стопанства над прага :

Трябва да отбележим, че в представените данни не са включени площите на стопанствата, стопанисващи земя в земища от област Бургас, но по местонахождение са въведени в други области.

Разпределение на стопанствата по юридически статут :

1.1 Стопанства на физически лица - 18 369 бр.

1.2 Стопанства на юридически лица/кооперации, търговско дружество ,
регистрирано по ТЗ, гражданско сдружение и други/ - 290 бр.

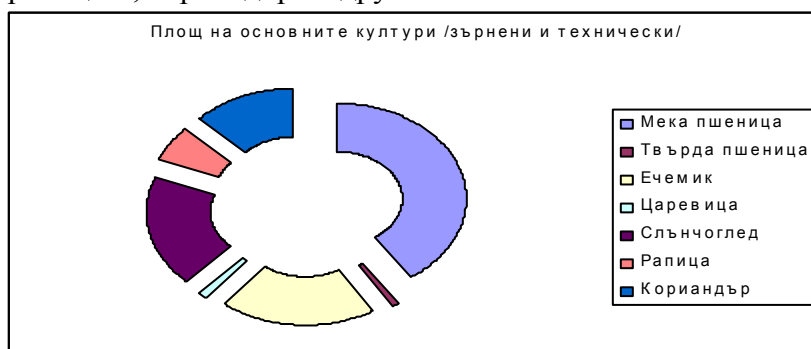
1. Раздел Растениевъдство :

Обработваема земя -

Общо обработваемата земя, въведена в програмата CENS10 е 1 814 242,6 дка,
разпределена в т.ч.

1.1 Зърнени култури	- 1 016 751 дка
1.2 Технически култури	- 645 093,9 дка
1.3 Фуражни култури	- 31 904,5 дка
1.4 Картофи	- 2 924,3 дка
1.5 Зеленчуци	- 16 074,4 дка
1.9 Лавандула	- 2 864,0 дка
2.0 Угари	- 100 921,6 дка

По отношение на основните зърнени и технически култури, които са застъпени в област Бургас, най-голям превес като площ заема пшеницата, следва ечемика, слънчогледа, рапицата, кориандъра и други.



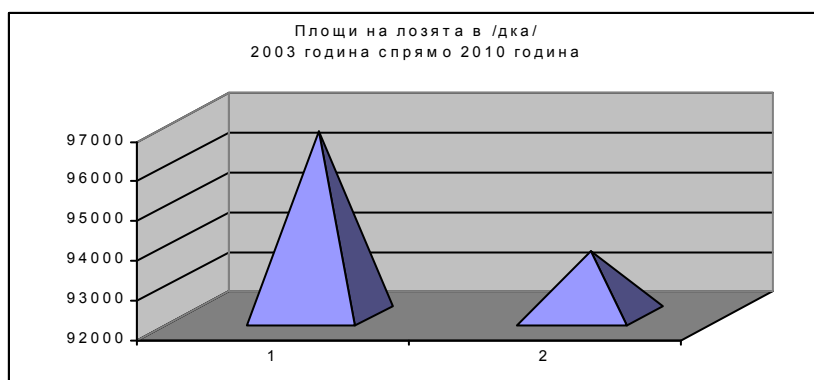
По-голямата част от площите на обработваемата земя се стопанисват от стопанствата на юридически лица и еднолични търговци.

Използвана земеделска площ /ИЗП/:

Използваната земеделска площ, която включва обработваемата земя, семейните градини, постоянно затревените площи и трайните насаждения е **2 331 345,0 дка.**

3.1 Семейни градини	- 4 924,7 дка
3.2 Постоянно затревени площи	- 379 212,5 дка
3.3 Овощни насаждения	- 39 015,4 дка
3.4 Лозя	- 92 956,6 дка
3.5 Разсадници	- 673,8 дка
3.6 Други трайни насаждения /шипка, ракета, камъш и др./	- * дка

По отношение на лозята, най-висок относителен дял в структурата на плододаващите лозови насаждения заемат винените сортове.



Площта на плододаващите лозовите насаждения в дка през 2010 година е намаляла спрямо 2003 година с приблизително 4 %.

От общо заявените площи в използваната земеделска площ, напоявани са - 27 081,4 дка, което представлява едва 1,2 %, като от ИЗП-то се изключват напояваните семейните градини и оранжерии.

Площите, които могат да бъдат напоявани чрез различните видове поливни инсталации и средната напоявана площ за последните 12 месеца и 3 години са представени в табл. 3 :

Табл.3 Поливни площи в /дка/ без оранжерии и семейни градини :

Общо поливни площи /дка/				Средна напоявана площ за последните 3 години	Общо напоявани площи през последните 12 месеца
Дъждовна инсталация	Други инсталации	За капково напояване	Мрежа за гравитачно напояване		
2117.4	14842.1	6396.51	17872.8	30018.93	27081,4

Най-разпространената система за поливане в областта е мрежата за гравитачно напояване. Площите напоявани през последните 12 месеца са намалели спрямо последните три години , като една от причините е повишената почвена влажност през стопанската 2009/2010 в резултат на обилните валежи.

Общата площ на биологично отглежданите култури за областта са 4 901.3 дка.

Други земи на стопанството :

В други земи на стопанството се включват - площта на стопанските сгради и дворове, необработваната земеделска земя /в т.ч. изоставени овощни и лозови насаждения/, гори и залесени площи, други площи с неселскостопанско предназначение.

Общата площ е 22 214.7 дка, от които 420.5 дка са изоставени овощни насаждения и 3 810.1 дка изоставени лозови насаждения.

Земеделски земи –собственост :

Независимо от статута на стопанството, то може да обработва и стопанисва земя на различни собственици – държавата, общините и частни физически или юридически лица. По отношение на статута на собствеността на земята, която се стопанисва от анкетираните стопанства, резултатите от ПЗС 2010 са следните :

Табл. 4 Разпределение на ИЗП по собственост на земята в /дка/ :

ДПФ /дка/	ОПФ /дка/	Частна на кооператори /дка/	Частна на Юридически Лица /дка/	Частна на Физически лица /дка/	ИЗП Общо /дка/
19 778.34	251 561.1	319 970.2	74 400.5	1 665 635	2 331 345

Най- голям е дялът на наемане на земеделска земя със статут частна на физически лица. Следва частна на кооператори, на юридически лица, ОПФ / вкл. наета земя от общински болници, учебни заведения и др./ и ДПФ / вкл.наета земя на държавни училища, болници, научни институти, затвори и др./.

Площта, върху която през последните три години са отглеждани едни и същи едногодишни култури /монокултури/ върху отделните парцели е 26 601,9 дка от общата обработваема земя.

Земеделските производствени методи, включващи консервация на обработваемата земя през зимата и методите за обработка са представени в табл.5 :

Табл. 5 Консервация на земята и методи за обработка :

Консервация на земята през зимата /дка/		Методи за обработка /дка/	
Засети традиционни есенни култури	997630.8	Обработка с обръщане на почвения слой	470402
Засети култури, които през пролетта се разорават	12998.3	Обработка без обръщане на почвения слой	1319671
Земи с растителни остатъци	309400.4	Не се извършва обработка на почвата	358.5
Изорана обработваема земя след прибиране на реколтата /черна угар/	470402		
Общо :	1790431.5	1790431.5	

2. Раздел животновъдство :

Броят на животните към 31.08.2010 година по основни категории и брой стопанства, които са обявили, че отглеждат съответните животни е :

Категория животни	Брой	Брой стопанства
6.1 Млечни крави	- 11 694 бр.	
6.2 Други крави	- 2 796 бр.	
6.3 Говеда – общо	- 26 857 бр.	- 3988
6.4 Биволи	- * бр.	- *
6.5 Кози майки	- 17 884бр.	- 4143
6.6 Кози – общо	- 22 325 бр.	
6.7 Овце майки	- 108 713 бр.	

6.8 Овце – общо	-	132 347 бр.	-	4048
6.9 Женски свине за разплод	-	4 367 бр.		
6.10 Свине – общо	-	34 158 бр.	-	3168
6.11 Птици	-	476 477 бр.	-	8791
6.12 Пчелни семейства	-	40 306 бр.	-	1534

Трябва да се вземе под внимание факта, че едно стопанство в повечето случаи отглежда по няколко категории животни. Поради тази причина общият брой животновъдни стопанства по категории е по-голям приблизително с 50 % от реално анкетираните животновъди в ПЗС 2010.

По отношение на раздел животновъдство, преживните животни, овцете, козите и свинете се отглеждат предимно в стопанства на физически лица. 431 брой стопанства, отглеждащи млечни крави са обявили, че разполагат с доилна инсталация, като най-разпространения вид инсталация е стационарна в обора /215 бр/, следва мобилната /197 бр./, а 20 броя стопанства притежават доилна зала.

Капацитета на сградите за отглеждане на говеда със съответния максимален брой места, на които могат да бъдат отглеждани животни едновременно в различните системи са следните :

- Вързано отглеждане – система за твърд и течен оборски тор 14324 бр. места
- Вързано отглеждане – система за полутечен оборски тор – 1057 бр. места
- Свободно отглеждане – система за твърд и течен оборски тор – 8128 бр. места
- Свободно отглеждане – система за полутечен оборски тор – 2727 бр. места
- Други системи – 9921 места.

При козите-майки броят на животните, които едновременно могат да бъдат отглеждани в сградите/оборите/ общо са 31208 бр. места, а при овцете-майки – 156799 бр. места.

Най-разпространеният метод на отглеждане със съответните брой места на сградите за свине е върху скаров под, където максималният брой животни, който може да се отглежда е 15598 бр., следва метода върху дебела несменяема постеля - 15569 бр..

3. Агроекологични индикатори :

7.1 Приложението на минерални торове на открити площи е представено в табл.6:

Табл.6 Торене на открити площи в дка с минерални торове

Минерални торове				
Калиеви торове /дка/	Комбинирани торове /дка/	Фосфорни торове /дка/	Азотни торове /дка/	Общо торове /дка/
27 041.85	210 377.15	81 266.35	1 307 060.16	210 377.15

Приблизително 10,5 % от откритите площи, включени в обработваемата земеделска площ не се торят с минерални торове.

Приложение на животинска тор, хербициди, инсектициди и фунгициди :

В табл. 7 са представени резултатите, получени при анкетиране на земеделските стопанства по отношение на използваните от тях хербициди, инсектициди, фунгициди и животинска тор, разпределени по видове в дка.

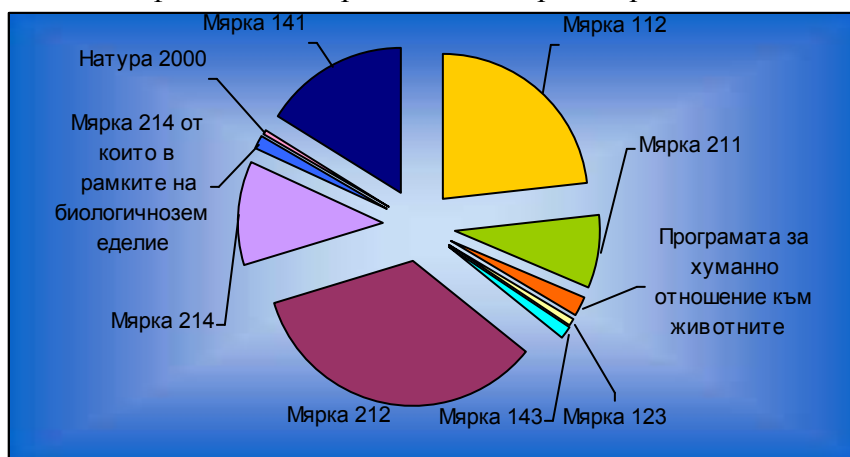
Табл.7 Приложение на препарати за растителна защита на открити площи в дка :

Площи, върху които са внасяни инсектициди /дка/	Площи, върху които са внасяни фунгициди /дка/	Площи, върху които са внасяни хербициди /дка/	ИЗП на стопанството, върху която е прилаган твърд тор /дка/
575 646.10	657 511.64	1 335 748.16	52 422.25

4. Развитие на селските райони и други дейности в стопанството :

4.1 Мерки за развитие на селските райони : При анкетиране, 596 бр. стопанства са заявили, че са се възползвали от мерките за развитие на селските райони. Най- голям е процента на кандидатствалите за подпомагане с мярка 212 - 35 %, следва мярка 112 – 23% и мярка 141 – 16%. Разпределението на различните видове мерки, включени във въпрос 50 на анкетния формуляр е представена на следната фигура :

Фиг.1 Участие на бенифициентите в различните мерки за развитие на селските райони :



4.2 Други дейности в рамките на стопанството :

На въпросът „Развивате ли други дейности в рамките на стопанството, от които получавате приходи?“ – 288 броя от анкетираните стопанства са отговорили положително. С най-голям превес са другите дейности свързани със селскостопански механизирани услуги, които обхващат 44 % от всички други дейности . Следват други странични дейности с 17 %, неселскостопански механизирани услуги – 4 %, селски туризъм – 3 %, производство на риба и аквакултури – 2 %.

Едва 65 броя стопанства са обявили при анкетиране, че директно на консуматора продажбите на селскостопанска продукция надвишават 50 % от общия обем.

Работна ръка :

Физически лица :

Възрастовата група на работната ръка при физическите лица е представена в табл.8 :

Табл.8 Разпределение на работната ръка по възраст при физическите лица

Възрастова група	Брой стопанства
от 15 г. до 24 г.	760
от 25 г. до 34 г.	2770
от 35 г. до 44 г.	4829
от 45 г. до 54 г.	7106
от 55 г. до 64 г.	8345
от 65 г. до 74 г.	6804

на 75 г. и повече	3260
Общо за областта :	33874

Най-голям брой работници са с възраст от група 55 г. до 64 г., следва категорията от 45 г. до 54 г.. Най-малък е процента на младите работници - приблизително 2,2 % от общия брой физически лица. 18 619 броя работници, участващи в дейността на стопанствата с юридически статут физическо лице, са от мъжки пол, а 15 255 броя са от женски пол. От анкетиранияте 18 369 броя физически лица и ЕТ, 2 584 са обявили като единствена заетост значимостта на земеделската си работа в стопанството т.е. лицата не извършват друга дейност, която им носи доходи и се самоосигуряват или са осигурени за дейността си.

Юридически лица : Постоянно заетата платена работна ръка в стопанствата на юридическите лица по списъчен състав е 2378 броя работници със отработено време /общ брой човекодни/ 211. От общата постоянно заета работна ръка, жените са 724 бр., с отработено време /общ брой човекодни/ 210.

От общият брой юридически лица 290 бр., 250 бр. от управителите са от мъжки пол, а 30 бр. са от женски пол. Отново с най-голям % са управителите от възрастовата група от 55 години до 64 години.

II. ДОБИВИ ОТ ОСНОВНИ ЗЕМЕДЕЛСКИ КУЛТУРИ – РЕКОЛТА 2010 В ОБЛАСТ БУРГАС

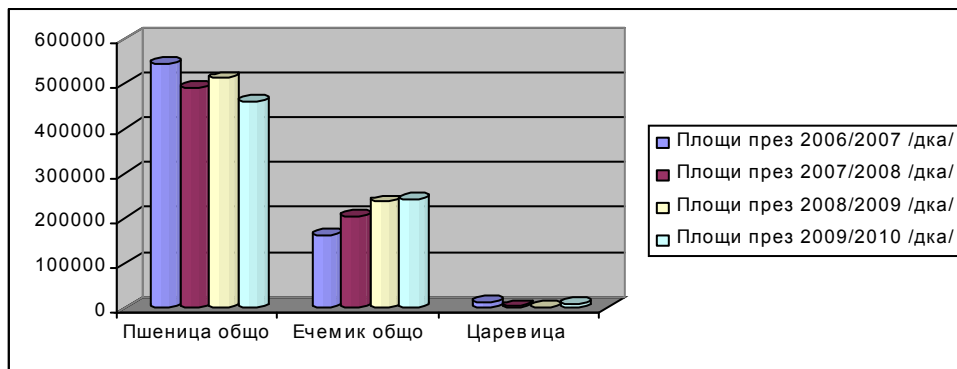
Проведеното наблюдение за добивите от основни земеделски култури в област Бургас стартира на 01.12.2010 година и завърши на 28.01.2011 година с изготвяне на анализ и доклад от получените резултати

По първоначални данни, необработени статистически, за област Бургас, добивите от основни селскостопански култури са следните :

1.Зърнени култури :

Площта на зърнените култури /получена от анкетиранияте 192 бр. стопанства/ в дка е 720 172 дка, което спрямо общата площ от годишната земеделска статистика стопанската 2009/ 2010 година – 902 461 дка , представлява приблизително 79,8 %.

Съпоставка на общо засетите площи в дка, от основни зърнени култури /пшеница, ечемик и царевица/ за област Бургас през четирите стопански години от 2006/2007 до 2009/2010:

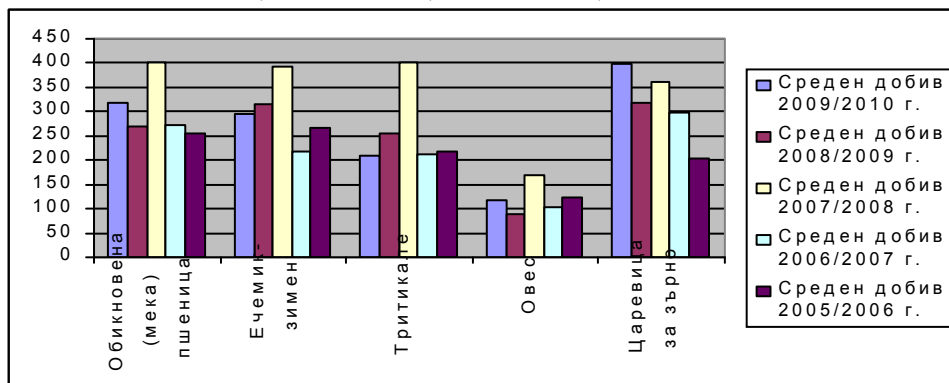


При съпоставка на данните от анкетиранияте стопанства по отношение на общо засетите площи в дка е видно, че площта на пшеницата през стопанската 2009/2010 г. в сравнение с 2008/2009 г. е намаляла с приблизително 9,8 %. Доказва се тенденцията за намаляване на площите засети с пшеница, за сметка на увеличаване площите с рапица и кориандър.

Площта засята с ечемик през стопанската 2009/2010 г., се е увеличила спрямо 2008/2009 с приблизително 2,7 %, а спрямо 2007/2008 г. с 16,4 %.

Наблюдава се увеличение в площта на царевицата през стопанската 2009/2010 г., спрямо предходните две, което се дължи на благоприятните агрометеорологични условия за отглеждане на въпросната култура.

Съпоставка на средните добиви - кг/дка, при основните зърнени култури през стопанските 2005/2006 , 2006/2007 , 2007/2008 , 2008/2009 и 2009/2010 години :



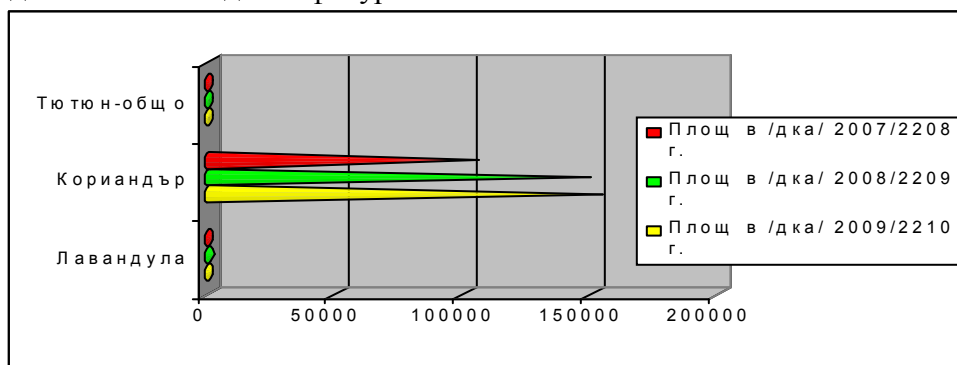
Видно е, че добивите при пшеницата, овеса и царевичата за зърно през стопанската 2009/2010 г. са по-високи в сравнение със стопанската 2008/2009 година , а при ечемика и тритикалето са по-ниски.

2. Индустриални култури :

Най-голям е делът на кориандъра 98,7% от общата площ на индустриалните култури – 154 232,4 дка.

През стопанската 2009/2010 г. се наблюдава намаляване на площите, заети с тютюн спрямо 2008/2009 с приблизително 5,9 %, както и намаляване на прогнозните площи засети с кориандър за стопанската 2010/2011 година.

Съпоставка на площта в дка за стопанските 2007/2008, 2008/2009 и 2009/2010 години са представени на следната фигура :

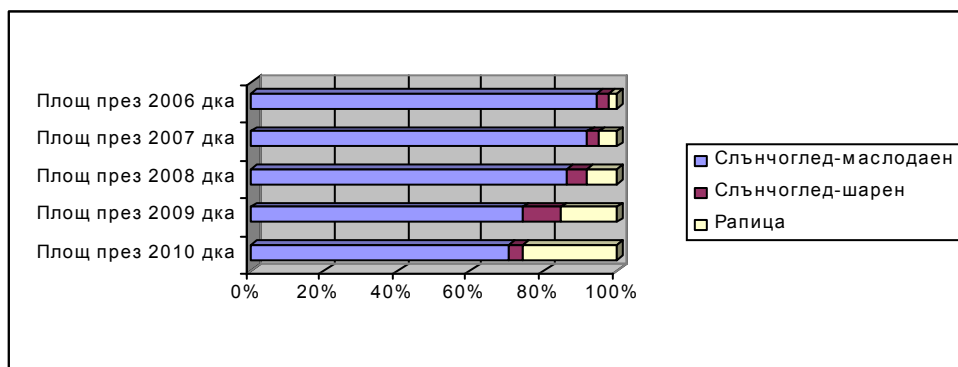


4. Маслодайни култури :

През стопанската 2009/2010 г. са се увеличили площите на рапицата от 39 353 дка през 2008/2009 година на 81 816.4 дка, като тази тенденция се запазва и за стопанската 2010/2011 г. с прогнозни площи - 96 667 дка .

По отношение на слънчогледа / маслодаен и шарен/ площите са се увеличили, като за стопанската 2010/2011 г. обявените намерения за отглеждане на тази култура от анкетираните земеделски стопанства са за общо 227 810,3 дка.

Разпределението на площта от основните маслодайни култури в /дка/ през периода от стопанската 2005/2006 г. до 2009/2010г., е представено на следната фигура:



За област Бургас, по отношение на маслодайните култури, тенденцията е увеличаване на площите засети с рапица, за сметка на намаляване площта на слънчогледа.

Най-ниски са добивите през стопанската 2006/2007 година, което се дължи на лошите агрометеорологични условия през периода, следва стопанската 2005/2006. По отношение на слънчогледа, най-висок е добива през стопанската 2009/2010.

III Наблюдение за производство на зеленчуци в област Бургас – реколта 2010 г.

Проведеното наблюдение за производство на зеленчуци в област Бургас стартира на 01.12.2010 година и завърши на 28.01.2011 година с изготвяне на анализ от получените резултати. Основната площ / открита и оранжерийна/ на зеленчуците, получена от анкетираните стопанства по извадка, за област Бургас е 13 808,1 дка.

В община Карнобат зеленчукопроизводството е най-развито - 8060.43 дка, следват общините Камено 4 011.4 дка и Айтос 792 дка.

Съпоставка на откритите площи, обхванати през 2010 г., с тези през 2007 г., 2008 г. и 2009 г. е представена в табл.6 :

Табл.6 Открити и оранжерийни площи в дка през 2007, 2008, 2009 и 2010 г.:

Година	Открити площи /дка/	Оранжерии общо /дка/	Общо /дка/
2007	14 559.369	219.39	14 778.76
2008	24 158.700	259.28	24 418.03
2009	15 499.277	250.18	15 750.16
2010	13 605.6	202.4	13 808.1

В периода от 2007 г. до 2008 г. се наблюдава значително увеличение на площите със зеленчуци. Това се дължеше на тенденцията за окрупняване на земеделските стопанства, увеличаване на техния размер, както и на откритите нови регистрирани зеленчукопроизводители. Но през 2009 г. в сравнение с 2008 г. засетите със зеленчуци площи са намалели с 8667,87 дка или приблизително с 35,5 %.

През 2010 г. в сравнение с 2009 г. площите със зеленчуци са намалели с 1942,1 дка или приблизително с 12,3%. Една от причините за това е, че част от тези площи през 2010 г. са засадени със зърнени култури. От друга страна зеленчукопроизводството не се субсидира, а е много трудоемко и изисква големи разходи. Реализацията на продукцията е силно намалела поради свиване на пазара и конкуренцията на ниските цени при вносите зеленчуци. Разгънатите площи в дка, по видове зеленчуци и средни добиви – реколта 2010 г. са следните :

А/ От открити площи:

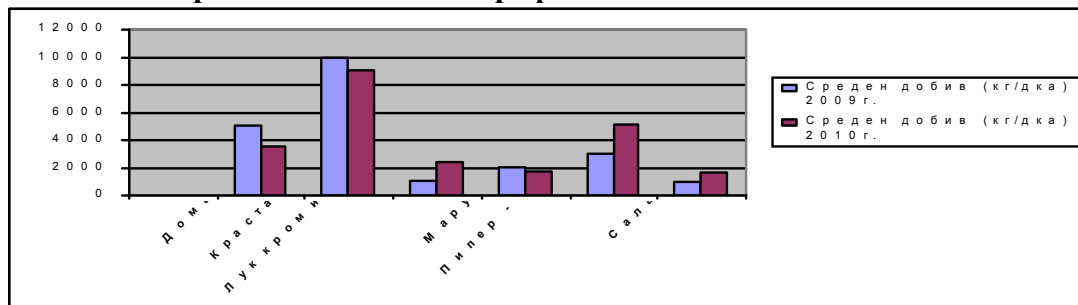
За област Бургас през 2010 г. най-голяма е площта заета от нахут 3 576.9 дка, което представлява приблизително 25.9 % от общата разгъната площ – 13 808.1 дка. Следват културите : лук кромид – зрял 1512.86 дка; арпаджик 360.8 дка, моркови 344.6 дка, главесто зеле – 358.9 дка, дини 258.1 дка, домати 241 дка, пипер сладък 220,6 дка и др..

В сравнение със стопанската 2008/2009 година, добивите за 2009/2010 г. от откритите площи са по-ниски при следните зеленчуци :при нахута с – 73,8%, при праса – с 25,9%, при пъпешите - с 26%, при пипера – с 12,9%, при морковите – с 4% , Причина за това са неблагоприятните климатични условия изразяващи се в наводнения. По – високи са добивите при дините с 50,7 %, арпаджика с 44,5%, при лука – с 38,9%, при краставиците – с 31,6, при чесъна – с 32,5, при картофите с 27,2%, при домати – с 11,2%.

Б/ Оранжерии:

Най-голяма площ заемат следните оранжерийни зеленчуци : домати 104.46 дка , което представлява приблизително 44,8 % от общата площ. Следват: салатите - 20,8 % и краставиците - 12,7 % .

Съпоставка на средните добиви от основните оранжерийни зеленчуци между 2009г. и 2010г. е направена на следната графика :



В сравнение със стопанската 2008/2009 година, при оранжерийни зеленчуци увеличение на добивите за 2009/2010 г. има при културата - лук кромид зелен – приблизително с 57%, при пипера – с 42%, при салатите – с 37%. По- нисък е добива на домати – приблизително с 41%, на марулите с 16% и на краставиците – с 10 %.

Стопанствата, отглеждащи зеленчуци в семейните градини на площ по-малка от 1 дка, целят задоволяване нуждите на домакинствата си и не извършват тази дейност с търговска цел.

Обявените прогнозни площи /открити и оранжерийни/ в дка за стопанската 2010/2011г. са по-ниски приблизително с 16 % в сравнение с площта на реално отглежданите през 2010 г. зеленчукови култури . Причината за това е :

- липса на решение от страна на стопаните за видовете зеленчуци, които предстои да отглеждат към момента на анкетиране;

- нерентабилност в зеленчукопроизводството – високите разходи, ниските добиви, трудната реализация, довеждат до колебание на част от зеленчукопроизводителите за дейността им в бъдещ период.

През 2010/2011г. за област Бургас, най-голям дял спрямо общата площ зеленчуци ще заемат други смесени зеленчуци -54%, нахута -22% зрелия лук -3%, следван от, домати – 4 %, главесто зеле – 3%. дините -2 %, картофите – 1 %,морковите -1%.

IV Брой на селскостопанските животни и птици към 1-ви ноември 2010 г. :

Проведеното наблюдение за броя на селскостопанските животни и птици към 1-ви ноември стартира на 01.12.2010 година и завърши на 28.01.2011 година с изготвяне на анализ и доклад за получените резултати.

А/ Големи животновъдни стопанства:

Въведени в компютърната програма са 486 броя стопанства разпределени както следва: 442 бр. действащи стопанства.

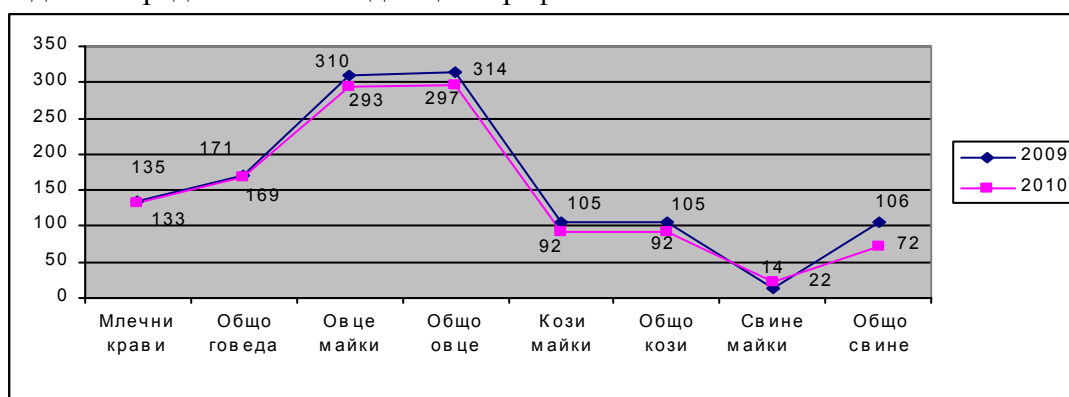
В табл.7 е представен наличният брой животни за област Бургас към 01.11.2008 г ., 01.11.2009г. и 01.11.2010 година, въз основа на извадковото наблюдение (442 действащи стопанства) през годините:

Таблица 7. Брой налични животни към 01.11 по основни категории през годините 2008г., 2009г., 2010г.

Вид животни	Брой животни от Анкета 01.11.2008г.	Брой животни от Анкета 01.11.2009г.	Брой животни от Анкета 01.11.2010г.	Изменение 2010/2009 г
Млечни крави	3208	3593	3590	-0.1
Общо говеда	7554	8008	8305	3.7
Биволици	359	455	390	-14.2
Общо биволи	587	705	620	-12.1
Овце майки	51080	51320	50503	-1.6
Общо овце	59397	58768	59483	1.2
Кози майки	2098	1721	1491	-13.4
Общо кози	2632	2029	1725	-15
Свине майки	1394	1657	2041	23.2
Общо свине	32234	22259	25452	14.4

През стопанската 2009/2010 година за област Бургас се наблюдава тенденция за намаление в общия брой на животните по видове. Увеличение се наблюдава при говедата с 3.7%, при овцете с 1.2% и при свинете – 14.4%.

Сравняване на резултатите, касаещи броя на животновъдните стопанства през 2009 и 2010 година е представено в следващата графика:



Наблюдава се намаление в броя на стопанствата при всички категории животни, което се дължи на тяхното окрупняване.

Произведеното мляко за периода на анкетиране от наблюдаваните стопанства е общо 20 864 636л., като дела на кравето мляко е 79.5% от общо добитото.

Общо реализираните животни за периода са 119 904 броя, като част от тях са предадени за клане в кланици, заклани в стопанствата, продадени живи на посредници или дадени за доотглеждане в други стопанства.

V. Ежемесечно наблюдение на дейността на кланиците за червени и бели меса, на млекопреработвателните предприятия и люпилни, работещи на територията на област Бургас, както и годишни анкети за тяхната дейност.

Агростатистика ежемесечно събира данни от всички действащи на територията на област Бургас млекопреработвателни предприятия /6 броя/, кланици за червени меса /3 броя/, кланици за бели меса /1 брой временно неактивна/ и люпилни /1 брой/.

Преди стартиране на наблюдението, всички Директори /Управители/ са запознати с целите и необходимостта от подаване на коректна информация, необходима при определяне на квотите за количеството преработено мляко и месо за страната.

Информацията се въвежда в програмен продукт и до 25-то число на текущият месец се изпраща в Агростатистика към ГДАР на МЗХ с данна за предходния месец.

В периода от 15.03.2011 г. до 30.04.2011 г., на основание писмо № 9166-16/17.01.2011г. на МЗХ се проведеха годишни статистически изследвания на дейността на млекопреработвателните предприятия и кланиците, действащи на територията на област Бургас.

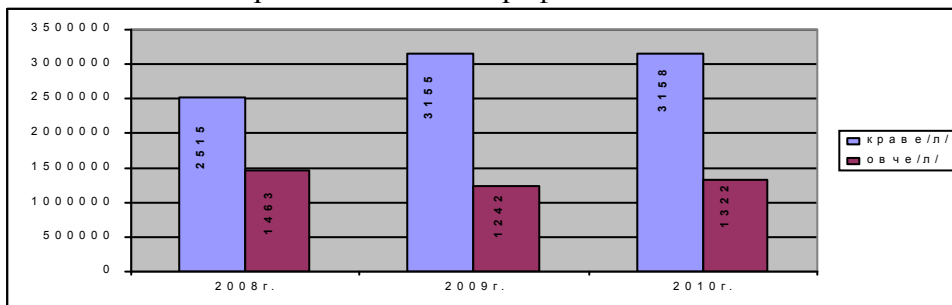
А/ Млекопреработвателни предприятия :

Анкетирани през 2010 година са служебно 6 /шест/ действащи млекопреработвателни предприятия

Общо за областта през 2010 г. от МП са изкупени 4 481 204 литра мляко, от които най- голям е дялът на кравето мляко – 3 158 356 л., следван от овчето мляко – 1 322 848 л.

Голяма част от събраното пълномаслено прясно мляко е препродадено на други МП без предварителна обработка като пастьоризиране или стерилизиране.

Сравнителен анализ на преработените количества краве и овче мляко за периода от 2008 г. до 2010 г. е направен в следната графика:



Наблюдава се увеличение през 2009 г. и 2010 г. на преработеното краве мляко и намаление на преработеното овче мляко в сравнение с 2008 г. Увеличението на преработеното краве мляко през 2010 г. в сравнение с 2009г. е с 0,09%, а увеличението на преработеното овче мляко през 2010 г. в сравнение с 2009 г. е приблизително с 6,1%.

Количествата крайни продукти предназначени за консумация са посочени в следната табл. 8 в обобщен вид:

Табл.8 Произведени и реализирани количества млечни продукти :

Производство на млечни продукти за 2009 и 2010г				
Крайни продукти, предназначени за консумация	Произведени количества		Реализирани количества	
	2009	2010	2009	2010
	/кг/	/кг/	/кг/	/кг/
общо	1950220	2128320	1910389	2003404

Подробен сравнителен анализ на данните по категории през годините не може да бъде предоставен поради изискванията за спазване на статистическа тайна.

Видно е, че производството на млечни продукти през 2010 г.за област Бургас се е увеличил приблизително с 8,4% в сравнение с 2009 г..

Б/ Кланици :

Тенденцията в този отрасъл през последните години е към намаляване броя на действащите предприятия на територията на област Бургас, като причина затова са повишените критерии за стандарт .

През 2010 г. са били регистрирани три кланици за червени меса. Наблюдава се намаление на броя на закланите животни – приблизително със 78% по-малко в сравнение с 2009 г. Увеличение на бройките заклани животни съществува само при угоените свине – приблизително с 64,8 %.

През 2010 г. кланицата за бели меса е временно неактивна, тъй като не е извършвано клане през целият наблюдаван период.

Сравнителен анализ на данните през годините не може да бъде предоставен поради изискванията за спазване на статистическа тайна.

VI. Птицевъдството в РБългария – Брой на птиците към 31.12.2010 година, производство на яйца и угоени птици за клане през 2010 г. :

Проведеното наблюдение в сектора птицевъдство за област Бургас стартира на 18.02.2011 г., като в извадката са включени 42 птицевъдни стопанства. Въведени в програмата са само действащите стопанства - 30бр., като едно стопанство е с местонахождение в друга област.

Наблюдава се тенденция към намаление на броя на птицевъдните стопанства в област Бургас. Общият брой на отглежданите птици към 31.12.2010 година в сравнение със същия период на 2009 година намалява.

Наличните птици в категорията кокошки носачки към дата 31-ви декември 2010 година са със 17.3% по-малко, спрямо същия период през 2009 година.

Наблюдава се намаление и при произведените яйца през годината от кокошки носачки в сравнение със същия период на 2009 година с 3,7 %. Стойностите за производството на яйца са представени в табл. 20 :

Поради спазване на изискванията за статистическа тайна, резултатите по отношение на налични птици за угояване от всички възрасти към 31.12.2010 г. - не бихме могли да ги представим.

VII. Пчеларство – Брой на пчелните семейства, производство и реализация на мед през 2010 г. :

Наблюдението на пчеларството в област Бургас стартира на 18.02.2011 г. с обучение на анкетаторите, за което е съставен протокол.

След въвеждане, контрол и обработка на получените данни по отношение на брой пчелни семейства и производство на мед в кг, се получават следните резултати / табл. 9/:

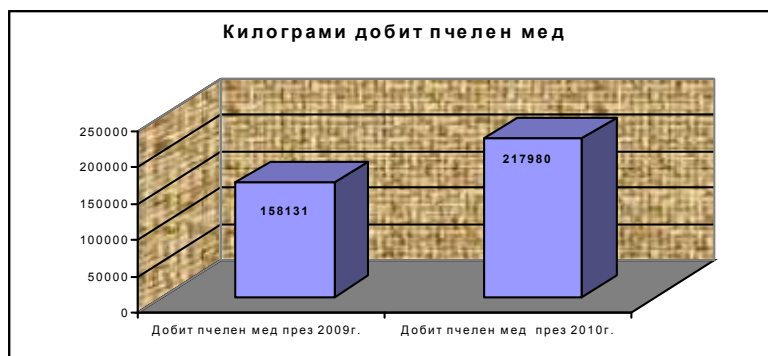
Табл.9 Налични пчелни семейства /брой/, добит пчелен мед /кг/, среден добив /кг/, унищожение пчелни семейства /брой/ през 2009 и 2010 година

Резултат от анкетата :	2009 г.	2010 г.
Налични пчелни семейства към 01.05 /брой/	12388	12378
Унищожени пчелни семейства от отравяне /брой/	51	53
Унищожени пчелни семейства от болести /брой/	92	131
Унищожени пчелни семейства от глад /брой/	205	284
Унищожени пчелни семейства други причини /брой/	302	546
Добит пчелен мед /кг/	158131	217980
Пчелни семейства, от които е добиван мед /брой/	10451	11524
Среден добив от 1 пчелно семейство /кг/	15	19

През стопанската 2010 г. се наблюдава увеличаване на унищожените пчелни семейства. Унищожението на пчелните семейства от глад е с 13,7 % повече в сравнение с 2009 г.. Приблизително с 44,7 % по-голям е броя на унищожените пчелни семейства по други причини /обединяване на пчелни семейства, кражби, бедствия/ през 2010 г. спрямо 2009 г.

Неблагоприятните климатични условия и използването на хибридни сортове растения водят до отслабване на пчелните семейства и увеличение на процента на смъртност.

Количеството добит пчелен мед през 2010 г. е с 59849 кг повече в сравнение с 2009 г., което представлява 27,5 %. Съотношението е представено на следната фигура :



Средният добив от едно пчелно семейство през 2010 г. е 19 кг или с 21 % по-висок в сравнение със средния добив през 2009 г..

Високите цени на захарта и консумативите в сектора пчеларство, както и ниските изкупни цени на меда са основната причина, поради която пчеларските стопанства прекратяват дейността си. Доказателство за това е – 33 броя прекратили дейност пчелари.

Най-голям дял от продажбите на пчелен мед заема продажбата на преработвателни предприятия - 84 800 кг. на средна цена 4,1 лв./кг. Следва директната продажба на краен потребител 33 505 кг., където и цената е по-висока – 5.6 лв./кг, както и директната продажба на търговците на дребно - 18 296 кг на средна цена 4,8 лв./кг.. Количеството използван мед за собствена консумация и подхранване на пчелите е 16 970 кг.

Обобщените резултати за 2010 г., получени от анкетирания пчелари на областно ниво по отношение на производствените разходи, са представени в табл.10 :

Табл.10 Производствени разходи за 1 пчелно семейство :

Производствени разходи за 1 пчелно семейство	Стойност в лв.
Борбата с/у вароатозата за 1 третиране на 1 пчелно с-во (лв)	3.7
Подхранването за 1 пчелно с-во през зимата 2008/2009 (лв)	8.6
Подхранването за 1 пчелно с-во през пролетта 2009 (лв)	8.3
Подхранването за 1 пчелно с-во през есента 2009 (лв)	7.6

При направения задължителен контрол на дейността на всеки анкетатор от експертите по агростатистика, нарушения не се констатираха, за което е съставен протокол.

VIII. Наблюдение за заетостта и използването на територията на РБългария през 2011 г. – БАНСИК 2011

Проведеното наблюдение стартира на 10.06.2011 г. и завърши в определените срокове. Участваха 10/десет/ анкетора за земеделските сегменти в 12-те общини в област Бургас.

За област Бургас общия брой на сегментите е 230,

В сравнение със стопанската 2009/ 20010 г., през 20010/2011 г. в област Бургас е налице намаляване на площите заети с ечемик , за сметка увеличаване площта на културите засети със слънчоглед и рапица.

Наблюдава се увеличаване на общата обработваема земя, което се дължи на намаляване на необработваната земеделска земя. Част от необработваемата земеделска земя, която се включва в площите със селскостопанско предназначение, вече се обработва и е заета с различни земеделски култури. Друга част от същата е преминала в категория пасища и мери, неплодни земи, шубрак, хресталак, случайно използвани за паша или при някои сегменти, близки до регулацията - необработвана земеделска земя е преминала в категория индустриални зони.

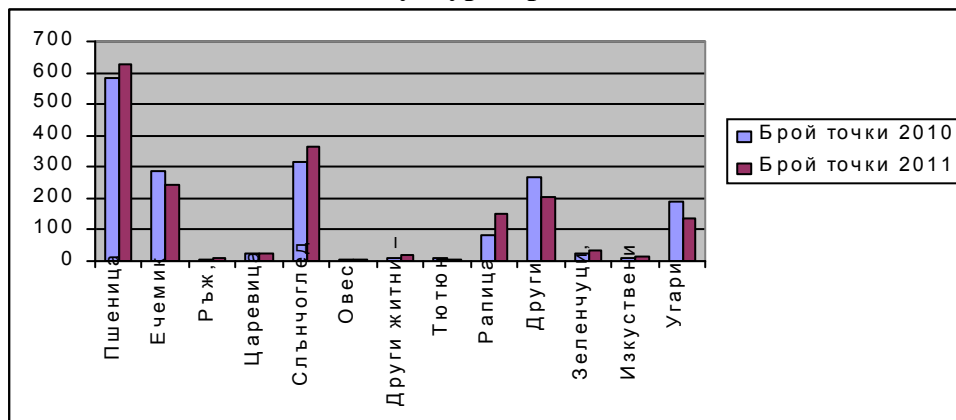
Доказва се тенденцията в намаляване площта на угарите от 250 т. през 2007 на 137 точки през 2011 година., както и намаляване на необработваната земеделска земя.

През стопанската 2010/2011 г., най - голям относителен спрямо общата обработваема земя заема отново пшеницата – 35 %, следват площите на слънчогледа - 20 %, ечемика - 13 %, други индустриални култури / кориандър и др./ - 11 % и рапица – 8 %.

Площта на пшеницата, слънчогледа и рапицата през стопанската 2010/2011 г. се увеличават, за сметка на намалението на угарите, ечемика и другите индустриални култури /кориандър и др./

Разпределението по видове култури за стопанската 2010/2011 г., съпоставими с 2009/2010 г. е представено на следващата фигура:

Съпоставка на основните култури през 2010 и 2011 година



В процентно отношение, площта на рапицата се е увеличила в сравнение с предишната селскостопанска година с приблизително 40 %.

Лозята заемат приблизително 3,3 % от общата ИЗП, а естествените ливади, мери и пасища приблизително 32,6 % от ИЗП.

IX. Оценка на добива и прогноза за производство на добивите от пшеница и ечемик – 2011 година за област Бургас :

Във връзка с писмо № 9166-52/30.05.2011 г., през м.юни в област Бургас се проведе наблюдение за прогнозиране на биологичните добиви от пшеница и ечемик - реколта 2011 г..

Обследването стартира преди жътва и приключи в рамките на определения срок

Извадката се състои от 12 сегмента със земеделска заетост, разпределени по общини както следва :

- община Айтос – 1 сегмент;
- община Бургас – 1 сегмент;
- община Камено – 4 сегмента;
- община Карнобат – 2 сегмента;
- община Средец – 1 сегмент;
- община Сунгурларе – 1 сегмент;
- община Поморие – 2 сегмента.

След обработка на получените резултати, очаквания биологичен добив от пшеница и ечемик за област Бургас е представен на табл. 11 Пшеница и табл.12 Ечемик:

Табл.11 Пшеница :

Област :	Характеристика на посева	
Област Бургас	Гъстота на посева	408
	Среден брой зърна в плодоносен клас	30
	Биологичен среден добив	500

Табл. 12 Ечемик :

Област :	Характеристика на посева	
Област Бургас	Гъстота на посева	422
	Среден брой зърна в плодоносен клас	26
	Биологичен среден добив	450

Посевите при пшеницата по отношение на растеж, развитие и гъстота са добре гарнирани и изравнени. Фитосанитарното състояние е средно до добро. Проведени са всички технологични мероприятия до жътва.

Посевите при ечемика са с нормална гъстота, добре гарнирани и изравнени, няма болести и неприятели над ПИВ.

Масовата жътва в областта стартира на 24.06.2011 година, с метеорологични условия благоприятни за навременното прибиране на есенниците.

Х. Употреба на торове при полските култури, при трайните насаждения и при производството на зеленчуци през стопанската 2009/2010 :

Наблюдението стартира на 18.02.2011 г. и завърши в рамките на определения срок.

Приблизително 88 % от засети площи са торени с азотни торове, следват фосфорните торове – 1,58 %.. Най-използван азотен тор е амониевата селитра.

Физическото вещество, внесено при торене на полските култури с азотни торове средно е 22,85 кг/дка, а при фосфорните торове е 14 кг/дка.

Анкетирани са общо 42 броя стопанства, занимаващи се с отглеждане на зеленчуци, като 8 от тях са обявили, че не торят съответните култури.

Най-използваните торове при торене на зеленчуковите култури са азотните, които спрямо общо засетите площи представляват приблизително 79,3 %. Следват фосфорните торове – 13,5 % и калиевите торове -9,1 %.

По отношение на трайните насаждения, въведени в програмата са 166 действащи стопанства, стопанисващи лозя или различни видове овошни насаждения.. 93 броя от тези стопанства са заявили, че не торят трайните насаждения , като общата площ на неторените площи е 38 872,02 дка.. Това представлява приблизително половината от засадените площи.

При трайните насаждения, най-голям % на торене отново заемат азотните торове, следват фосфорните, калиевите, сложните торове и оборския тор.

Анкетата се провежда за първи път, но затруднения при попълване на анкетния формуляр от анкетаторите не са констатирани.

XI. Производство и преработка на плодове и зеленчуци :

В периода от 04.04.2011 г. до 10.05.2011 г., на основание писмо № 9166-41/29.03.2011 г. от МЗХ – гр. София се проведе наблюдение на дейността на предприятия, преработващи плодове и зеленчуци на територията на област Бургас. Наблюдението се извърши служебно, от експерт в ОД”З” – гр. Бургас.

Въведени в програмата са общо 8 бр., от които 6 бр. са действащи, 1 бр. е временно неактивно, 1 бр. е унаследено, като анкетирани е новия преработвател.

Поради изискването за спазване на статистическа тайна не е възможно предоставяне на данни за количествата доставени плодове и зеленчуци като суровина за област Бургас в предприятията.

А/ Плодове :

Начини за доставяне на пресни плодове са представени в следната диаграма в проценти:



Видно е, че най-голям е % на доставка чрез изкупуване на плодове чрез внос – 22,8%, директно от производители – 20,4%, доставка чрез търговци – 17 %, а най- малък е % на производство от площи стопанисвани от предприятието – 0,5%. В сравнение с 2009 г. се наблюдава увеличение на % на количеството плодове, преработени на ишлема в предприятията приблизително със 7,3 %.

Основните видове плодове използвани за суровина са: череши – 86 % от всички доставени пресни плодове в предприятията, сливи - 7,7 %, малини – 5,5 %. праскови – 0,8 %.

Б/ Зеленчуци :

Начините за доставяне на пресни зеленчуци са представени в следната диаграма в проценти:

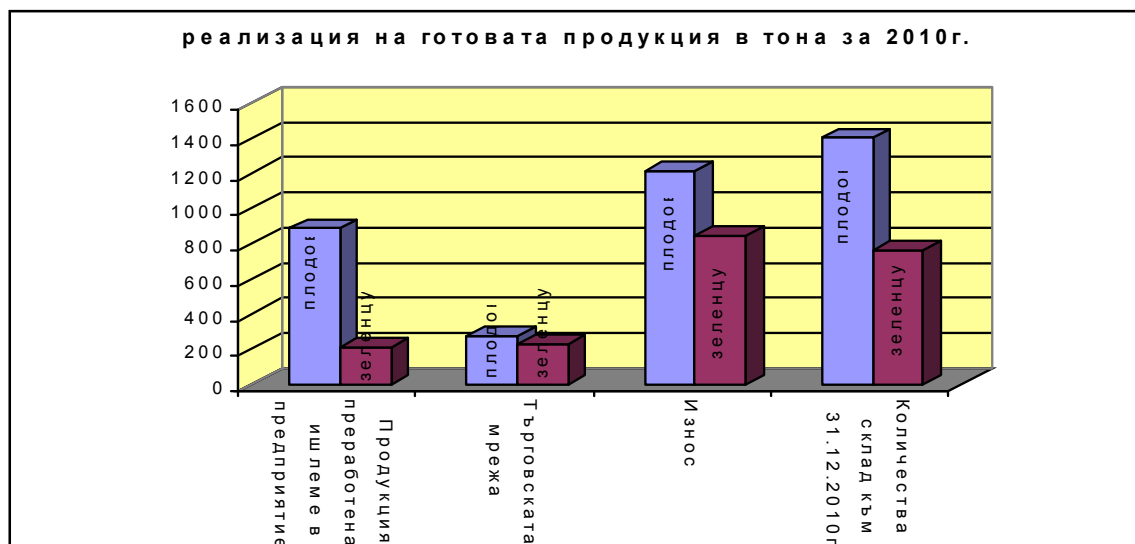


Най-голям е % на доставка чрез изкупуване директно от производители – 97%, следва производство от площи стопанисвани от предприятието – 2 %, доставени чрез търговци – 1 %.

Доматите са 67,4 % от всички доставени пресни зеленчуци в предприятията. Следват пипер – сладък - 17 % , патладжан - 14 %, краставици – 1%, корнишони – 0,3 %, други зеленчуци – 0,3 %,

Реализацията на готовата продукция за област Бургас е представена на Графика 1

:



Най- голямо количество от плодовете и зеленчуците се реализира за износ, следва продукцията от плодове и зеленчуци, преработени в предприятията на ишлема и реализираните в търговската мрежа.

XII. Производство на грозде – реколта 2010 – плододаващи площи, производство и средни добиви на грозде. Разпределение на произведеното грозде. Производство на вино и други продукти :

Наблюдението започна на 18.02.2011 г. и завърши в рамките на определения срок.

Общата площ в дка на лозята /без асми/ за област Бургас е 63478.49 дка, като са включени младите лозови насаждения и изоставените лозя, които в бъдещ период биха могли да се възстановят.

Разпределението на видовете лозя е представено в табл.13 :

Табл.13 Видове лозови насаждения и дка плододаващи, млади и изоставени лозя

Вид на лозовите насаждения	Плододаващи лозя /дка/	Млади лозя /дка/	Изоставени лозя /дка/
Червени	23523.11	174.00	90
Бели	34480.38	956.40	746.3
Десертни	3508.03	*	*
Обща площ за областта :	61511.79	*	*

проценти, съотношението между изоставените лозови насаждения спрямо плододаващите е приблизително 1,4 %.

Площта на лозята, обхваната от извадковата анкета, спрямо Годишната земеделска статистика, представлява приблизително 60,2 % от общата площ на лозовите насаждения в област Бургас.

Белите винени лозя заемат 56% от общата анкетирана площ, следват червените винени 38 % и десертните лозя, които заемат едва 6% от общата площ в дка.

Площта на младите лозови насаждения /червени, бели винени и десертни лозя / през 2010 г. , обявени от анкетираните стопанства през годините 2007, 2008 и 2010 г. намалява, което се дължи на встъпването им в плододаваща възраст.

По отношение на реализацията на произведеното грозде, най-голям е дела на продажба на преработватели без предварителен договор /22 170 091/ кг./, следва продажба на преработватели с договор /7 617 965 кг./. Резултатите са представени в табл.35 :

Табл. 14 Реализация на произведеното грозде :

Реализация на произведеното грозде	Количество в кг
Директна продажба	733 996
Продажба на посредници	714 780
Продажба на преработватели без договори	22 170 091
Продажба на преработватели с договори	7 617 965
Дадено като рента или плащане в натура	154 305
Собствена консумация	8 289
Общо :	31 399 426

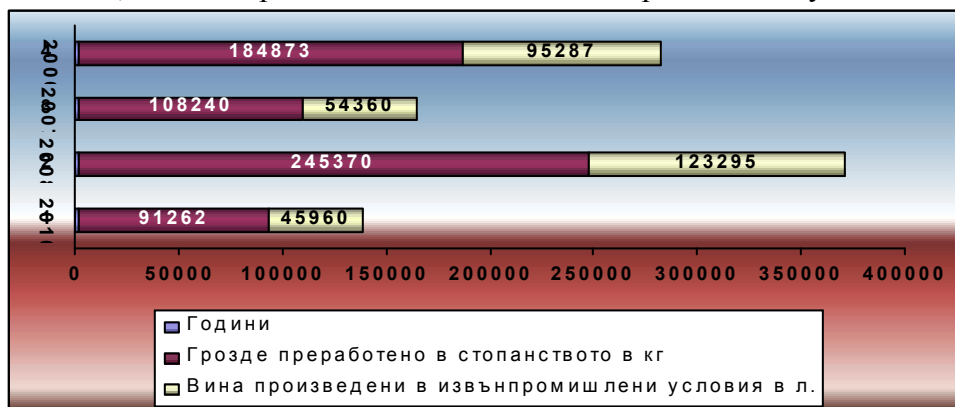
В частта от анкетната карта – преработка на грозде в стопанството, резултатите са представени в табл.15:

Табл.15 Преработка на грозде в стопанството :

Предназначение	Грозде преработено в стопанството в кг	Вина произведени в извънпромишлени условия в л.
За червени вина	32122	16335
За бели вина	56940	27955
За вина розе	2200	1670
Общо :	91 262	45960

През 2010 г. количеството грозде в кг, отделено от стопаните за преработка в самото стопанство, както и произведените вина в литри /червени, бели и розе/ е по-ниско в сравнение с 2006 , 2007 и 2008 г.

В следващата графика е представено количеството грозде преработено в стопанството в /кг/ по години, както и произведените вина в извънпромишлени условия в /л/.



Лозовите насаждения в област Бургас за 2010 се характеризират с добро ниво на агротехника и фитосанитарно състояние. Съществуват насаждения, в които са осъществени по шест-седем пръскания. Отлично агротехническо състояние имат и новосъздадените лозови насаждения.

ХІІІ. Производство на плодове – реколта 2010 година :

Проведеното наблюдение за производството на плодове - реколта 2010 година в област Бургас стартира на 18.02.2011 година.

Площта на овощните насаждения обявени в анкетните карти е 21 321.8 дка , разпределена както следва:


- Плододаващи - 16 954.7 дка
- Млади, невстъпили в плододаване - 3 945.1 дка
- Изоставени – 422 дка.

Плододаващите трайни насаждения заемат приблизително 80 % от общата площ, обхваната от анкетираниите стопанства. Следват площите на младите трайни насаждения – 18%, а изоставените са приблизително 2 %.

Видно от табл.20 е, че за област Бургас , най-разпространен овощен вид са черешите 9 172,1 дка, следват бадемите с площ 4 566,9 дка, ябълките 2 643 дка и прасковите 1 958,2 дка.

Най-голям относителен дял от плододаващите трайни насаждения в област Бургас заемат: черешите 46%, следват бадемите 22%, ябълки 13 %, праскови 10%, орехи 4%, сливи 3%, лешници 2%,

Разпределението им по видове е представено на следната фигура:



Общата площ на плододаващите трайни насаждения през стопанската 2009/2010 година се е увеличила с 15 % в сравнение със стопанската 2008/2009 година. Това увеличение се дължи на факта, че част от младите трайни насаждения са вече встъпили в плододаване.

Съпоставка на общо площите в дка за двете години е представена на табл.16:

Табл.16 Съпоставка на площите през стопанските 2009 и 2010 години:

Стопанска година	Плододаващи площи (дка)	Невстъпили в плододаване (дка)	Изоставени площи (дка)	Обща площ (дка)
2008/2009	14394.00	8175.65	235.00	22804.65
2009/2010	16954.70	3945.10	422.00	21321.80

Разпределението на основните млади овощни насаждения по видове /характерни за област Бургас/ през двете стопански години е представена в табл.17 :

Табл.17 Площ на овощните насаждения, невстъпили в плододаване в дка :

Наименование на овощния вид	Овошни насаждения, невстъпили в плододаване в (дка) за 2008/2009	Овошни насаждения, невстъпили в плододаване в (дка) за 2009/2010
Бадеми	1716.3	848.7
Кайсии зарзали	149.2	113.2
Круши	141.5	65.7
Орехи	297.76	277.3
Праскови	433.2	236.7
Сливи	776.8	429.8
Череши	3946.99	1699.1
Ябълки	266.7	121.5
Общо :	7728.45	3792

Трябва да се отбележи, че добивът при прасковите, сливите и черешите е нисък, поради лошите климатични условия, а бадемовите и ореховите насаждения в областта са твърде стари.

XIV Система за земеделска счетоводна информация.

По отношение на СЗСИ, през 2011 година се извърши следното :

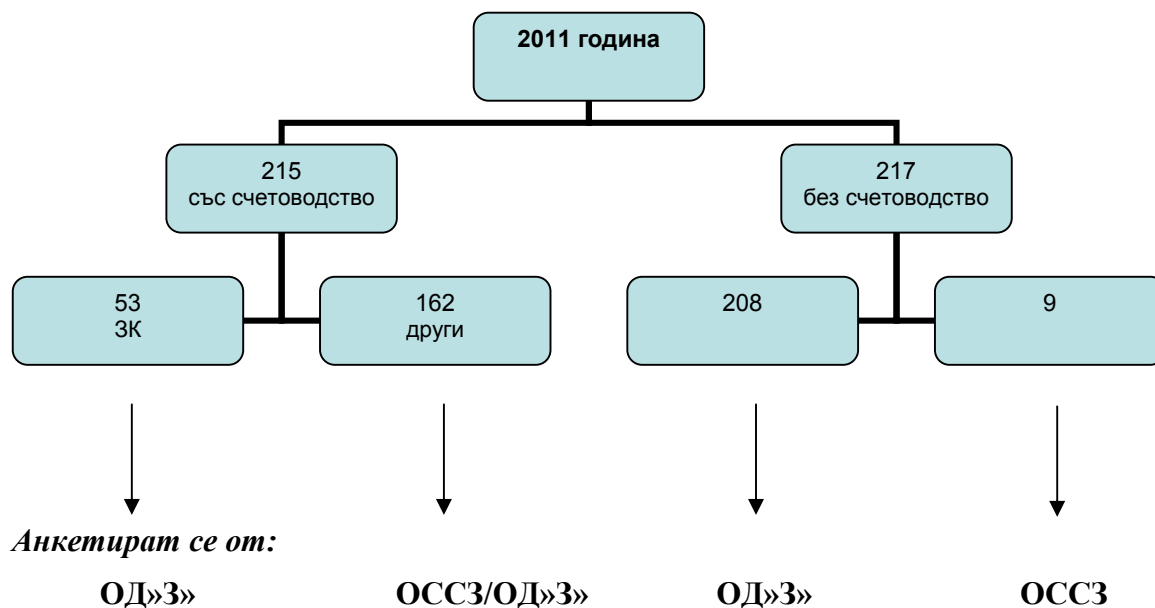
- Въвеждане на информацията от експертите по области в **XX_BG_fadn_2008.xls**
- Предаване на попълнените формуляри за стопанствата без счетоводство и водещи двустранно счетоводство от областите Бургас, Сливен, Ямбол на координатора в ОД”З” – Бургас.
- Въвеждане на информацията от координатора в **XX_bulgaria.mdb** - MS Access база данни,
- **Корекция на допуснати грешки от координатора** от тип – SEVERE, ANOMALY, WARNING.

През 2011 година извадката трябваше да бъде изпълнена в максимална степен. Затова се наложи набиране на нови стопанства, като за изчисляване на икономическия размер на стопанството се използва :

- **prilojenie2_opredeliane_na_stratata.xls** - MS Excel файл, за определяне на стратите на новите стопанства, които се включват в СЗСИ.

Стопанства с размер **под 1 ик.ед.** не попадат в полето на наблюдение на СЗСИ и не могат да бъдат включвани в СЗСИ;

**ЗЕМЕДЕЛСКИ СТОПАНСТВА,
ВКЛЮЧЕНИ В ИЗВАДКАТА ЗА СЗСИ ЗА ЮГОИЗТОЧЕН РЕГИОН ПРЕЗ 2011 Г.**



Мероприятието се извършва съвместно с ОССЗ.

Разпределението на стопанствата по страти за Югоизточен регион е представено в Табл.41 Страти и брой стопанства, въведени в програмата :

Югоизточен регион		
Страти	Брой стопанства по страти и извадка	Въведени и набрани стопанства
<i>total</i>	343	432
102	8	8
103	8	9
104	13	16
105	59	58
106	14	11
202	8	30
203	8	24
204	8	20
205	27	26
206	20	18
302	8	19
303	8	16
304	8	10
305	14	15
306	2	2
402	26	22
403	10	25
404	23	31
405	21	17
406	9	9
502	10	12
503	8	11

504	8	8
505	6	7
506	9	8

Колегите, отговарящи за СЗСИ направиха всичко възможно да изпълнят изчерпателно първоначалната извадка по страти и брой стопанства. Въпреки, че са набрани 89 стопанства допълнително, все още не може да се покрие на 100 % съответната специализация.

Трудност при изпълнение на стратите се среща в 105, 106, 205, 206, 402, 405, 506. Това са страти с голям икономически размер /с изключение на 402/. Съществува развитие при някои стопанства, които през годините преминават от една в друга страта.

Примерно : Стопанствата, които отглеждат кориандър /култура залегнала в нашата зона/. Когато се включи кориандъра към зърнените и технически култури, стопанството от 105 страта преминава в 205.

Друг проблем е липсата на стопанства с определения тип и размер, които да отговарят на предваритено определения брой по страти.

Примерно: За област Бургас от страта 206 /стопанства с над 25 000 дка земя/ се изисква да се наберат 14 стопанства. Максимално можем да наберем 13 броя стопанства от тази страта.

Не бива да се подценява и субективният фактор при събиране на информацията. Съществуват случаи, при които е налице некоректно отношение от страна на стопанствата, участващи в СЗСИ. Не са единични случаите, в които при определена дата на посещение, стопаните да не са в населеното място като по този начин се утежнява разхода за транспорт.

XVI Специализирани анкети през м. Декември :

Съгласно писмо № 9166-102/01.12.2011 г. в периода от 01.12.2011 до 10.01.2012 година се провеждат следните видове анкети :

1. Добиви от земеделски култури – реколта 2011 ;
2. Производство на зеленчуци в България – реколта 2011;
3. Производство на плодове в България – реколта 2011;
4. Производство на цветя в България – реколта 2011;
5. Производство на грозде и вино – реколта 2011;
6. Брой на селсостопанските животни и птици към 1-ви ноември 2011 год..

На 30.11.2011 година се осъществи обучение на анкетьорите /33 –ма/, които през м. Декември работиха на терена. Към настоящият момент се въвежда информацията от анкетните формуляри, като след контрол ще се изготвят съответните доклади.

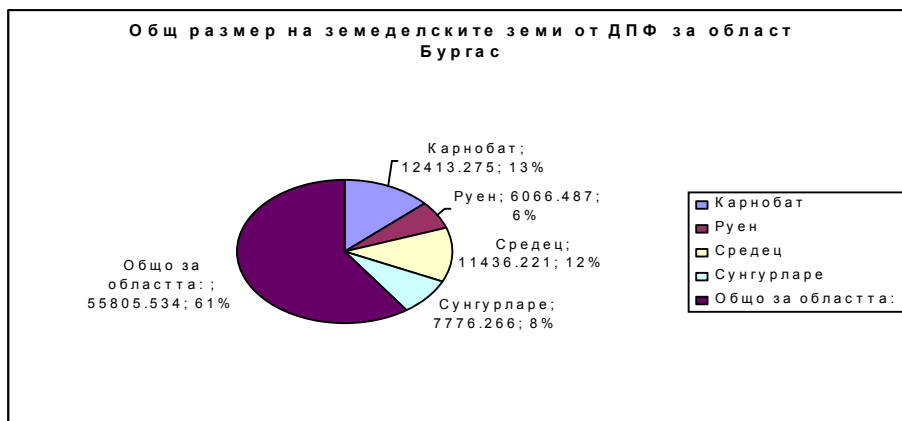
5.Поземлени отношения :

5.1.Състояние и управление на земи от ДПФ

Основната дейност през отчетения период е свързана с разпределението и стопанисването на земите от държавния поземлен фонд на територията на област Бургас.

Общата площ на земите от държавния поземлен фонд през настоящата година е с размер от 55805.534 дка разпределени в тринадесет общини. Най-голяма е площта на имотите от ДПФ в община Карнобат – 12 413.275 дка, следвана от община Средец с 11 436.221 дка, Сунгурларе – 7 776.266 дка и Руен – 6 066.487 дка.

Фигура 1



В правомощията на Министъра на земеделието и храните е да предоставя за безвъзмездно ползване земи от държавния поземлен фонд на научни звена- институти, техникуми, училища, разсадници, затвори и др., необходими за осъществяване на основната им дейност. По този ред са предоставени 10 393,864 дка.

Във връзка с писмо изх.№ 9166-36/19.03.2011 г. на МЗХ ежесечно се изготвя и изпраща справка с актуална информация за ползването на земеделските земи от Държавния поземлен фонд, общия размер на земите за областта, предоставени за ползване, установени неправомерно ползвани и останали свободни земи.

Актуална информация по начина на ползване на земите от ДПФ към 30.12.2011г., за Област Бургас е показана с графиката по фиг.2



Предоставянето под наем и аренда на земи от държавния поземлен фонд е една от отговорните и съществени дейности на дирекцията.

Процедурата по обявяване на земите от държавния поземлен фонд се предшества от предварително съгласуване и получаване на принципно съгласие от министъра на земеделието и храните. След получаването му, ОД”Земеделие”- Бургас публикува обява в един местен ежедневник за откриване на процедура по провеждане на търг (тръжни

сесии). Всеки следващ търг се провежда след приключване на предходния със заповед на Директора на ОД "Земеделие"-Бургас, като свободните имоти се обявяват отново.

В изпълнение на изискването и условията на чл.47ж, ал.1 от ППЗСПЗЗ и след Заповед № РД 46-41 от 11.02.2011г. на Министъра на земеделието и храните и Заповед №РД11-056 от 14.04.2011г. на Директора на ОД "Земеделие"- Бургас се проведе първа тръжна сесия за дългосрочно отдаване под наем и аренда на земи от държавния поземлен фонд за стопанската 2011/2012г. Като резултат са сключени са 31 договора с предоставени 2919,315 дка земи от ДПФ за отглеждане на едногодишни култури за период от 10 години и ползване на пасища и мери за срок от 5 години.

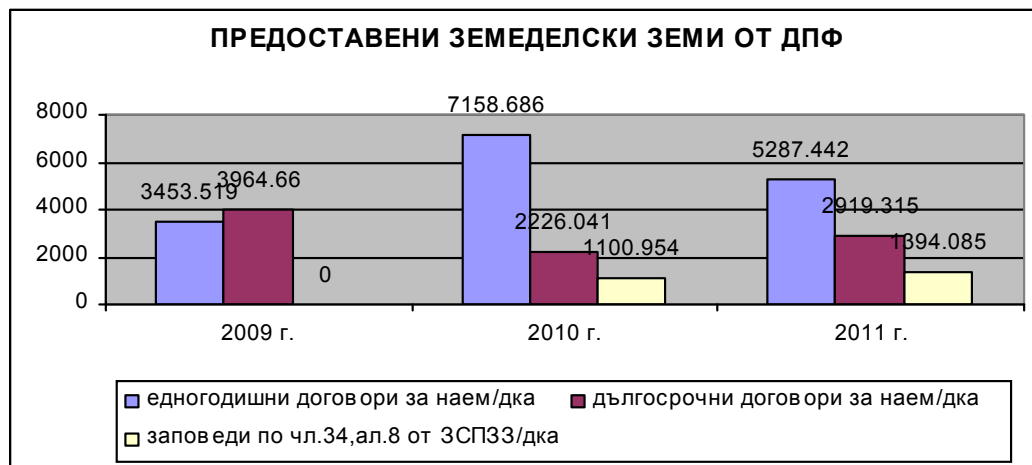
Земите от държавния поземлен фонд, останали свободни след първа тръжна сесия бяха обявени на втора тръжна сесия за едногодишно отдаване под наем и аренда със Заповед №РД11-170 от 02.08.2011г. на Директора на ОД "Земеделие"- Бургас. След приключване на процедурата са сключени 45 договора за отглеждане на едногодишни култури с предоставени 4910,185 дка за срок от една година, ползване на пасища и мери с предоставени 5,815 дка за срок от 5 години и създаване на трайни насаждения от черупкови овощни видове с предоставени 371,442 дка, или общо предоставени за ползване 5287,442 дка, земи от ДПФ.

При условията на чл.37, ал.(10) от Закона за собствеността и ползването на земеделските земи (ЗСПЗЗ) и въз основа на заявления от земеделски производители по посочения ред са сключени 5 договора с предоставени 145,027 дка, земи от ДПФ.

Администрирането на сключените договори за земи от ДПФ и изготвените доклади показват следните резултати : от 01.01.2011г, до 31.12.2011г, са приведени от договори за наем и аренда – 353249,25 лева по сметка на дирекцията, в това число и 48 заповеди по реда на чл.34, ал.8 от ЗСПЗЗ, с постъпления от 45234.90 лева. Приоритет в дейността на Областна дирекция "Земеделие"- Бургас е упражняването на контрол, по отношение начина на ползване на земи от държавния поземлен фонд.

На графиката е отразено ползването на земи от ДПФ за област Бургас по години.

Фиг.3



ПРЕДОСТАВЕНИ ЗЕМЕДЕЛСКИ ЗЕМИ ОТ ДПФ

	2009 г.	2010 г.	2011 г.
едногодишни договори за наем	3453.519	7158.686	5287.442
дългосрочни договори за наем	3964.66	2226.041	2919.315
заповеди по чл.34, ал.8 от ЗСПЗЗ	0	1100.954	1394.085

В приоритета на ОД „Земеделие“- Бургас е администрирането и на действащите договори за оземляване, които са в сила до изтичане на десетгодишния срок, през който ползвателите имат право да обработват земи от ДПФ на преференциални условия. С приключване на процеса на оземляване на основание изменение и допълнение на ППЗСПЗЗ, приет с ПМС №188/24.07.2009г/обн.ДВ, бр.62/2009г/, в частност разпоредбата

на § 23 от ПЗР се регламентира правото на оземлените лица да закупят предоставената им за ползване земя. На ползвателите, които не заявиха в срока посочен в § 23 да изплатят земята, се гарантира правото им на ползване, съгласно условията на договора за оземляване до изтичане на срока му на действие. Общата площ на земите от ДПФ по действащи договори за оземляване чрез отдаване под наем е 531,710 дка, разпределени в четири общини :

Община Камено – 47 граждани с предоставени по договор 484,510 дка;
Община Карнобат – 16 граждани с предоставени по договор 25,000 дка;
Община Поморие – 2 граждани с предоставени по договор 15,200 дка;
Община Руен – 2 граждани с предоставени по договор 7,000 дка.

През отчетният период са извършени текущи и документални проверки от общински служби по земеделие на задълженията на наемателите по договорите за оземляване, като за резултатите е уведомена ОД „Земеделие”-Бургас.

Една от основните и отговорни задачи на дирекцията и общински служби по земеделие е свързана с разпоредбите на чл.47, ал.(8) на Правилника за приложение на Закона за собствеността и ползването на земеделските земи /ППЗСПЗЗ/. Изпълнението на регламента от общински служби по земеделие е свързано с ежегодно извършване на не по-малко от две проверки (до 31 май и до 30 ноември) на земите от държавния поземлен фонд. В тази връзка и в изпълнение на Методика №РД 04-6/30.03.2010г, на Министерство на земеделието и храните през календарната 2011г., в ОД”З” Бургас са извършени две проверки за състоянието и ползването на имотите от държавния поземлен фонд, съответно към 31.05.2011г., и 30.11.2011г. За резултатите от извършените проверки по землища и общини са съставени протоколи по образец, включително и за земите предоставени от Министъра на земеделието и храните по реда на чл.24, ал.(2) и чл.24б, от ЗСПЗЗ на научните звена. Протоколите са одобрени от Директора на ОД „Земеделие”-Бургас и изпратени в Министерство на земеделието и храните на хартиен и магнитен носител.

Кратък анализ за състоянието, начина на трайно ползване, както и справка с ползватели без сключени договори за наем, ползващи земи от ДПФ са представени на Директора на ОД”Земеделие”- Бургас.

И през календарната 2011г, се наблюдава засилен интерес към закупуване на земи от държавния поземлен фонд от страна на земеделските стопани, в тази връзка и на основание чл.27б, ал.5 от ППЗСПЗЗ ОД”Земеделие”- Бургас е изготвила протокол за продажба на имоти от ДПФ на притежатели на поименни компенсационни бонове с обща площ 9 100,094 дка на стойност 4 209 538,821 лева. След одобрението на протокола от министъра на земеделието и храните ще се обяви процедура за провеждането на четвърти национален търг за продажба на земи от ДПФ.

В заключение ще отбележим, че аграрното производство е свързано с рационалното използване на най-важния природен ресурс- земята. Анализът на използването на земята през периода 2009 г. -2011 година, показва, че се увеличава категорията обработваема земя в резултат на стимулиращата роля на директните плащания. Постиженията в областта на земеделието са обвързани с повишената информираност на земеделците в условията на свободна пазарна икономика и не на последно място на добре свършената работа на служителите в сектора.

5.2. Възстановяване, продажби, дейност на комисиите :

За календарната 2011 год. Комисията по чл.17, ал.1, т.1 от ЗОЗЗ проведе 7 редовни и 2 отложени заседания, на които бяха разгледани предложения по 430 броя преписки и постановени 519 броя решения. За сравнение през 2010 год. разгледаните предложения са 789 броя преписки и постановени 1093 броя решения. Намалелият брой предложения през 2011 год. се дължи на ЗИД на ЗОЗЗ обн.ДВ, бр.39/20.05.2011 г. чл.17, ал.1, т.1- комисиите към ОД "Земеделие" разрешават промяна предназначението на земеделска земя за имоти с площ до 50,00 дка от V до X категория, неполивни.

Постановените 519 броя решения са :

1. По чл.22, ал.1 от ЗОЗЗ и чл.32, ал.1 от ППЗОЗЗ за утвърждаване на площадка /трасе/ за проектиране на обекти-200 броя /2010 год.-505 бр./.

2. По чл.24, ал.1 от ЗОЗЗ и чл.41, ал.1 от ППЗОЗЗ за промяна предназначението на земеделска земя, собственост на физически и юридически лица, за нуждите на собствениците-186 броя /2010 год.-456 бр./.

3. По чл.32, ал.4 от ППЗОЗЗ за отлагане на предложения за утвърждаване на площадка/трасе/ за проектиране на обекти-115 броя /2010 год.-125 бр./.

4. По чл.35, ал.2 от ЗОЗЗ и чл.64, ал.1 и 2 от ППЗОЗЗ за отмяна и изменение на решения за утвърждаване на площадка/трасе/ за проектиране на обекти и промяна предназначението на земеделска земя-4 броя /2010 год.-4 бр./.

5. По чл.22, ал.2 от ЗОЗЗ и чл.32, ал.3 от ППЗОЗЗ-отказ за утвърждаване площадка за проектиране на обекти и за промяна предназначение-1 броя /2010 год.-2 бр./

6. По чл.58 и чл.59 а, раздел VI, глава V от ППЗОЗЗ за разрешаване на временно ползване на земеделски земи за срок от 5 години-13 брой. /2010 год.-1 бр./

С постановените 186 броя решения за промяна предназначение на земеделска земя е променено предназначението на общо 1 155,074 дка, като размера на дължимите такси по чл.30 от ЗОЗЗ е 1 779 038,08 лв. За сравнение през 2010 год. е променено предназначението на общо 3 677,811 дка и дължимите такси по чл.30 от ЗОЗЗ са 6 483 605,28 лв. Намалението на горните стойности се дължи също на ЗИД на ЗОЗЗ обн.ДВ, бр.39/20.05.2011 г.- по малък брой преписки и по ниски държавни такси при имоти от V до X категория.

Влезлите в сила решения са 223 броя за 1 312,706 дка. Същите за 2010 год. са съответно 321 бр. за 2 651,630 дка.

Платените държавни такси по чл.30 от ЗОСС са 2 221 485,69 лв., а през 2010 год. 2 945 930,46 лв.

През 2011 год. прегледа и проучването на преписките и подготвянето им за доклади се осъществи от един експерт.

Издадените актове за категория на земята са 246 броя.

Съставените актове за нарушения по чл.2, ал.3 от ЗОЗЗ са 7 броя.

Тримесечните справки за МЗХ са изготвени и изпратени в срок.

Осъществени са участия на заседания на:

- Държавна приемателна комисия на изграден елпровод общ.Несебър,
- Държавна комисия за определяне границите на археологическа забележителност „Минералните бани”,
- Две заседания на работна група в МЗХ - изработване на проект за изменение на ЗСПЗЗ относно освободените от МО имоти,
- Областна комисия за приемане на планове на новообразуваните имоти общ.Созопол,
- Областна комисия за избор и приемане на трасета „Водоснабдяване и канализация” кв.Ветрен и кв.Банево,
- Областна комисия за одобряване на трасе "Елпровод" общ.Айтос и общ.Бургас, 3 общински експертни съвета В ОБЩ.Созорол и Бургас и други експертни комисии.

Придобиване на собственост върху земи по реда на чл.27, ал.6 от ЗСПЗЗ от собственици на сгради и по реда на чл.27, ал.8 от ЗСПЗЗ за свободни площи

В началото на отчетния период работата свързана с придобиване на собственост върху земи по реда на чл.27, ал.6 от ЗСПЗЗ от собственици на сгради и по реда на чл.27, ал.8 от ЗСПЗЗ за свободни площи тръгна с усилен темпове.

Едновременно с приемането на нови искания за закупуване на земята се извърши ревизия и подновяване на преписки, които не са били в движение поради не доокомплектоване с необходимите документи. До 10 февруари 2011 г. изтичаше срока за подаване на искане за закупуване на държавната земя без да се дължи наем за ползването и от собствениците на сгради и съоръжения и отново за кратък период постъпиха голям брой около 170 бр. или общо за 2011 г. са постъпили 190 бр.

Преписка се образува с подаване на искане до министъра на земеделието чрез директора на Областна дирекция "Земеделие". Към заявлението се прилага комплект от документи доказващи собствеността върху сградата, доказателства че сградата е придобита от имущество на организации по §12 от ПЗР на ЗСПЗЗ, доказателства за необходимата прилежаща площ на сградата, актуални скици, удостоверение за идентичност от ОСЗ при установена разлика в площта на имота или наименованията на обектите, данъчна оценка за земята, акт за държавна собственост на имота и др.

За издаване на АДС се подготвя предложение до Областния управител, към което се прилагат всички документи доказващи правото на собственост на земята, данъчна оценка, актуална скица, след което се вписва в Службата по вписвания обслужваща съответния съдебен район и се изготвя нова скица с отразен АЧДС. За периода са изготвени 240 броя.

При изготвяне на данъчните оценки също се натъкнахме на трудности, поради необходимостта те да бъдат изготвени като за имоти в строителни граници (за всички стопански дворове) и това обстоятелство да е отразено на самата оценка. Приблизително изготвените искания за данъчни оценки са над 700.

Промяната в чл.90 от ППЗДС приета с ДВ, бр.61/09.08.2011 г. и изискването при разпоредителни сделки с държавна земя, продажната цена да се определя по пазарен механизъм от независим оценител и не по-ниска от данъчната оценка, отново забави движението на преписките до получаване на указания от МЗХ.

Въпреки, че голяма част от документите са с определен срок на валидност, което изисква презаверки или изготвяне на нови успехме да завършим годината с издаването на 95 бр заповеди по реда на чл.45а от ППЗСПЗЗ с разрешение за закупуване на прилежащите площи. Въз основа на заповедите се изготвиха договори за покупко-продажба на държавна земя – частна държавна собственост както следва:

- закупуване с лева -7 броя за 10,800 дка на стойност 22 100,53 лева;
- закупуване с ПКБ – 85 броя за 557,347 дка на стойност 1 702 170,74 лева.

По три заповеди не се извършиха плащания и те се анулират.

Поради липса парцеларни планове или грешни координати на такива са изготвени планове на новообразувани имоти по чл.45, ал.6 от ППЗСПЗЗ за определяне на необходимата прилежаща площ към сградите и съоръженията, за което са издадени 30 бр. заповеди на Директора на ОД"З" за приемане и в момента на още 6 бр. текат срокове за обжалване.

През отчетния период имаше и завишен интерес за закупуване на свободни площи в стопански дворове по реда на чл.27, ал.8 от ЗСПЗЗ. За първия обявен търг не се явиха кандидати поради високата начална цена (чл.88 от ППЗДС), а следващия беше спрял за изготвяне на оценки по пазарен механизъм от независим оценител след промяната в чл.90 от ППЗДС приета с ДВ, бр.61/09.08.2011. В момента в МЗХ има две искания за предварително съгласие за обявяване на процедура по реда на Раздел II. Разпореждане със земи по реда на чл.27, ал.8 от ЗСПЗЗ. С промяната на ППЗСПЗЗ от 13.05.2011 г. имаме възложени процедури за изготвяне на ПНИ за стопански дворове, за които няма парцеларни планове, а има интерес за закупуване на земята.

Сериозна трудност има при представяне на доказателства, че сградите и/или съоръженията в някои от имотите са продадени като материали.

Справка
за сключените договори за продажба на земи от ДПФ при условията и по реда на ч
27
ал. 6 от ЗСПЗЗ

	2010 г.	2011 г.
Подготвени процедури	72	120
Сключени договори	51	92
с обща площ в дка	244,568	568,247
лева	610 158,00	1 732 425,00

Анализ: Въпреки натоварената работа в началото на годината процедурите се движеха нормално. Към края на годината е констатирано забавяне на процедурите за придобиване на собственост върху земи по реда на чл.27, ал.6 и 8 от ЗСПЗЗ поради промяна в нормативната база, връщане на изпратените в МЗХ преписки и подготвянето на новите за МЗХ съобразно новите изисквания на чл.90 от ППЗДС.

5.3.Обезщетения

През 2005г. с решение на Общински съвет гр.Айтос е предоставена за обезщетение на ОСЗ Айтос земеделска земя в размер на 5 737 дка. Към ноември 2010г. след неколкократно редукиции от страна на Общинския съвет и общинска администрация за обезщетение земята е редуцирана на 2238.633 дка на стойност 723 997 лв. Размерът на дължимото обезщетение за Община Айтос възлиза на 4480.477 дка на стойност 2 344 869 лв. Формираният коефициентът на редукция е 0.30 %. Изготвено е заданието за обезщетяване на собствениците със земеделски земи. Постановени са 1864 решения за обезщетяване със земя или поименни компенсационни бонове на собствениците по реда на член 19 ал.17 т.1 от ППЗСПЗЗ.

IV Анализ на дейността на ОС „Земеделие” към ОДЗ – Бургас

1. Пререгистрация и регистрация на ЗП по Наредба №3/1999 год.

През 2011 година общият брой на регистрираните земеделски производители в област Бургас е 4277 бр., като от тях пререгистрираните – 3656 бр., а новорегистрираните – 621 бр.

Регистрирани земеделски производители по Наредба №3			
ОСЗ	2009 год.	2010 год.	2011 год.
Айтос	1169	880	860
Бургас	434	306	316
Камено	320	304	296
Карнобат	767	748	621
М. Търново	77	66	99
Несебър	155	128	159
Поморие	521	470	459
Приморско	65	63	61
Руен	1781	766	761
Созопол	197	129	100
Средец	352	335	334
Сунгурларе	527	469	357
Царево	86	66	82

Данните в таблицата показват спад на регистрираните земеделски производители в сравнение с предходни години. Това според нас се дължи на завишеният минимален осигурителен доход и увеличени осигурителни вноски на регистрираните земеделски производители.

Видно от горната таблица е големият брой регистрации извършени в ОСЗ Айтос, Руен и Карнобат. За Общините Айтос и Руен високата бройка се дължи на регистрацията на тютюнопроизводители, което се явява основна трудова дейност с цел непрекъсване на осигурителните им права. Тютюнопроизводството е важен поминък на населението от тези райони. Високата безработица и тежката икономическа криза е основна причина за тези резултати. За община Карнобат високия брой се дължи на голямата обработваема площ за общината и факта, че максимален брой от населението работи в сферата на селскостопанско производство. В сравнение с 2010г., през отчетния период се забелязва ръст на регистрираните земеделски производители в Царево /19 бр. нова регистрация/ и Малко Търново /44 бр.с нова регистрация /, което се обяснява с изплащането на обещания на собствениците на животни по de minimis поради възникнало огнище на шап в общините.

2. Директни плащания на площ – кампания 2011г.

Едновременно с кампанията по пререгистрацията в началото на март стартира кампанията по приемане, обработване и представяне в ОРА на заявления за единно плащане на площ. За периода 07.03.2010г.-09.06.2010г. в Общинските служби по земеделие са регистрирани **5 300 бр.** земеделски стопани, с обща площ **218 803 ха.**

Заявления за директни плащания на площ						
ОСЗ	2009 год.		2010 год.		2011 год.	
	бр. заявления	площ/ха	бр. заявления	площ	бр. заявления	площ
Айтос	459	19510,66	787	207,93	729	089,81
Бургас	271	18609,11	272	876,40	279	139,52
Камено	213	24064,5	221	170,50	219	743,00
Карнобат	569	58248,69	570	921,61	797/ 514	014,75
М. Търново	38	600,84	35	618,1	41	528,62
Несебър	132	5582,79	132	5 628,41	122	6 368,22
Поморие	513	14060,06	575	392,67	512	765,79
Приморско	60	3091,01		2 698,77	61	2 055,19
Руен	878	8772,29	1 407	589,41	1 335	8 584,66
Созопол	73	6285,46	114	7 753,62	109	6 522,92
Средец	282	37532,59	284	579,38	307	201,19
Сунгурларе	739	22356,8	1 131	939,19	1 050	911,44
Царево	35	661,96	47	481,85	54	428,06
Общо	4262	219376,8	5575	222857,8	5318	209353,2

Най – много заявления за регистрация бяха обработени от служителите на ОСЗ Сунгурларе, Руен, Айтос и Карнобат. За общинските служби Сунгурларе /450/, Руен /465/ и Айтос /265/ това се дължи и на големият брой бенефициенти по схемата за национални доплащания за тютюн, необвързана с производството. Големият брой обработени бенефициенти в ОСЗ Карнобат се обяснява с голямата обработваема площ в общината, на новите схеми за специфично подпомагане - националните доплащания за животни за икономически уязвими общини в Южна България - НДЖ 4, както и големия брой земеделски стопани с обработваеми ниви в Община Карнобат, а с адресна регистрация в други области.

ОСЗ Средец, Малко Търново и Царево показват трайно увеличение на броя на бенефициентите по кампанията за директни плащания, което е във връзка с възможността животновъдите с по малък брой животни от тези общини за първа година да кандидатстват по новите схемите за подпомагане на земеделските стопани за отглеждане на овце-майки и кози-майки във ферми от 10 до 49 овце-майки и/или кози-майки.

Поради неправомерно заявяване за подпомагане на площи от земеделски стопани, които реално не ги поддържат в добро земеделско състояние и последващо санкциониране от страна на ДФЗ-РА през 2011г. се отбелязва спад при бенефициентите в ОСЗ Поморие и ОСЗ Айтос.

3. Теренни проверки

Във връзка непрекъснатата актуализация на данните в СИЗП и осигуряване на поддръжка на физическите блокове и на специализирания слой/допустим /, в Бургаска област през 2011г. се извършиха 1 507 броя специализирани теренни проверки. През

месец февруари се извършиха теренни проверки за оценка на зададени физически блока във връзка с актуализацията на слоя "Площи подходящи за подпомагане по СЕПП." за 2011г. През септември и октомври бяха извършени нови проверки относно коректността на слоя. Допълнителни теренни проверки за контрол на качеството на дешифрицията на ЦОФК и коректността на характеристиките на физическите блокове се извършиха през ноември.

Теренни проверки			
ОСЗ	2009 год.	2010 год.	2011 год.
Айтос	306	150	221
Бургас	1285	568	209
Камено	134	50	129
Карнобат	595	164	138
М. Търново	202	20	36
Несебър	202	94	147
Поморие	86	412	222
Приморско	95	39	33
Руен	230	282	498
Созопол	160	62	98
Средец	1117	125	167
Сунгурларе	810	628	128
Царево	97	16	43

Данните в таблицата по горе показват, че са наредени проверки на физически блокове в общините на Бургаски регион, чиито характеристики не са могли да бъдат определени еднозначно при дешифрицията на ЦОФК.

Със заповед на Директора, по график, при много тежки метеорологични условия, екипите на общинските служби коректно, отговорно изпълниха задълженията си, изготвиха и предадоха в срок протоколите и UGF файловете.

4. Имоти собственост на ДПФ

Една от основните и отговорни задачи на общински служби по земеделие е свързана с разпоредбите на чл.47, ал.8 от Правилника за приложение на Закона за собствеността и ползването на земеделските земи. Общинските служби по земеделие ежегодно извършват по две проверки на състоянието и ползването на имотите на ДПФ. За резултатите от извършените проверки по землища и общини са съставени протоколи по образец. При установяване на неправомерно ползване на имоти от ДПФ се издава заповед по чл.34 ал.8 от ЗСПЗЗ .

ОСЗ	ЕДНОГОДИШНИ ДОГОВОРИ		МНОГОДИШНИ ДОГОВОРИ		заповеди чл.34, ал.8 ЗСПЗЗ	
	БР.ИМОТИ	ПЛОЩ	БР.ИМОТИ	ПЛОЩ	БР.ИМОТИ	ПЛОЩ
АЙТОС	1	101,041	4	20,122	1	2,4
БУРГАС	3	177,123	9	261,177	3	54,02
КАМЕНО	22	1103,766	9	919,661	3	365,479
КАРНОБАТ	38	592,812	61	1091,477	14	115,07
М.ТЪРНОВО	0	0	0	0	0	0
НЕСЕБЪР	0	0	0	0	2	12,206
ПОМОРИЕ	4	181,044	1	4,667	8	37,563
ПРИМОРСКО	0	0	0	0	0	0
РУЕН	43	464,288	7	204,758	60	213,966
СОЗОПОЛ	31	513,564	27	337,821	4	57,477
СРЕДЕЦ	113	1530,942	9	64,436	127	1574,374
СУНГУРЛАРЕ	14	251,419	6	21,011	1	12,803
ЦАРЕВО	0	0	3	371,443	0	0
ОБЩО	269	4915,999	136	3296,573	223	2445,358

Данните в таблицата показват, че най-голяма е площта на имотите от ДПФ в община Карнобат – 12 413.275 дка с 405 бр. имоти, от които само за 14 бр. имоти е констатирано неправомерно ползване. Това се дължи на големия интерес на ползвателите да обработват на 100% землищата на община Карнобат и голямата предварителна разгласа от служителите към земеделските стопани и ангажимента им повече земеделски производители да участват в тръжните процедури и да сключат договори за ползване на имоти от ДПФ. На територията на ОСЗ Средец на площ 11 436.221 дка са 603 бр. имоти на ДПФ и връчени 127 бр. заповеди за неправомерни ползватели. Големият брой неправомерни ползватели се обяснява с разораване на имоти от ДПФ, за които не имало кандидати за търг. През 2012г. след обявяване на тръжната сесия в ОД”З” Бургас, ОСЗ Средец се ангажира да разгласи и уведоми лично всеки ползвател, който е бил неправомерен през 2011г., за да има възможност навреме и в срок да се яви на търг. От такова естество е ситуацията в Руен – 6 066.487 дка. с 511бр.имоти и 60 неправомерни ползватели.

На територията на общинските служби по земеделие в Средец и Руен се наблюдават най- голям брой на имотите, които подлежат на рутинна проверка. Това са полупланински общини с пресечен терен. Имотите са отдалечени от населеното място и неблагоприятните климатични условия допълнително отежняват работата на служителите от тези служби.

Оземляване на безимотни и малоимотни граждани.

През 2011 г. приключи процеса по оземляване на безимотни и малоимотни граждани за община Руен. Бяха изготвени и връчени решения за оземляване на безимотни и малоимотни граждани по чл. 20 от ЗСПЗЗ и чл.21, ал.6 от НОБМГ, като в с. Речица те са 74бр, с. Люляково – 3бр. с. Листец – 1 бр. и с. Планиница – 3бр. За същите са издадени и Протоколи за въвод във владение по чл. 32, ал. 1 от ППЗСПЗЗ.

В Община Камено през 2003 година бяха оземлени 198 броя граждани със 2 082 дка земеделска земя, от които 160 оземлени с 1 724 дка земеделски земи от ДПФ в с.Трояново, с.Полски извор и с.Русокастро и през 2005година 38 граждани с 358 дка от ОПФ в с.Желязово.

Остават 46 бр. оземлени с 10 годишен срок за ползване на земята от ДПФ до 2013 година и 1 бр. оземлен от ОПФ със срок на ползване до 2015г. След това земята от ДПФ и ОПФ ще бъде предоставяна за ползване по общия ред на търгове.

5. Споразумения по чл.37"в", ал.1 от ЗСПЗЗ

През отчетната 2011г. в ОСЗ към ОД»3» Бургас се проведеха процедури по сключване на споразумения по чл.37в от ЗСПЗЗ.

Споразумения по чл. 37в от ЗСПЗЗ								
ОСЗ	2010 год.				2011 год.			
	входирани заявления(бр.)	брой собственици /ползватели	площ на землището	Сключен и споразумения (бр.)	входирани и заявления (бр.)	брой собственици/ползватели	площ на землището	Сключени споразумения (бр.)
Айтос	4	17	47731	4	4	4		0
Бургас	3	12	96573	3 бр. -сл.	1	4	42 970дка	1
Камено	1	1	210,532	1	1	1	287,48	1
Карнобат	4	137	159 561,70	2	8	231	290 730,60	2
М. Търново	0	0	0	0	0	0	0	
Несебър	няма				няма			
Поморие	няма				няма			
Приморско	няма				няма			
Руен	няма				няма			
Созопол	няма				7	0	0	0
Средец	4	26	218725	2	14	78	53 774.3	6
Сунгурларе	16	18	24533,097	2	9	10	9723,02 9	1
Царево	няма				няма			

При съпоставяне на данните от таблицата се вижда, че в ОСЗ Карнобат са подадени 8 искания за сключване на споразумения между общо 231 ползватели на обща площ на землищата 290 730.60 дка. На територията на ОСЗ Средец са подадени искания за 14 споразумения между 78 ползватели на обща площ на землищата 53 774.3. Девет искания от 10 ползватели на обща площ 9723.029 дка са подадените заявления за споразумения в землищата на ОСЗ Сунгурларе. Във връзка с големия брой искания служителите в кратък срок изготвиха и предоставиха на ползвателите масивите за ползване, карта на масивите за ползване, регистри към тях. В рамките на работните срещи със всички ползватели беше предоставена нужната информация за успешното приключване на процедурата по споразуменията.

От таблицата е видно, че въпреки огромния труд на служителите и честите напрегнати но ползотворни и за двете страни срещи със ползвателите, сключените споразумения са много малко: две споразумения за ОСЗ Карнобат, едно за Сунгурларе и 6 за землището на община Средец. Причините, които доведоха до този резултат според нас са :

- Сключването на споразуменията на настоящия етап се осъществява с добрата воля на собствениците и ползвателите и е с пожелателен характер.

Сключването на доброволните споразумения според нас трябва да има задължителен характер. В проекта на Наредба №105 за условията и реда за създаване, поддържане, достъп и ползване на ИСАК(която не бе приета от НС), предварителната регистрация в ИСАК ще се извършва въз основа на землищата или частите от тях, за които има влезли в сила споразумения по чл.37 в ал.2 от ЗСПЗЗ. В този смисъл на собствениците и ползвателите ще им се даде възможност реално да заявяват за

подпомагане площите във комасирания вид, в който ги стопанисват. Това доведе до отказ за сключване на споразумения от по-голямата част от ползвателите и обработване на комасирани масиви на доброволни начала.

- Голяма част от собствениците, които обработват земята си в реални граници, не подават декларация по чл.69 от ППЗСПЗЗ и не заявяват желанието или нежеланието си за участие в споразумение. Това създава затруднения на работата на комисията по 37 в и коректното определяне на масивите за ползване. Законната уредба не предвижда санкции на собственик, който по всяко време може да трасира имота си и по този начин да наруши споразумението във всеки един момент.

6. Финансови приходи от такси

В ОСЗ се събират такси за извършени административни услуги на граждани съобразно Тарифата за таксите събирани от органите по поземлена собственост .

Финансови приходи				
ОСЗ	2010 год.		2011 год.	
	за услуги по чл. 1 - 5, 9 и 10 от ТТСОПС	за услуги по чл. 6 от ТТСОПС	за услуги по чл. 1 - 5, 9 и 10 от ТТСОПС	за услуги по чл. 6 от ТТСОПС
Айтос	19 702.50	19 026.00	30 449.50	25 780.65
Бургас	10 725	8 386	16 368	16 620
Камено	15 307	14 300	20 171	20 129
Карнобат	46 060,50	56 518,00	70 437,00	48 452,00
М. Търново	2 676.00	4 002.00	3 507.00	2 945.00
Несебър	8 64,5	4	1 765,5	
Поморие	9 287	6 522,50	13 249	9539
Приморско	1 680	4 518	3 097	3 275
Руен	13 423.00	11 336.50	25 645.00	15 374.80
Созопол	6 701,5	8 376,5	9 416	9 273,5
Средец	24 521	30 475	29 196	36 831
Сунгурларе	19 659,5	31 155	20 074,5	21 354
Царево	24 12,50	904,50	1 458,50	1 928,00

Най- висок дял спрямо общите приходи от такси за ОД”З” Бургас отчита ОСЗ Карнобат-26 %, следвана от ОСЗ Средец с 14.40% и ОСЗ Айтос със 12.50%. Наблюдава се завишение на приходите от такси спрямо 2010г. видно от приложената таблица както следва: ОСЗ Карнобат завишение с 15.89%, ОСЗ Средец с 20% и ОСЗ Айтос със 48%, намаление на приходите на ОСЗ Сунгурларе с 18.31%. Увеличените приходи от тези и от останалите ОСЗ се дължат на повишения интерес и увеличен брой на покупко-продажби на земя и последващи от това заявени услуги(предимно бързи) извършени от ОСЗ. Наблюдава се изтичане на сроковете на арендни договори и сключване на нови такива, което води до увеличен брой заявени административни услуги. Намалените приходи на ОСЗ Сунгурларе се дължат на лисата на интерес към покупко-продажби на земя в общината, както и превес на сключени дългосрочни договори за наем и аренда през 2010г.

ДИРЕКТОР ОД ”З” :
/ ЛИДИЯ СТАНКОВА /