



Министерство на земеделието и храните

**Оперативен анализ
за основни земеделски култури**

(Бюлетин № 6/2026)

София, 20 май 2026 г.

Съдържание

1.	Проведени основни мероприятия в растениевъдството към 14.05.2026 г.	3
1.1	Площи за реколтиране с есенни култури.....	3
1.2	Засети площи с основни пролетници.....	3
1.3	Площи и производство на зеленчуци	4
2.	Външна търговия с основни земеделски култури	5
2.1	Зърнени и маслодайни култури	5
2.2	Плодове и зеленчуци	6
3.	Цени.....	7
3.1	Зърнени и маслодайни култури	7
3.2	Плодове и зеленчуци	8

Забележки: *Материалът включва оперативна информация относно проведените основни селскостопански мероприятия по данни от областните дирекции „Земеделие“ и общински служби по земеделие, които нямат статистически характер, а служат само като ориентир за текущото състояние на пазара.*

1. Проведени основни мероприятия в растениевъдството към 14.05.2026 г.

1.1 Площи за реколтиране с есенни култури

По оперативни данни, към 14 май 2026 г. площите за реколтиране с основните есенни култури като цяло бележат увеличение спрямо година по-рано, вариращо от 3,2% (ръж) до 74,4% (маслодайната рапица). Единствено при пшеницата се наблюдава леко намаление - с 2,9%.

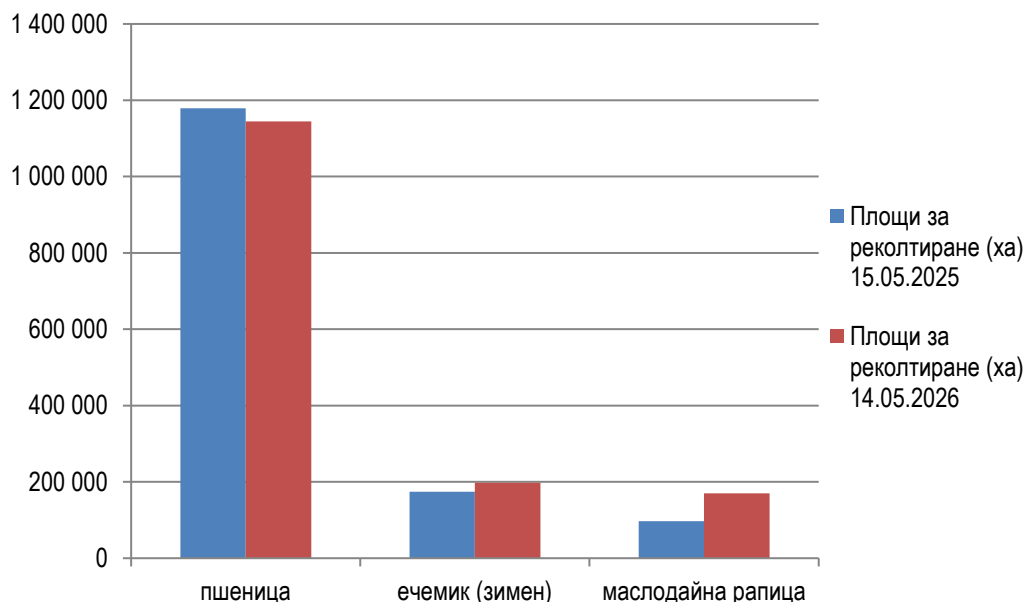
Площи за реколтиране с основни есенни култури към 14.05.2026 г., ха

	15.05.2025	14.05.2026	Изменение на годишна база, %
пшеница	1 178 898	1 144 427	-2,9%
ечемик (зимен)	173 837	197 758	13,8%
маслодайна рапица	97 308	169 683	74,4%
ръж	7 116	7 343	3,2%
тритикале	16 509	17 419	5,5%

Източник: Оперативни данни от областните дирекции „Земеделие“ и ОСЗ, обработени от МЗХ

Забележка: Площите за реколтиране за зърно се изчисляват като от засетите площи се извадят пропадналите площи и площите, прибрани като цяло растение за фураж

Площи за реколтиране при основни есенни култури към 14.05.2026 г., сравнено със същия период на 2025 г.



1.2 Засети площи с основни пролетници

Сеитбата на маслодаен слънчоглед и царевица за зърно продължава да се движи с по-бавни темпове спрямо миналата година, като изоставането е респективно с 2,7% и 21,5%. Същевременно засетите площи с пролетен ечемик нарастват повече от три пъти.

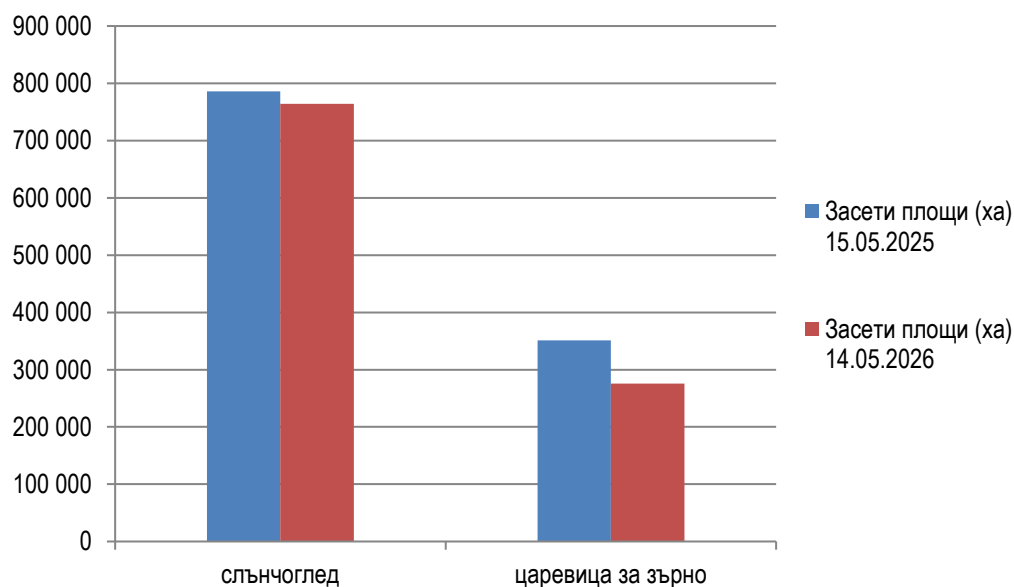
В ход е разсаждането на тютюн.

Засети площи с основни пролетници към 14.05.2026 г., ха

	15.05.2025	14.05.2026	Изменение на годишна база, %
слънчоглед	785 801	764 394	-2,7%
царевица за зърно	351 077	275 654	-21,5%
пролетен ечемик	2 061	6 910	235,3%
тютюн Ориенталски	611	566	-7,4%
тютюн Виржиния	14	58	314,3%
тютюн Бърлей	138	124	-10,1%

Източник: Оперативни данни от областните дирекции „Земеделие“ и ОСЗ, обработени от МЗХ

Засети площи с маслодаен слънчоглед и царевица за зърно към 14.05.2026 г., сравнено със същия период на 2025 г.



1.3 Площи и производство на зеленчуци

На този ранен етап оперативните данни показват многократно увеличение на засадените открити площи с краставици на годишна база. Макар и по-слабо изразено, нарастване е налице и при зелето – с 4,4%. Засега засадените площи с ягоди, картофи, домати, пъпеши и дини са в границите от 3,8% (ягоди) до 81,9% (дини) под отчетените по същото време на 2025 г.

В начален стадий е прибирането на реколтата от ранни картофи и ягоди.

За периода от началото на 2026 г. до средата на м. май оранжерийното производство на домати и краставици в страната се свива съответно с 59,6% и 27,8% спрямо година по-рано.

Площи и производство от зеленчуци към 14.05.2026 г.

	Засадени площи (ха)		Реколтирани площи (ха)		Продукция (тона)		Среден добив (кг/дка)		Изменение на годишна база, %			
	15.05.2025	14.05.2026	15.05.2025	14.05.2026	15.05.2025	14.05.2026	15.05.2025	14.05.2026	Засадени площи (ха)	Реколтирани площи (ха)	Продукция (тона)	Среден добив (кг/дка)
Картофи	3 592	3 261	9	1	151	18	1 678	1 800	-9,2%	-88,9%	-88,1%	7,3%
Зеле	160	167	3	-	65	-	2 167	-	4,4%	-	-	-
Дини	1 088	197	-	-	-	-	-	-	-81,9%	-	-	-
Пъпеш	624	163	-	-	-	-	-	-	-73,9%	-	-	-
Ягоди**	791	761	46	81	158	176	343	217	-3,8%	76,1%	11,4%	-36,7%
Домати на открито	205	160	-	-	-	-	-	-	-22,0%	-	-	-
Краставици на открито*	24	383	-	-	-	-	-	-	1495,8%	-	-	-
Домати в оранжерии	279	308	38	28	926	374	2 437	1 336	10,4%	-26,3%	-59,6%	-45,2%
Краставици в оранжерии*	238	266	102	87	5 130	3 703	5 029	4 256	11,8%	-14,7%	-27,8%	-15,4%

Източник: Оперативни данни от областните дирекции „Земеделие“ и ОСЗ, обработени от МЗХ

* вкл. и корнишони

** Данните за ягоди са общо от открити площи и оранжерии

2. Външна търговия с основни земеделски култури

2.1 Зърнени и маслодайни култури

Износ на основни зърнени и маслодайни култури с пазарна година юли - юни (пшеница, ечемик и рапица)

По предварителни данни на НСИ, през първите осем месеца на пазарната 2025/26 година за есенните култури (юли 2025 г. – февруари 2026 г.) са изнесени 3 561,1 хил. тона пшеница, 549,3 хил. тона ечемик и 108,1 хил. тона рапица. В сравнение със същия период на миналия сезон, при пшеницата и ечемика се отчита намаление на експорта съответно с 21,2% и 26,6%, а при рапицата - ръст от 75,4%.

Износ на основни зърнени и маслодайни култури с пазарна година септември – август (царевица и слънчоглед)

Общият износ на царевица от септември 2025 г. до февруари 2026 г. е в размер на 75,5 хил. тона - с 64,9% под нивото отпреди една година, поради значително по-ниското производство от реколтата `2025. Същевременно изнесеното количество слънчоглед нараства със 7%, възлизайки на 348,7 хил. тона.

Внос на основни зърнени и маслодайни култури с пазарна година юли - юни (пшеница, ечемик и рапица)

През периода юли 2025 г. – февруари 2026 г. вносът на пшеница спада с 40,3% спрямо година по-рано, до близо 34 хил. тона, докато този на рапица отбелязва

увеличение с 40,3%, до 179,8 хил. тона. Внесеното количество ечемик за осемте месеца е минимално – 1,2 хил. тона, при 778 тона по същото време на миналия сезон.

Внос на основни зърнени и маслодайни култури с пазарна година септември – август (царевица и слънчоглед)

За първите пет месеца на текущата 2025/26 година са внесени 89,1 хил. тона царевица и 293,3 хил. тона слънчоглед, което е съответно с 35,2% и 45,1% по-малко на годишна база.

2.2 Плодове и зеленчуци

Предварителните данни за периода януари - февруари 2026 г. показват увеличение на вноса спрямо година по-рано както на пресни зеленчуци – с 22,6%, до 66 хил. тона, така и на пресни плодове – с 32%, до 87,5 хил. тона.

Внос и износ на пресни плодове и зеленчуци през м. януари - февруари 2026 г., сравнено със същия период на 2025 г., тона

Поток	Продукти	януари – февруари 2025	януари – февруари 2026	Изменение на годишна база
Внос	пресни зеленчуци	53 850	66 041	22,6%
	пресни плодове	66 268	87 498	32,0%
Износ	пресни зеленчуци	6 913	14 458	109,1%
	пресни плодове	17 883	30 485	70,5%

Източник: НСИ (предварителни данни за 2025 г. и 2026 г.); изчисления на МЗХ.

Бележка: „пресни зеленчуци“ включва търговията по тарифни кодове от 07010000 до 07099990, а „пресни плодове“ – търговията по тарифни кодове от 08010000 до 08109075.

При традиционно внасяните в по-големи обеми зеленчуци се наблюдава сериозно повишение на годишна база на доставките на сладки пиперки (два пъти), картофи (+34,4%), краставици и корнишони (+20,2%) и домати (+9,5%). Повече са и влезлите отвън количества моркови, лук, марули, патладжани и гъби – с между 13% и 47,9%. Намалява импорът на тиквички (-29,8%) и зеле (-19,8%).

Над 70% от целия импорт на пресни плодове за първите два месеца на 2026 г. се формира от цитрусови плодове и банани - общо 64,3 хил. тона, с 41,1% повече в сравнение с аналогичния период на миналата година. Съществен дял (10,6%) заемат и доставките на ябълки, които се повишават с 6,6%, до 9,3 хил. тона. Сред останалите плодове с отчитани по-значими количества по това време на годината, нараства вносът на ягоди (+13,3%) круши (+26,1%), грозде (+39,2%) и боровинки (+58,7%), а намалява този на киви (-16,6%) и черупкови плодове (-14,3%).

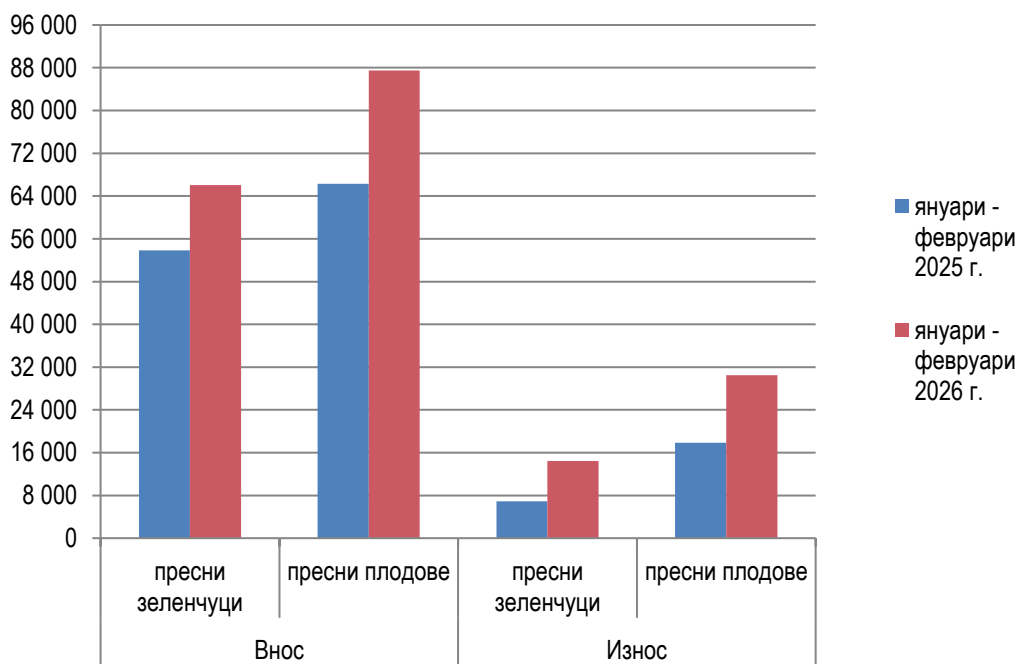
През първите два месеца на 2026 г. са изнесени 14,5 хил. тона пресни зеленчуци и 30,5 хил. тона пресни плодове, което е съответно над два пъти и със 70,5% повече на

годишна база.

Увеличението на общия експорт на пресни зеленчуци се дължи основно на отчетения неколнократен ръст на пратките на домати и сладки пиперки. Съществено над нивата отпреди една година са и реализираните извън страната количества краставици и корнишони (+15,2%), лук (+76,4%) и моркови и репи (над три пъти), докато намаление е налице при тиквичките (-48%), бобовите зеленчуци (-80,3%), зелето (-91,5%) и карфиола (-97,7%).

Регистрираният износ на пресни плодове за периода представлява главно реекспорт на продукти, които не са произведени в България. Това включва 20,6 хил. тона цитрусови плодове, над два пъти повече спрямо година по-рано. Изнесеното количество черупкови плодове нараства с 14,9% спрямо първите два месеца на 2025 г., а пратките на грозде, сливи и трънки, круши и дюли се свиват в границите от 23,7% до 95,9%.

Внос и износ на пресни плодове и зеленчуци, тона



3. Цени

3.1 Зърнени и маслодайни култури

Към 13 май 2026 г. средните изкупни цени на фуражна пшеница, ечемик и слънчоглед за страната се запазват на нивата от предходната седмица. Леко седмично поевтиняване се наблюдава при хлебната пшеница (с 2,2%), а царевица поскъпва с минималните 0,5%.

Цените на основните зърнени култури продължават да се движат под нивата отпреди една година, като намалението варира от 3,8% при ечемика до 12,4% при хлебната пшеница. Слънчогледът се търгува с 6,8% по-скъпо на годишна база.

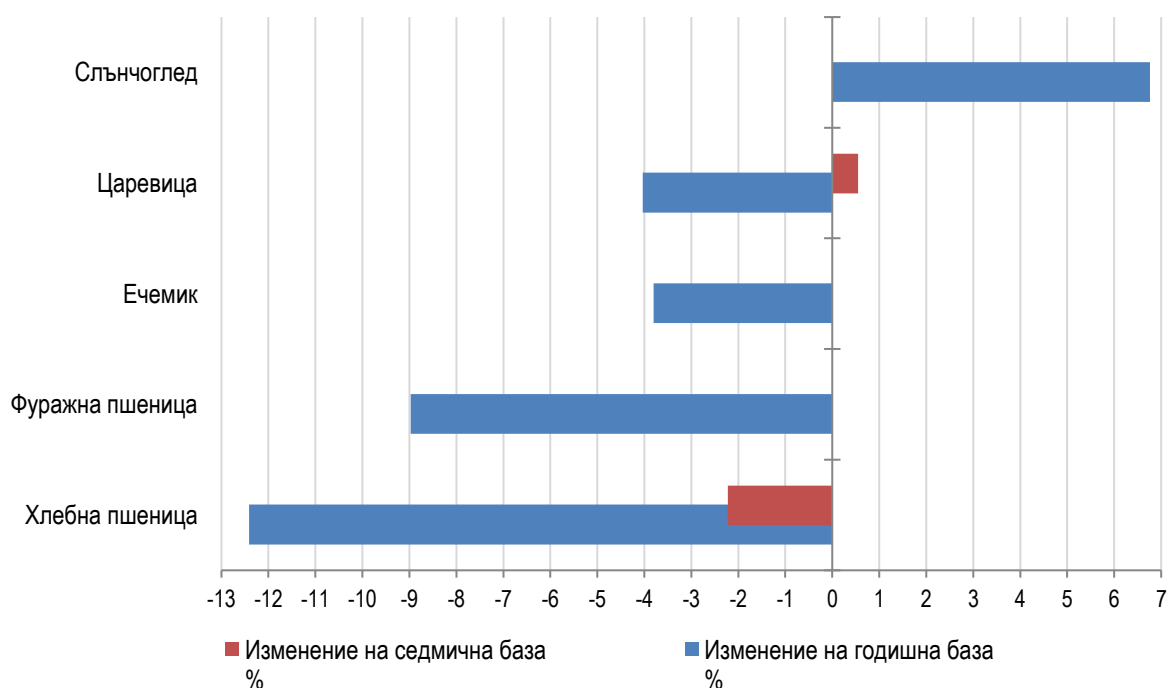
**Средни изкупни цени на основни зърнени и маслодайни култури
към 13.05.2026 г., евро/тон без ДДС**

	14.05.2025	07.05.2026	13.05.2026	Изменение на годишна база %	Изменение на седмична база %
Хлебна пшеница	201	180	176	-12,4	-2,2
Фуражна пшеница	192	175	175	-9,0	0,0
Ечемик	188	181	181	-3,8	0,0
Царевица	192	183	184	-4,0	0,5
Слънчоглед	474	506	506	6,8	0,0
Рапица	-	-	-	-	-

Източник: САПИ ЕООД (средноседмични цени); изчисления на МЗХ

* няма данни

**Изменение на изкупните цени на основни зърнени и маслодайни култури
към 13.05.2026 г.**



3.2 Плодове и зеленчуци

Седмичните ценови изменения при предлагането на едро на основни плодове и зеленчуци на тържищата са предимно във възходяща посока. През периода 11 – 15 май 2026 г. средните цени на едро на ябълки, краставици, червен пипер, зеле и картофи нарастват с между 1,5% (ябълки) и 5,6% (картофи) на седмична база. Поевтиняване се отчита при домати (с 2,6%) и зеления пипер (с 10%).

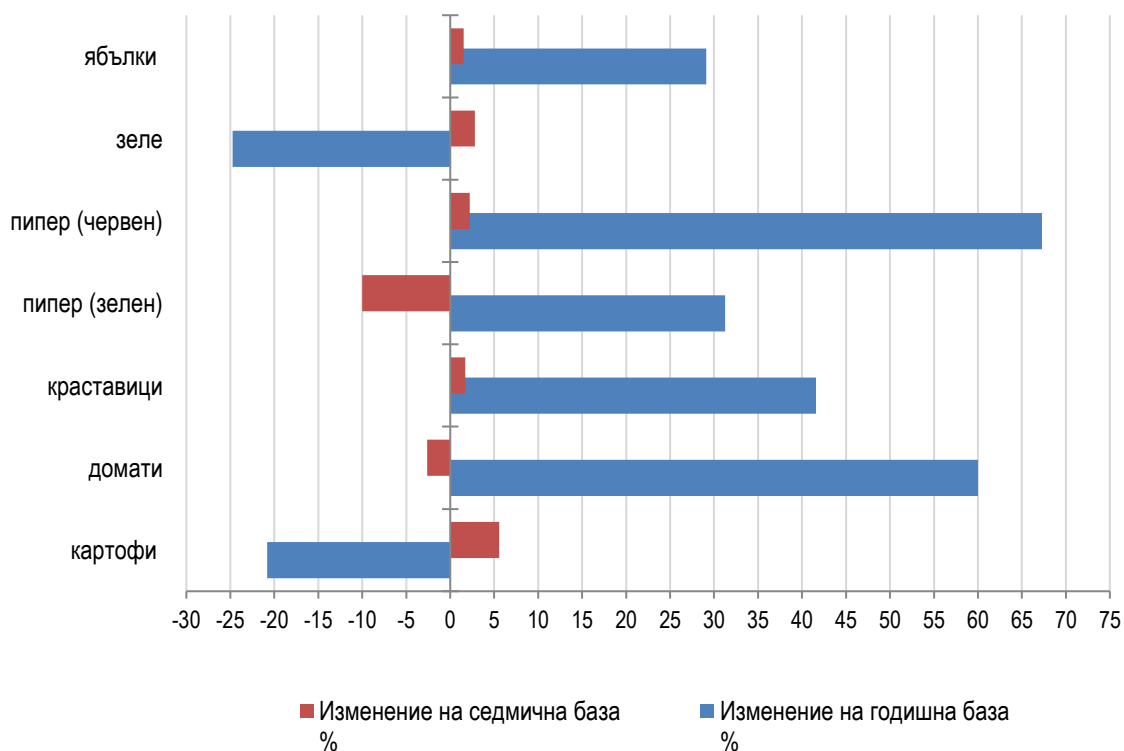
Средни цени на едро на основни плодове и зеленчуци за периода 11.05. - 15.05.2026 г., евро/кг

	11.05. - 15.05.2025	04.05. - 08.05.2026	11.05. - 15.05.2026	Изменение на годишна база %	Изменение на седмична база %
картофи	0,72	0,54	0,57	-20,8	5,6
картофи пресни	*	*	*	-	-
домати	1,40	2,30	2,24	60,0	-2,6
краставици	1,25	1,74	1,77	41,6	1,7
пипер (зелен)	2,40	3,50	3,15	31,3	-10,0
пипер (червен)	2,20	3,60	3,68	67,3	2,2
зеле	0,97	0,71	0,73	-24,7	2,8
дини	*	*	*	-	-
пъпеши	*	*	*	-	-
праскови	*	*	*	-	-
череши	*	*	*	-	-
ябълки	1,03	1,31	1,33	29,1	1,5
сливи	*	*	*	-	-
круши	*	*	*	-	-
десертно грозде	*	*	*	-	-

Източник: ДКСБТ; изчисления на МЗХ

* няма данни

Изменение на цените на едро на основни плодове и зеленчуци за периода 11.05. - 15.05.2026 г.



В сравнение с аналогичния период на миналата година се наблюдава значително поскъпване на червения пипер (с 67,3%) и доматиите (с 60%). Сериозно са нараснали и цените на краставиците (с 41,6%), зеления пипер (с 31,3%) и ябълките (с 29,1%). На по-ниски цени на годишна база се предлагат само картофите (с 20,8%) и зелето (с 24,7%).