



РЕПУБЛИКА БЪЛГАРИЯ

Министерство на земеделието и храните
Дирекция „Растениевъдство“

ОБЗОР ЗА СЪСТОЯНИЕТО НА ЗЪРНЕНИЯ ПАЗАР И ДВИЖЕНИЕ НА ЗЪРНОТО В СТРАНАТА ЗА ПЕРИОДА 08.05.2026 - 15.05.2026 Г.

Пшеница

Предлагане: По оперативна информация, общият ресурс с който страната разполага към 15.05.2026 г. е в размер на 7 466 715 тона, от които произведени количества 7 332 131 тона, внесени 34 129 тона и преходен остатък от реколта 2024/2025 г. – 100 455 тона.

Потребление: Към 15.05.2026 г., общото потребление на пшеница е 5 523 605 тона, от които 1 274 450 тона за вътрешно потребление и 4 249 155 тона напуснали страната количества.

Запасите от пшеница към 15.05.2026 г. по оперативна информация се оценяват на 1 943 110 тона.

Движение на пшеница за периода 27.06.2025 г. – 15.05.2026 г.

| I. Предлагане | |
|--|------------------|
| 1. Начални запаси, тона | 100 455 |
| 2. Производство, тона | 7 332 131 |
| 3. Внос и вътреобщностни доставки, тона | 34 129 |
| Общо предлагане, тона | 7 466 715 |
| II. Потребление | |
| 1. Вътрешно потребление, тона | 1 274 450 |
| 1.1. За човешка консумация, тона | 606 430 |
| 1.2. За фураж, тона | 320 060 |
| 1.3. За семена, тона | 259 360 |
| 1.4. Индустриална употреба, тона | 88 600 |
| 2. Износ и вътреобщностни доставки, тона | 4 249 155 |
| 2.1. Вътреобщностни доставки, тона | 1 321 685 |
| 2.2. Износ трети страни, тона | 2 927 470 |
| Общо потребление, тона | 5 523 605 |
| III. Запаси, тона | |
| | 1 943 110 |

*Информацията от НАП "Интрастат" се предоставя до 22 число на следващият месец за предходният.
Източници: НСИ, Агенция "Митници", НАП "Интрастат", Дирекции в МЗХ – „Растениевъдство“, „Животновъдство“, „Идентификация на земеделски парцели“, ГД „Земеделие и регионална политика“, отдел „Агрозистатистика“

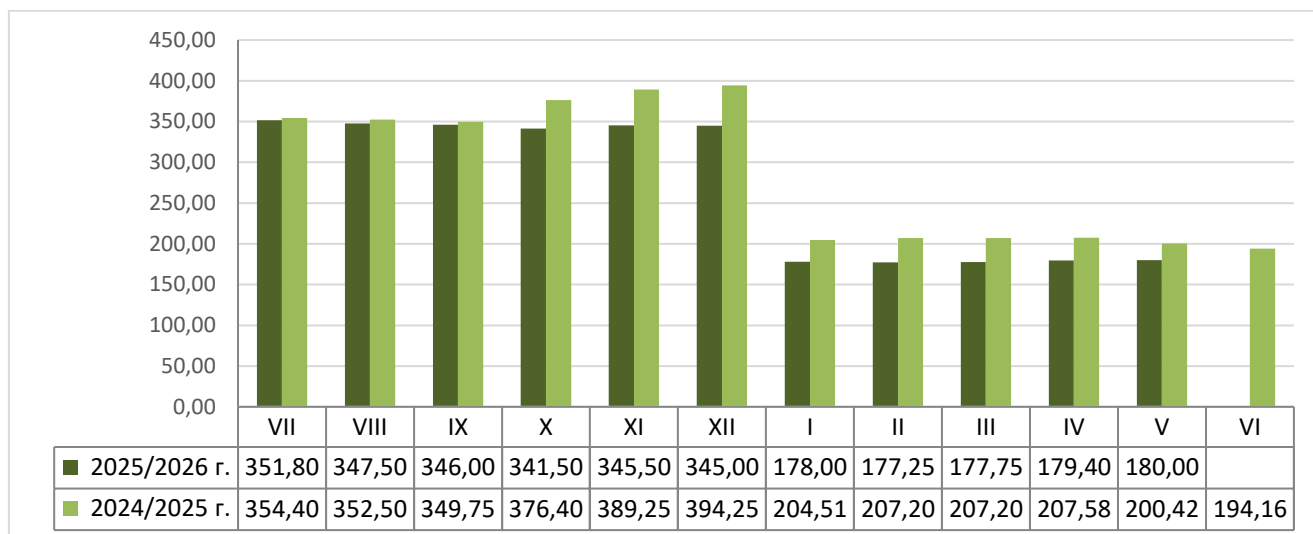
Пазарна ситуация при пшеницата

Средната изкупна цена на хлебната пшеницата остана на ниво от 180,00 евро/тон, при 179,00 евро/тон към 24.04.2026 г.

Средната изкупна цена за месец май към момента е 180,00 евро/тон, при средна цена от 200,42 евро/тон за същият месец на 2025 г.

Средната цена на фуражната пшеница запази ниво от 175,00 евро/тон, при 174,00 евро/тон към 01.05.2026 г.

Средни месечни изкупни цени на пшеница в страната, маркетингови години
2025/2026 г. и 2024/2025 г.



Източник: „САПИ“

*Цените от м. Януари са обявени в евро, при валутен курс 1 евро=1,95583 лева.

Средната цена на френската пшеница доставена на Руан беше на ниво от 204,50 евро/тон, при 198,17 евро/тон за предишната седмица и 201,50 евро/тон към 01.05.2026 г.

Европейски фючърсен пазар, €/t пшеница

Към 15.05.2026 г. обявените фючърсни доставки сравнени спрямо предходната седмица бяха както следва:

| ФЮЧЪРС €/ТОН | 8.5.2026 | 15.5.2026 | промяна €/тон |
|----------------------|----------|-----------|---------------|
| пшеница септември 26 | 206,25 | 209,75 | +3,50 |
| пшеница декември 26 | 215,75 | 218,75 | +3,00 |
| пшеница март 27 | 221,50 | 224,50 | +3,00 |

Ечемик

Предлагане: Общият ресурс от ечемик, с който страната разполага по оперативна информация към 15 май е в размер на 1 101 736 тона, в т.ч. - производство в размер на 1 060 024 тона, влезли в страната 1 241 тона и преходен остатък от реколта 2024/2025 г. – 40 471 тона.

Потребление: Общото потребление на ечемик към 15.05.2026 г. е в размер на 1 020 831 тона, от които 348 890 тона за вътрешно потребление и 671 941 тона напуснали страната.

Запасите от ечемик към 15.05.2026 г. по оперативна информация се оценяват на 80 905 тона.

Движение на ечемик за периода 20.06.2025 г.– 15.05.2026 г.

| I.Предлагане | |
|--|------------------|
| 1.Начални запаси, тона | 40 471 |
| 2.Производство, тона | 1 060 024 |
| 3.Внос и вътреобщностни доставки, тона | 1 241 |
| Общо предлагане,тона | 1 101 736 |
| II. Потребление | |
| 1. Вътрешно потребление, тона | 348 890 |
| 1.1.За производство на пиво, тона | 69 360 |
| 1.2. За фураж, тона | 236 730 |
| 1.3. За семена, тона | 42 800 |
| 2. Износ и вътреобщностни доставки, тона | 671 941 |
| 2.1. Вътреобщностни доставки, тона | 276 464 |
| 2.2. Износ трети страни, тона | 395 477 |
| Общо потребление, тона | 1 020 831 |
| | |
| III. Запаси, тона | |
| | 80 905 |

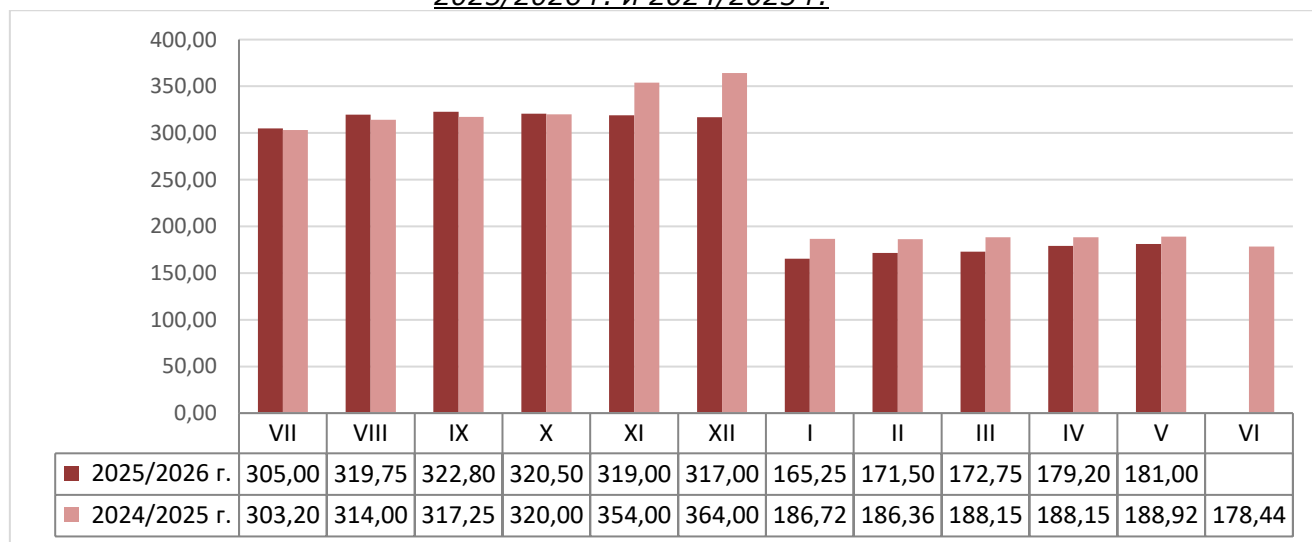
*Информацията от НАП "Интрастат" се предоставя до 22 число на следващият месец за предходния.
Източници: НСИ, Агенция "Митници", НАП "Интрастат", Дирекции в МЗХ – „Растениевъдство“, „Животновъдство“, „Идентификация на земеделски парцели“, ГД „Земеделие и регионална политика“, отдел „Агростатистика“

Пазарна ситуация при ечемика

Средната изкупна цена на фуражния ечемик остана на ниво от 181,00 евро/тон, при 180,00 евро/тон към 01.05.2026 г.

Средната изкупна цена за месец май към момента е 181,00 евро/тон, като за същият месец на 2025 г. е била с ниво от 188,92 евро/тон.

Средни месечни изкупни цени на фуражен ечемик в страната, маркетингови години 2025/2026 г. и 2024/2025 г.



Източник: „САПИ“

*Цените от м. Януари са обявени в евро, при валутен курс 1 евро=1,95583 лева.

Средната цена на френският фуражен ечемик доставен на Руан беше на ниво от 201,83 евро/тон, при 199,00 евро/тон за предишния период и 189,83 евро/тон към 01.05.2026 г.

Рапица

Предлагане: Общият ресурс от рапица към 15 май 2026 г., по оперативна информация е в размер на 607 336 тона, от които производство 318 992 тона, внос 277 361 тона и преходен остатък от реколта 2024/2025 г. – 10 983 тона.

Потребление: Общото потребление към същата дата е в размер на 550 872 тона, от които 442 755 са за вътрешно потребление и 108 117 са напуснали страната.

Запасите към 15.05.2026 г. по оперативна информация се оценяват на 56 464 тона.

Движение на рапица за периода 27.06.2025 г. – 15.05.2026 г.

| I.Предлагане | |
|---|----------------|
| 1.Начални запаси, тона | 10 983 |
| 2.Производство, тона | 318 992 |
| 3.Внос и вътреобщностни доставки, тона | 277 361 |
| Общо предлагане, тона | 607 336 |
| II. Потребление | |
| 1. Вътрешно потребление, тона | 442 755 |
| 1.1.За производство на масло и биодизел, тона | 442 755 |
| 2. Износ и вътреобщностни доставки, тона | 108 117 |
| 2.1. Вътреобщностни доставки, тона | 108 110 |
| 2.2. Износ трети страни, тона | 7 |
| Общо потребление, тона | 550 872 |
| III. Запаси, тона | |
| | 56 464 |

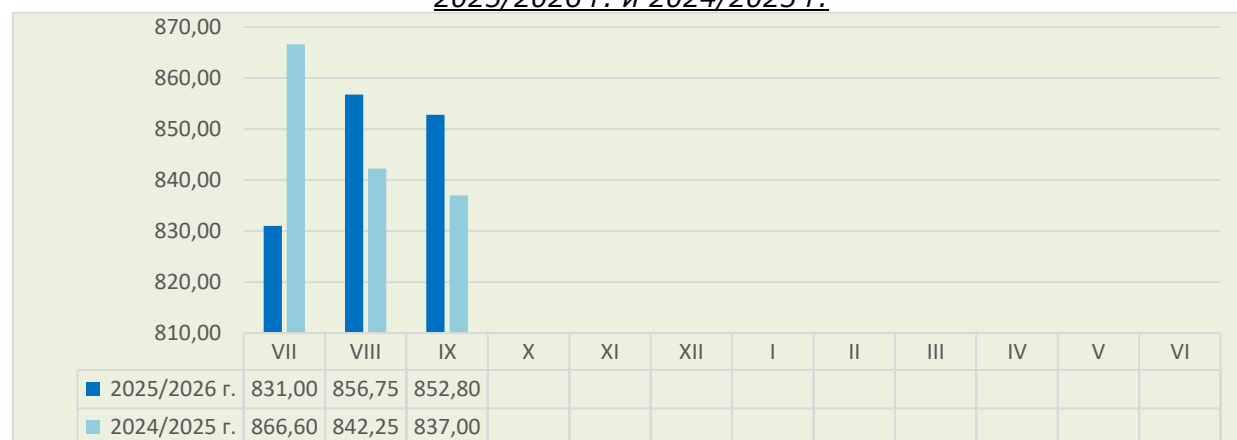
**Информацията от НАП "Интрастат" се предоставя до 22 число на следващият месец за предходният. Източници: НСИ, Агенция "Митници", НАП "Интрастат", Дирекции в МЗХ – „Растениевъдство“, „Животновъдство, „Идентификация на земеделски парцели“, ГД „Земеделие и регионална политика“, отдел „Агростатистика“*

Пазарна ситуация при рапицата

За поредна седмица не е обявена средна изкупна цена на рапицата, като последната е от 03.10.2025 г. - 830,00 лв./тон.

Средната цена за месец септември е 852,80 лв./тон, при 837,00 лв./тон за същият период на миналата година.

Средни месечни изкупни цени на рапица в страната, маркетингови години 2025/2026 г. и 2024/2025 г.



Източник: „САПИ“

Понижението в средната цена на френската рапица FOB Мозел продължи и беше с ниво от 518,83 евро/тон, при 534,67 евро/тон за предходният период и 569,33 евро/тон към 01.05.2026 г.

Европейски фючърсен пазар, €/t рапица

Към 15.05.2026 г. обявените фючърсни доставки сравнени спрямо предходната седмица бяха както следва:

| ФЮЧЪРС €/ТОН | 8.5.2026 | 15.5.2026 | промяна €/тон |
|--------------------|----------|-----------|---------------|
| рапица август 26 | 511,25 | 522,75 | +11,50 |
| рапица ноември 26 | 515,00 | 524,75 | +9,75 |
| рапица февруари 27 | 514,75 | 524,25 | +9,50 |

Царевича

Предлагане: Общият ресурс от царевича за реколта 2025/2026 г. по оперативна информация, към 15 май е в размер на 1 382 116 тона, от които производство – 974 334 тона, внесени 206 043 тона и преходен остатък от реколта 2024/2025 г. – 201 739 тона.

Потребление: Общото потребление на царевича за същият период е в размер на 929 107 тона, от които 864 100 тона са за вътрешно потребление и 65 007 тона са напуснали страната.

Запасите от царевича към 15.05.2026 г. по оперативна информация се оценяват на 453 009 тона.

Движение на царевича за периода 29.08.2025 г.– 15.05.2026 г.

| I. Предлагане | |
|---|------------------|
| 1. Начални запаси, тона | 201 739 |
| 2. Производство, тона | 974 334 |
| 3. Внос и вътреобщностни доставки, тона | 206 043 |
| Общо предлагане, тона | 1 382 116 |
| II. Потребление | |
| 1. Вътрешно потребление, тона | 864 100 |
| 1.1. За храна и индустриална употреба, тона | 519 190 |
| 1.2. За фураж, тона | 344 910 |
| 1.3. За семена, тона | |
| 2. Износ и вътреобщностни доставки, тона | 65 007 |
| 2.1. Вътреобщностни доставки, тона | 38 357 |
| 2.2. Износ трети страни, тона | 26 650 |
| Общо потребление, тона | 929 107 |
| | |
| III. Запаси, тона | |
| | 453 009 |

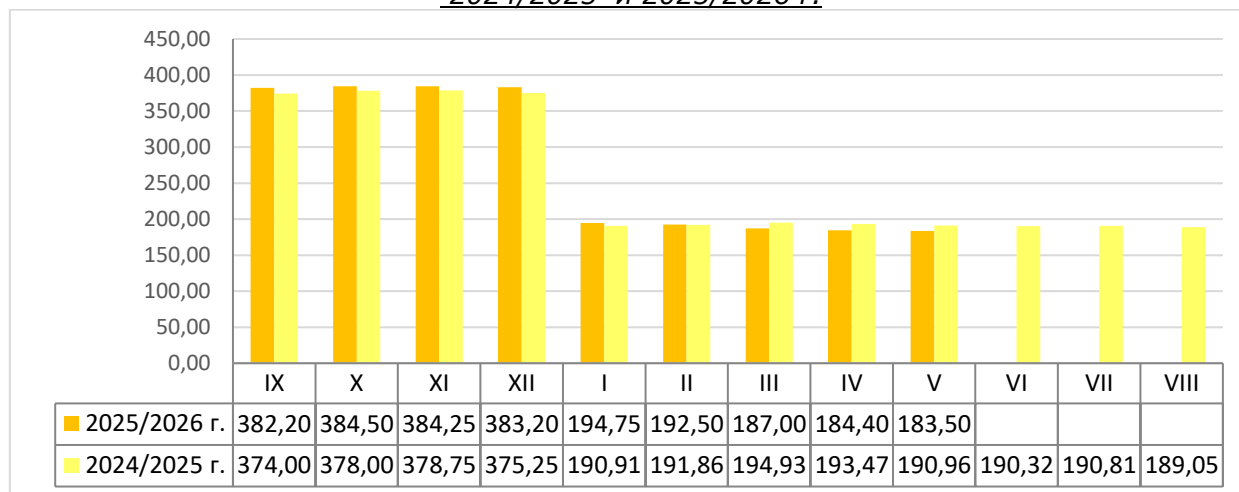
*Информацията от НАП "Интрастат" се предоставя до 22 число на следващият месец за предходният.
Източници: НСИ, Агенция "Митници", НАП "Интрастат", Дирекции в МЗХ – „Растениевъдство“, „Животновъдство“, „Идентификация на земеделски парцели“, ГД „Земеделие и регионална политика“, отдел „Агростатистика“

Пазарна ситуация при царевичата

Средната изкупна цена на царевичата за изминалата седмица беше на ниво от 184,00 евро/тон, при 183,00 евро/тон за предишната седмица и 184,00 евро/тон към 01.05.2026 г.

Средната цена за м. май към момента е 183,50 евро/тон, при 190,96 евро/тон за същият месец на 2025 г.

Средни месечни изкупни цени на царевица в страната, маркетингови години 2024/2025 и 2025/2026 г.



Източник: „САПИ“

*Цените от м. Януари са обявени в евро, при валутен курс 1 евро=1,95583 лева.

Понижение имаше в средната цена на френската царевица доставена на Бордо, която беше на ниво от 209,00 евро/тон, при 216,83 евро/тон за предходния период и 215,5 евро/тон към 01.05.2026 г.

Европейски фючърсен пазар , €/t царевица

Към 15.05.2026 г. обявените фючърсни доставки спрямо предходната седмица бяха както следва:

| ФЮЧЪРС €/ТОН | 8.5.2026 | 15.5.2026 | промяна €/тон |
|---------------------|----------|-----------|---------------|
| царевица юни 26 | 217,50 | 207,25 | -10,25 |
| царевица август 26 | 214,00 | 213,75 | - 0,25 |
| царевица ноември 26 | 209,25 | 210,50 | +1,25 |

Черен маслодаен слънчоглед

Предлагане: Общия ресурс от маслодаен слънчоглед за реколта 2025/2026 г., по оперативна информация към 15 май е в размер 2 328 303 тона, от тях – производство 1 566 358 тона, влезли количества в страната – 586 763 тона и преходен остатък от реколта 2024/2025 г. – 175 182 тона.

Потребление: Общото потребление на слънчогледово семе към същата дата по оперативна информация е в размер на 1 771 409 тона, от които 1 590 960 за вътрешно потребление и 180 449 тона напуснали страната.

Запасите от черен маслодаен слънчоглед към 15.05.2026 г. по оперативна информация се оценяват на 556 894 тона.

**Движение на черен маслодаен слънчоглед за периода
29.08.2025 г.–15.05.2026 г.**

| I. Предлагане | |
|---|------------------|
| 1.Начални запаси, тона | 175 182 |
| 2.Производство, тона | 1 566 358 |
| 3.Внос и вътреобщностни доставки, тона | 586 763 |
| Общо предлагане, тона | 2 328 303 |
| II. Потребление | |
| 1. Вътрешно потребление, тона | 1 590 960 |
| 1.1.Употреба за слънчогледово масло, тона | 1 201 490 |
| 1.2.Преработка в белен, тона | 389 470 |
| 1.3. За семена, тона | |
| 2. Износ и вътреобщностни доставки, тона | 180 449 |
| 2.1. Вътреобщностни доставки, тона | 15 035 |
| 2.2. Износ трети страни, тона | 165 414 |
| Общо потребление, тона | 1 771 409 |
| | |
| III. Запаси, тона | |
| | 556 894 |

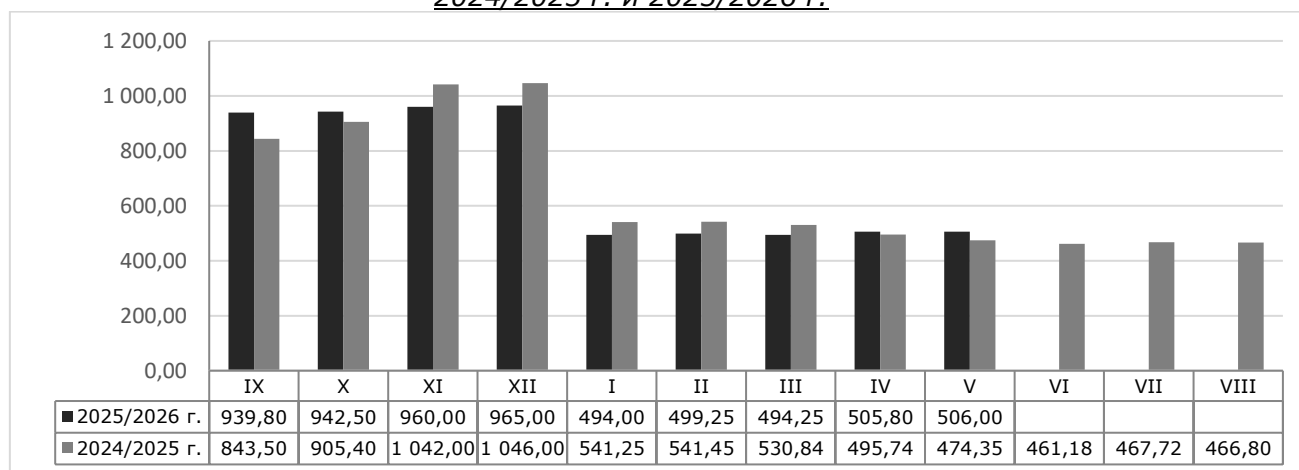
**Информацията от НАП "Интрастат" се предоставя до 22 число на следващият месец за предходният.
Източници: НСИ, Агенция "Митници", НАП "Интрастат", Дирекции в МЗХ – „Растениевъдство“, „Животновъдство“, „Идентификация на земеделски парцели“, ГД „Земеделие и регионална политика“, отдел „Агростатистика“*

Пазарна ситуация при черен маслодаен слънчоглед

Средната изкупна цена на слънчогледа остана на ниво от 506,00 евро/тон при 509,00 евро/тон към 01.05.2026 г.

Средната цена за м. май към момента е 506,00 евро/тон, при 474,35 евро/тон за същият месец на 2025 г.

**Средни месечни изкупни цени на слънчоглед в страната, маркетингови години
2024/2025 г. и 2025/2026 г.**



Източник: „САПИ“

*Цените от м. Януари са обявени в евро, при валутен курс 1 евро=1,95583 лева.

Средната цена на френският маслодаен слънчоглед доставен на Сен Назер продължи да се понижава и беше с ниво от 580,00 евро/тон, при 583,33 евро/тон за предходната седмица и 590,00 евро/тон към 01.05.2026 г.