



РЕПУБЛИКА БЪЛГАРИЯ

Министерство на земеделието и храните
Дирекция „Растениевъдство“

ОПЕРАТИВЕН ЗЪРНЕН БАЛАНС ЗА НАЛИЧНИТЕ КОЛИЧЕСТВА ЗЪРНО В СТРАНАТА КЪМ 30.04.2026 г.

Обобщените данни са на база осъществения мониторинг за движението на зърното в и извън страната, оперативната информация за производство и потребление и събраната информация от подадените декларации за количеството налично зърно съхранявано в обектите за съхранение.

Предлагане: Общият ресурс от зърнени и маслодайни култури, с който страната разполага към 30 април 2026 година от културите – пшеница, ечемик, рапица, ръж, овес, тритикале, сорго, царевица, черен маслодаен слънчоглед и оризова арпа по оперативна информация е в размер на 13 154 431 тона, в това число:

- Произведени количества – 11 479 597 тона;
- Начални запаси – 537 630 тона;
- Внос и вътрешнообщностни доставки – 1 137 204 тона.

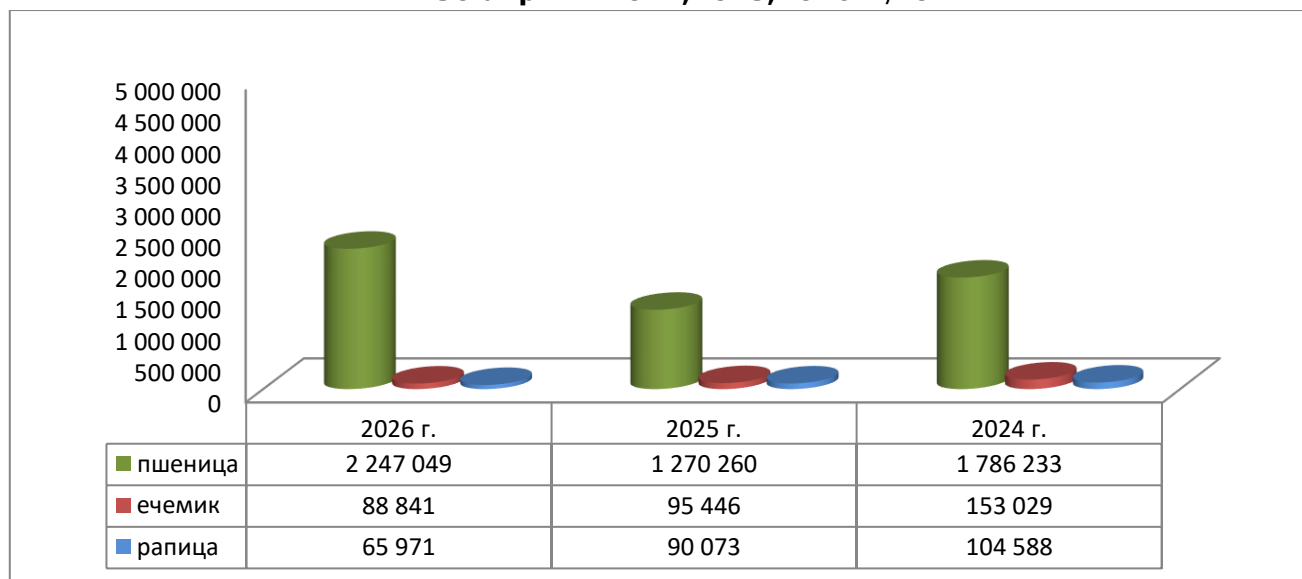
Потребление: Общото потребление на зърно към 30.04.2026 г. е в размер на 9 492 669 тона, от които:

- напуснали страната количества – 5 055 414 тона,
- вътрешно потребление – 4 437 255 тона /човешка консумация, индустриална употреба, фураж и семена/.

Наличните зърнени запаси по оперативен баланс към 30 април 2026 година се оценяват на 3 661 762 тона.

По подадените декларации в ОД „Земеделие“, съхраняваното количество зърно в обектите за съхранение - пшеница, ечемик, рапица, ръж, овес, тритикале, сорго, царевица, слънчоглед, оризова арпа и соя към 30.04.2026 г. е в размер на 2 855 440 тона, в т.ч. ръж – 3 075 тона, овес – 5 715 тона, тритикале – 10 879 тона, оризова арпа – 53 447 тона, соя – 13 160 тона.

Зърнени запаси в страната по оперативен баланс - пшеница, ечемик и рапица към 30 април - 2024,2025,2026 г./тон



ПШЕНИЦА



Оперативен баланс към 30.04.2026 г.

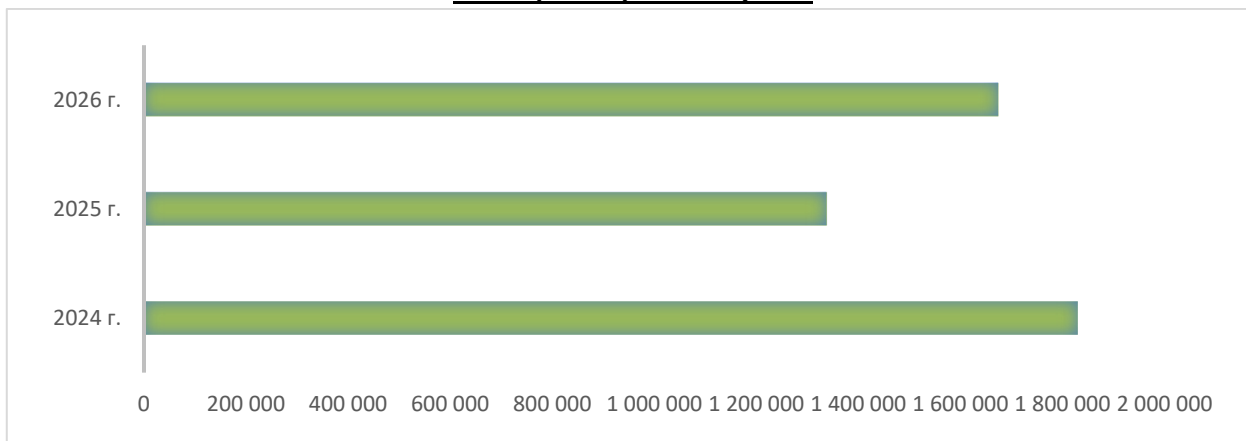
I. Предлагане	
1. Начални запаси, тона	100 455
2. Производство, тона	7 332 131
3. Внос и вътреобщностни доставки, тона	29 850
Общо предлагане, тона	7 462 436
II. Потребление	
1. Вътрешно потребление, тона	1 228 420
1.1. За човешка консумация, тона	580 610
1.2. За фураж, тона	307 100
1.3. За семена, тона	259 360
1.4. Индустриална употреба, тона	81 350
2. Износ и вътреобщностни доставки, тона	3 986 967
2.1. Вътреобщностни доставки, тона	1 227 360
2.2. Износ трети страни, тона	2 759 607
Общо потребление, тона	5 215 387
III. Запаси, тона	
	2 247 049

*Информацията от НАП "Интрастат" се предоставя до 22 число на следващият месец за предходния.
Източници: НСИ, Агенция "Митници", НАП "Интрастат", Дирекции в МЗХ - Главна дирекция „Земеделие и регионална политика“, отдел „Агростатистика“, „Животновъдство“, „Директни плащания и идентификация на земеделски парцели“

Предлагане: Общият ресурс с който страната разполага към 30 април от реколта 2025/2026 г. е в размер на 7 462 436 тона, от които произведени количества 7 332 131 тона, влезли количества – 29 850 тона и преходен остатък от реколта 2024/2025 г. – 100 455 тона.

Потребление: Към 30.04.2026 г. общото потребление е 5 215 387 тона, от тях за потребление в страната 1 228 420 тона и напуснали количества в размер на 3 986 967 тона. Запасите от пшеница по оперативна информация към 30 април се оценяват на 2 247 049 тона.

Декларирани количества пшеница в ОСЗ към 30 април 2024, 2025, 2026 г./тон



ЕЧЕМИК**Оперативен баланс към 30.04.2026 г.**

I. Предлагање	
1. Начални запаси, тона	40 471
2. Производство, тона	1 060 024
3. Внос и вътреобщностни доставки, тона	1 241
Общо предлагање, тона	1 101 736
II. Потребление	
1. Вътрешно потребление, тона	347 030
1.1. За производство на пиво, тона	69 050
1.2. За фураж, тона	235 180
1.3. За семена, тона	42 800
2. Износ и вътреобщностни доставки, тона	665 865
2.1. Вътреобщностни доставки, тона	270 388
2.2. Износ трети страни, тона	395 477
Общо потребление, тона	1 012 895
III. Запаси, тона	
	88 841

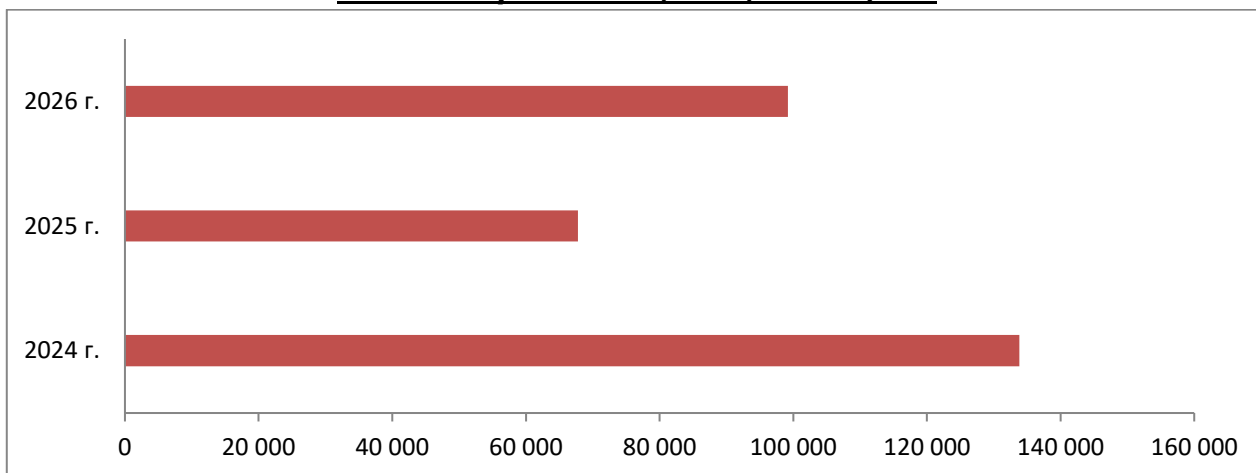
*Информацията от НАП "Интрастат" се предоставя до 22 число на следващият месец за предходният.
Източници: НСИ, Агенция "Митници", НАП "Интрастат", Дирекции в МЗХ - Главна дирекция „Земеделие и регионална политика“, отдел „Агростатистика“, „Животновъдство“, „Директни плащания и идентификация на земеделски парцели“

Предлагање: По оперативна информация, общият ресурс от ечемик с който страната разполага за реколта 2025/2026 година към 30 април е в размер на 1 101 736 тона, в т.ч - производство в размер на 1 060 024 тона, влезли количества – 1 241 тона и преходен остатък от реколта 2024/2025 г. – 40 471 тона.

Потребление: Общото потребление на ечемик към 30 април е в размер на 1 012 895 тона, от които 665 865 са напуснали страната и 347 030 тона са за вътрешно потребление.

Запасите от ечемик към 30.04.2026 г. по оперативна информация се оценяват на 88 841 тона.

Декларираны количества ечемик в ОСЗ
към 30 април - 2024,2025,2026 г./тон



РАПИЦА



Оперативен баланс към 30.04.2026 г.

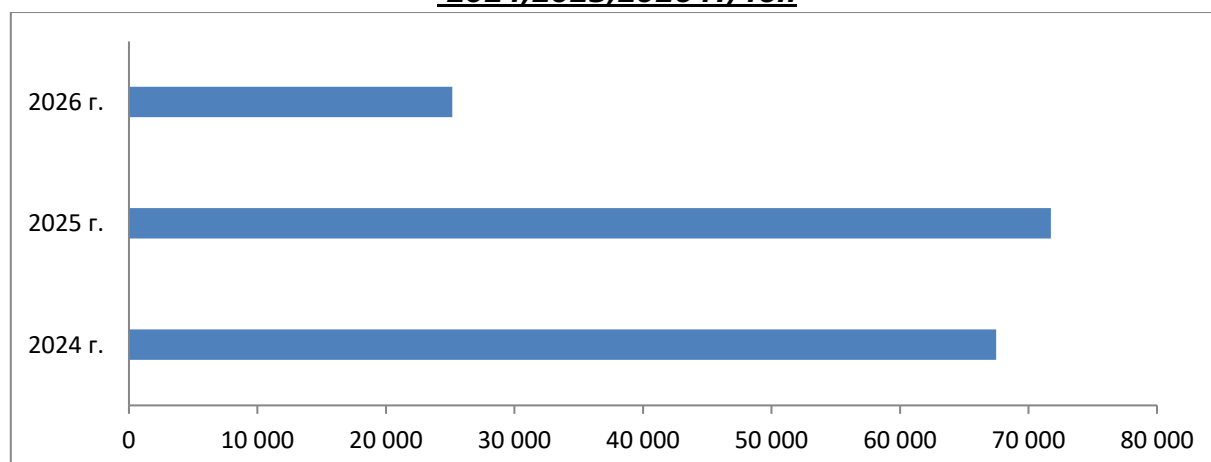
I. Предлагане	
1. Начални запаси, тона	10 983
2. Производство, тона	318 992
3. Внос и вътреобщностни доставки, тона	276 138
Общо предлагане, тона	606 113
II. Потребление	
1. Вътрешно потребление, тона	432 025
1.1. За производство на масло и биодизел, тона	432 025
2. Износ и вътреобщностни доставки, тона	108 117
2.1. Вътреобщностни доставки, тона	108 110
2.2. Износ трети страни, тона	7
Общо потребление, тона	540 142
III. Запаси, тона	
	65 971

*Информацията от НАП "Интрастат" се предоставя до 22 число на следващият месец за предходния.
Източници: НСИ, Агенция "Митници", НАП "Интрастат", Дирекции в МЗХ - Главна дирекция „Земеделие и регионална политика“, отдел „Агростатистика“, „Животновъдство“, „Директни плащания и идентификация на земеделски парцели“

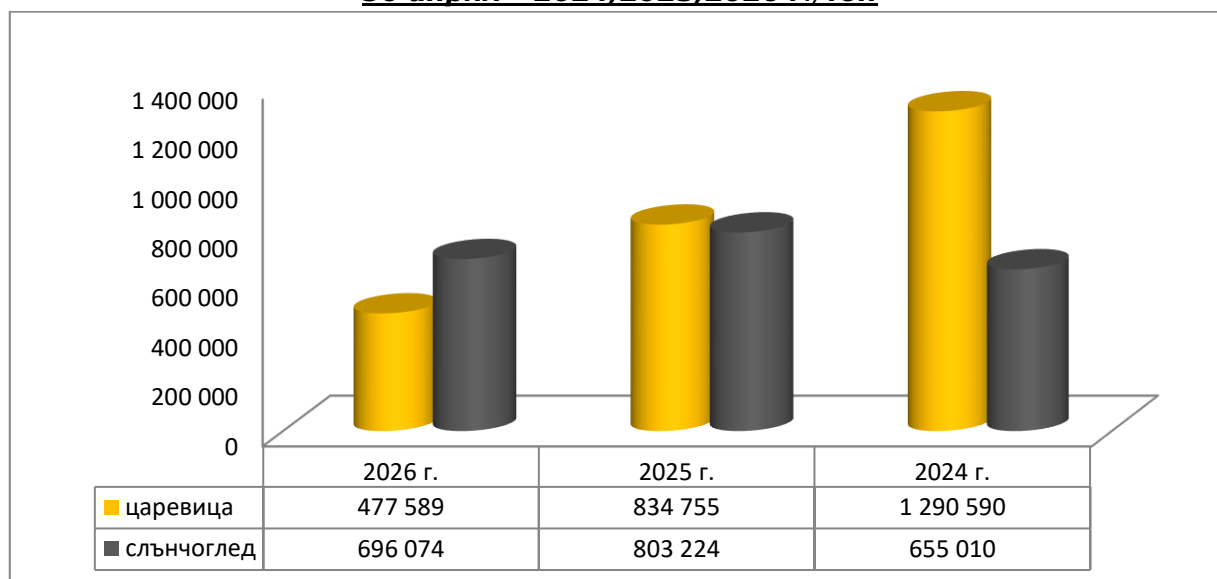
Предлагане: Общият ресурс от рапично семе, с който страната разполага за реколта 2025/2026 г. към 30 април е в размер на 606 113 тона, от които – производство 318 992 тона, внос 276 138 тона и преходен остатък от реколта 2023/2024 г. – 10 983 тона.

Потребление: Общото потребление към същата дата е в размер на 540 142 тона, от които 432 025 тона са за вътрешно потребление и 108 117 тона са напуснали страната.
Запасите към 30.04.2026 г. по оперативна информация се оценяват на 65 971 тона.

Декларираните количества рапица в ОСЗ към дата 30 април 2024, 2025, 2026 г. /тон



Зърнени запаси в страната по оперативен баланс - царевица и слънчоглед към 30 април - 2024,2025,2026 г./тон



ЦАРЕВИЦА



Оперативен баланс към 30.04.2026 г.

I.Предлагане	
1.Начални запаси, тона	201 739
2.Производство, тона	974 334
3.Внос и вътреобщностни доставки, тона	164 273
Общо предлагане, тона	1 340 346
II. Потребление	
1. Вътрешно потребление, тона	797 750
1.1.За храна и индустриална употреба, тона	477 470
1.2. За фураж, тона	320 280
1.3. За семена, тона	
2. Износ и вътреобщностни доставки, тона	65 007
2.1. Вътреобщностни доставки, тона	38 357
2.2. Износ трети страни, тона	26 650
Общо потребление, тона	862 757
III. Запаси, тона	
	477 589

*Информацията от НАП "Интрастат" се предоставя до 22 число на следващият месец за предходния.

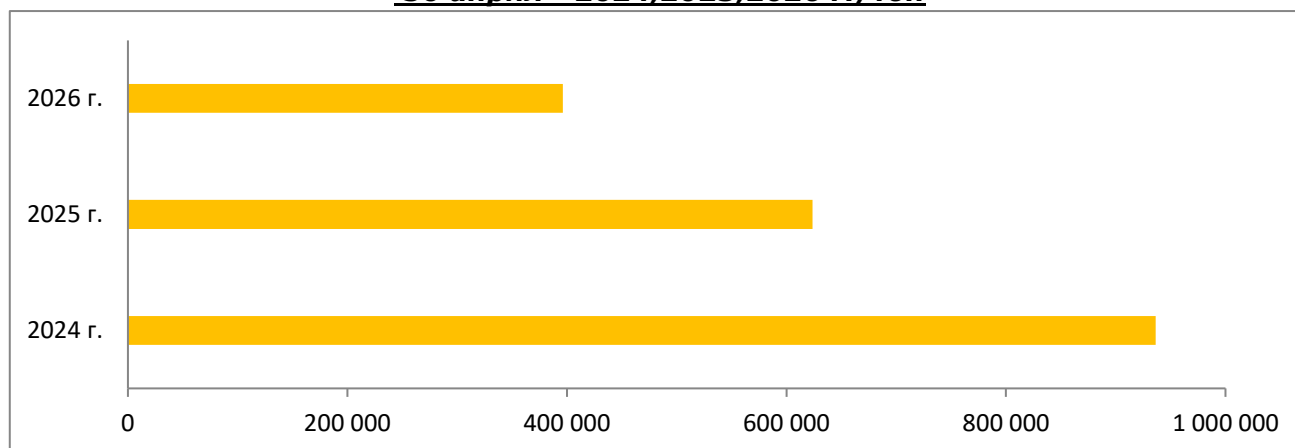
Източници: НСИ, Агенция "Митници", НАП "Интрастат", Дирекции в МЗХ - Главна дирекция „Земеделие и регионална политика“, отдел „Агростатистика“, „Животновъдство“, „Директни плащания и идентификация на земеделски парцели“

Предлагане: Общият ресурс от царевица в страната по предварителна информация за реколта 2025/2026 г. към 30 април е в размер на 1 340 346 тона, в т.ч. - производство от 974 334 тона, влезли количества в размер на 164 273 тона и преходен остатък от реколта 2024/2025 г. – 201 739 тона.

Потребление: Общото потребление на царевица към същата дата е 862 757 тона, от които – 797 750 тона за вътрешно потребление и 65 007 тона напуснали страната.

Запасите от царевица към 30.04.2026 г. по предварителна информация се оценяват на 477 589 тона.

Декларирани количества царевица в ОСЗ към дата
30 април - 2024,2025,2026 г./тон



ЧЕРЕН МАСЛОДАЕН СЛЪНЧОГЛЕД



Оперативен баланс към 30.04.2026 г.

I. Предлагане	
1. Начални запаси, тона	175 182
2. Производство, тона	1 566 358
3. Внос и вътреобщностни доставки, тона	545 902
Общо предлагане, тона	2 287 442
II. Потребление	
1. Вътрешно потребление, тона	1 432 560
1.1. Употреба за слънчогледово масло, тона	1 075 910
1.2. Преработка в белен, тона	356 650
1.3. За семена, тона	
2. Износ и вътреобщностни доставки, тона	158 808
2.1. Вътреобщностни доставки, тона	15 035
2.2. Износ трети страни, тона	143 773
Общо потребление, тона	1 591 368
III. Запаси, тона	
	696 074

*Информацията от НАП "Интрастат" се предоставя до 22 число на следващият месец за предходния.

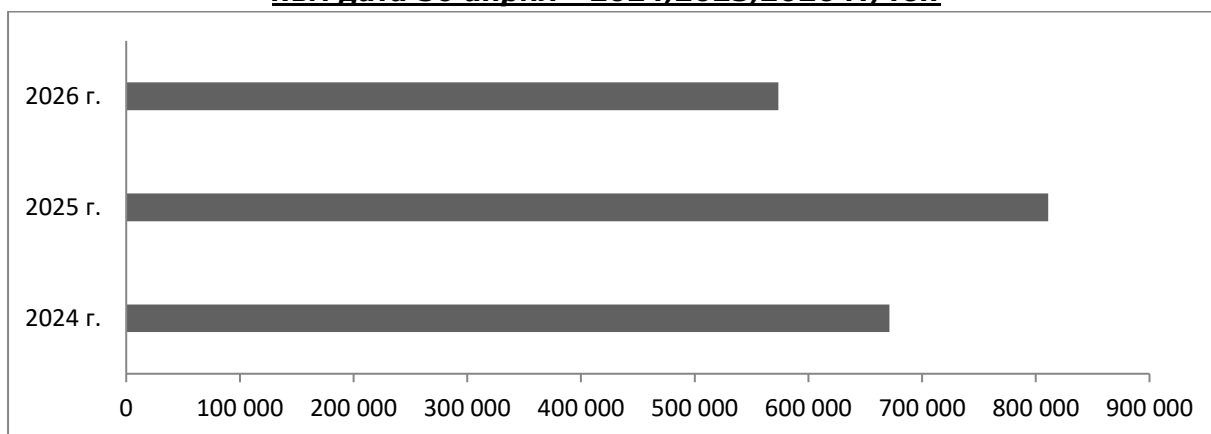
Източници: НСИ, Агенция "Митници", НАП "Интрастат", Дирекции в МЗХ - Главна дирекция „Земеделие и регионална политика“, отдел „Агростатистика“, „Животновъдство“, „Директни плащания и идентификация на земеделски парцели“

Предлагане: Общия ресурс от маслодаен слънчоглед от реколта 2025/2026 г., към 30 април, по предварителна информация е в размер на 2 287 442 тона, от тях – производство 1 566 358, внос 545 902 тона и преходен остатък от реколта 2024/2025 г. – 175 182 тона.

Потребление: Общото потребление на слънчогледово семе към същата дата по предварителна информация е в размер на 1 591 368 тона, от които 1 432 560 тона за вътрешно потребление и 158 808 тона са напуснали страната.

Запасите от маслодаен слънчоглед към 30 април 2026 г. по предварителна информация се оценяват на 696 074 тона.

**Декларирани количества слънчоглед в ОСЗ
към дата 30 април - 2024,2025,2026 г./тон**



Декларирани наличности от зърно по области /тон/, към 30.04.2026 г.

ОБЛАСТ	ОБИКНОВЕНА ПШЕНИЦА	ЕЧЕМИК	ЦАРЕВИЦА	СЛЪНЧОГЛЕД	РАПИЦА	РЪЖ	ОВЕС	ТРИТИКАЛЕ	ОРИЗОВА АРПА	СОЯ
БЛАГОЕВГРАД	7 854	2 551	4 626	9	0	0	12	9	0	0
БУРГАС	480 704	9 365	8 626	8 584	104	656	701	343	0	1
ВАРНА	136 837	6 724	6 642	101 674	1 107	0	288	60	0	0
В. ТЪРНОВО	69 348	3 499	45 797	62 772	51	0	100	0	0	92
ВИДИН	24 575	125	3 915	7 489	67	51	82	143	0	0
ВРАЦА	63 233	1 700	18 240	18 433	0	127	1 592	130	0	0
ГАБРОВО	1 786	0	297	1 296	0	0	15	0	0	0
ДОБРИЧ	149 180	6 987	31 555	60 815	85	0	28	0	0	0
КЪРДЖАЛИ	1 600	0	0	0	0	0	0	0	0	0
КЮСТЕНДИЛ	12 796	6 458	220	34	0	10	87	8	0	0
ЛОВЕЧ	18 708	702	5 544	1 012	0	375	300	0	0	0
МОНТАНА	46 197	1 307	55 275	21 390	0	0	290	51	0	0
ПАЗАРДЖИК	11 540	3 643	6 358	4 874	6	19	586	431	14 383	13
ПЕРНИК	3 232	36	179	25	0	0	15	2	0	0
ПЛЕВЕН	95 937	19 538	64 064	70 623	32	11	639	55	0	13 030
ПЛОВДИВ	156 029	3 662	23 273	11 898	0	1 036	113	8 984	37 679	24
РАЗГРАД	26 242	1 226	9 727	18 065	0	0	43	205	0	0
РУСЕ	38 672	6 143	16 123	5 475	16 447	22	116	0	0	0
СИЛИСТРА	14 342	397	4 343	26 355	0	4	51	0	0	0
СЛИВЕН	29 081	605	30 274	1 177	0	0	0	0	0	0
СМОЛЯН	547	60	985	20	0	0	14	0	0	0
СОФИЯ ГРАД	32 627	404	2 679	85	0	0	0	0	0	0
СОФИЯ ОБЛАСТ	24 589	1 652	18 759	7 536	0	764	148	0	49	0
СТАРА ЗАГОРА	8 863	1 682	5 394	5 389	7 185	0	68	45	1 336	0
ТЪРГОВИЩЕ	50 395	1 179	19 803	90 966	0	0	111	70	0	0
ХАСКОВО	58 362	4 870	5 281	8 100	10	0	150	219	0	0
ШУМЕН	33 728	12 969	7 033	11 148	63	0	43	20	0	0
ЯМБОЛ	77 680	1 738	1 388	28 457	0	0	123	104	0	0