



Министерство на земеделието и храните

**Оперативен анализ
за основни земеделски култури**

(Бюлетин № 5/2026)

София, 13 май 2026 г.

Съдържание

| | | |
|-----|--|---|
| 1. | Проведени основни мероприятия в растениевъдството към 07.05.2026 г. | 3 |
| 1.1 | Площи за реколтиране с есенни култури..... | 3 |
| 1.2 | Засети площи с основни пролетници..... | 3 |
| 1.3 | Площи и производство на зеленчуци | 4 |
| 2. | Външна търговия с основни земеделски култури | 5 |
| 3. | Цени..... | 5 |
| 3.1 | Зърнени и маслодайни култури | 5 |
| 3.2 | Плодове и зеленчуци | 6 |

Забележки: *Материалът включва оперативна информация относно проведените основни селскостопански мероприятия по данни от областните дирекции „Земеделие“ и общински служби по земеделие, които нямат статистически характер, а служат само като ориентир за текущото състояние на пазара.*

1. Проведени основни мероприятия в растениевъдството към 07.05.2026 г.

1.1 Площи за реколтиране с есенни култури

По оперативни данни, към 7 май 2026 г. площите за реколтиране с маслодайна рапица бележат ръст от 74,1% спрямо година по-рано. Увеличение се отчита и при зимния ечемик (+13,6%), тритикалето (+5,5%) и ръжта (+1,2%), а намаление – единствено при пшеницата (-2,9%).

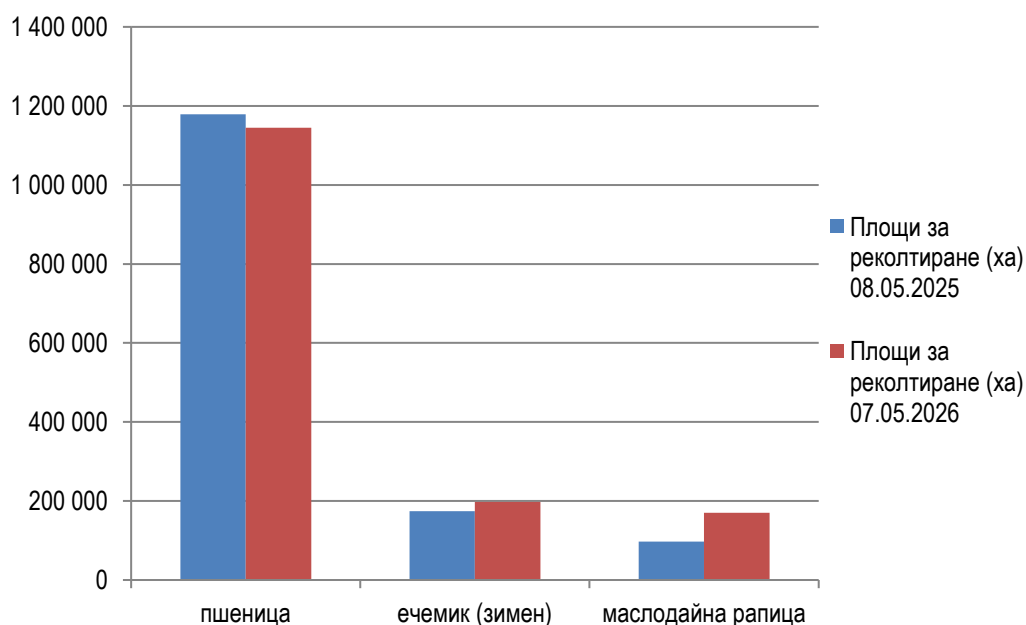
Площи за реколтиране с основни есенни култури към 07.05.2026 г., ха

| | 08.05.2025 | 07.05.2026 | Изменение на годишна база, % |
|-------------------|------------|------------|------------------------------|
| пшеница | 1 178 885 | 1 144 427 | -2,9% |
| ечемик (зимен) | 173 810 | 197 381 | 13,6% |
| маслодайна рапица | 97 509 | 169 794 | 74,1% |
| ръж | 7 322 | 7 407 | 1,2% |
| тритикале | 16 377 | 17 282 | 5,5% |

Източник: Оперативни данни от областните дирекции „Земеделие“ и ОСЗ, обработени от МЗХ

Забележка: Площите за реколтиране за зърно се изчисляват като от засетите площи се извадят пропадналите площи и площите, прибрани като цяло растение за фураж

Площи за реколтиране при основни есенни култури към 07.05.2026 г., сравнено със същия период на 2025 г.



1.2 Засети площи с основни пролетници

На този етап сеитбата на царевица за зърно и слънчоглед за реколта ` 2026 изостава съответно с 22,7% и 8,4% на годишна база. От друга страна, засетите площи с пролетен ечемик са над три пъти повече.

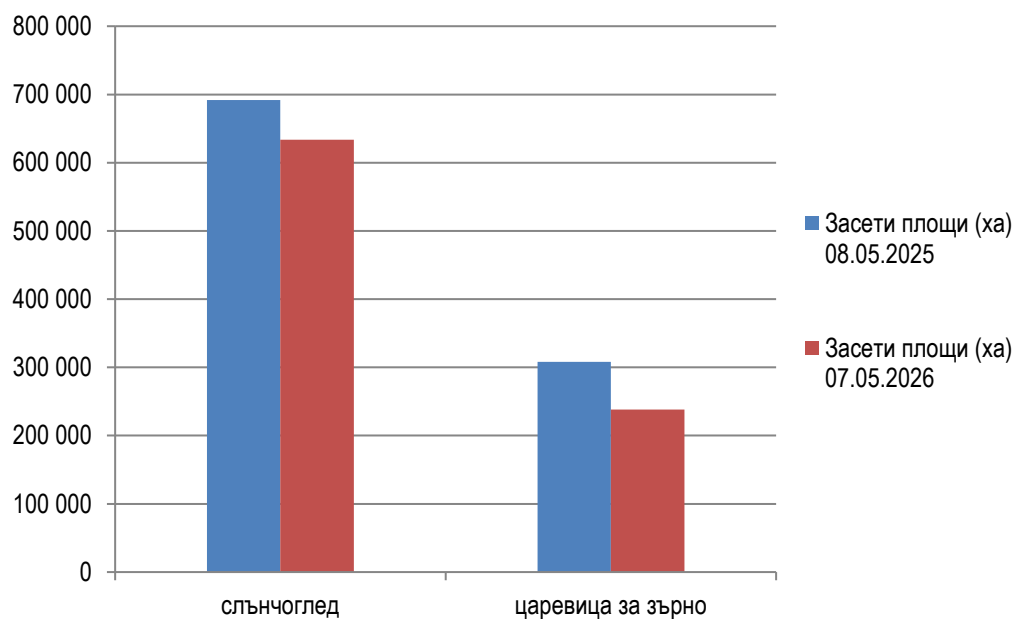
През последната седмица стартира разсаждането на тютюна.

Засети площи с основни пролетници към 07.05.2026 г., ха

| | 08.05.2025 | 07.05.2026 | Изменение на годишна база, % |
|-------------------|------------|------------|------------------------------|
| слънчоглед | 691 883 | 633 737 | -8,4% |
| царевица за зърно | 308 052 | 238 064 | -22,7% |
| пролетен ечемик | 1 982 | 6 382 | 222,0% |
| тютюн Ориенталски | - | 232 | - |
| тютюн Бърлей | - | 27 | - |

Източник: Оперативни данни от областните дирекции „Земеделие“ и ОСЗ, обработени от МЗХ

Засети площи с маслодаен слънчоглед и царевица за зърно към 07.05.2026 г., сравнено със същия период на 2025 г.



1.3 Площи и производство на зеленчуци

Кампанията по засаждане на зеленчуци се движи със сравнително бавни темпове, като според последните оперативни данни площите с ягоди, картофи, зеле, пъпеша и дини са с между 3,9% (ягоди) и 82% (дини) под отчетените по същото време на миналата година.

За периода от началото на 2026 г. до момента оранжерийното производство на домати се свива с 64,9% на годишна база, а това на краставици – с 26,5%.

Площи и производство от зеленчуци към 07.05.2026 г.

| | Засадени площи (ха) | | Реколтирани площи (ха) | | Продукция (тона) | | Среден добив (кг/дка) | | Изменение на годишна база, % | | | |
|-------------------------|---------------------|------------|------------------------|------------|------------------|------------|-----------------------|------------|------------------------------|------------------------|------------------|-----------------------|
| | 08.05.2025 | 07.05.2026 | 08.05.2025 | 07.05.2026 | 08.05.2025 | 07.05.2026 | 08.05.2025 | 07.05.2026 | Засадени площи (ха) | Реколтирани площи (ха) | Продукция (тона) | Среден добив (кг/дка) |
| | | | | | | | | | | | | |
| Картофи | 2 730 | 2 587 | 2 | - | 22 | - | 1 100 | - | -5,2% | - | - | - |
| Зеле | 137 | 105 | - | - | - | - | - | - | -23,4% | - | - | - |
| Дини | 333 | 60 | - | - | - | - | - | - | -82,0% | - | - | - |
| Пъпеш | 120 | 68 | - | - | - | - | - | - | -43,3% | - | - | - |
| Ягоди** | 792 | 761 | 10 | 19 | 33 | 40 | 330 | 211 | -3,9% | 90,0% | 21,2% | -36,1% |
| Домати в оранжерии | 238 | 279 | 27 | 16 | 649 | 228 | 2 404 | 1 425 | 17,2% | -40,7% | -64,9% | -40,7% |
| Краставици в оранжерии* | 221 | 244 | 93 | 76 | 4 124 | 3 032 | 4 434 | 3 989 | 10,4% | -18,3% | -26,5% | -10,0% |

Източник: Оперативни данни от областните дирекции „Земеделие“ и ОСЗ, обработени от МЗХ

* вкл. и корнишони

** Данните за ягоди са общо от открити площи и оранжерии

2. Външна търговия с основни земеделски култури

Информацията за търговията с основните зърнени и маслодайни култури и плодове и зеленчуци по данни на Националния статистически институт, включена в Бюлетин № 3/2026, ще бъде актуализирана след публикуване на официални данни за внос и износ за м. февруари 2026 г.

3. Цени

3.1 Зърнени и маслодайни култури

Пазарът на зърнени и маслодайни култури в страната е спокоен. Към 7 май 2026 г. средната изкупна цена на хлебната пшеница се запазва на нивото от предходната седмица. При фуражната пшеница и ечемика се наблюдава леко седмично повишение на цените с по 0,6%, а царевицата и слънчогледът поевтиняват съответно с 0,5% и 0,6%.

Средни изкупни цени на основни зърнени и маслодайни култури към 07.05.2026 г., евро/тон без ДДС

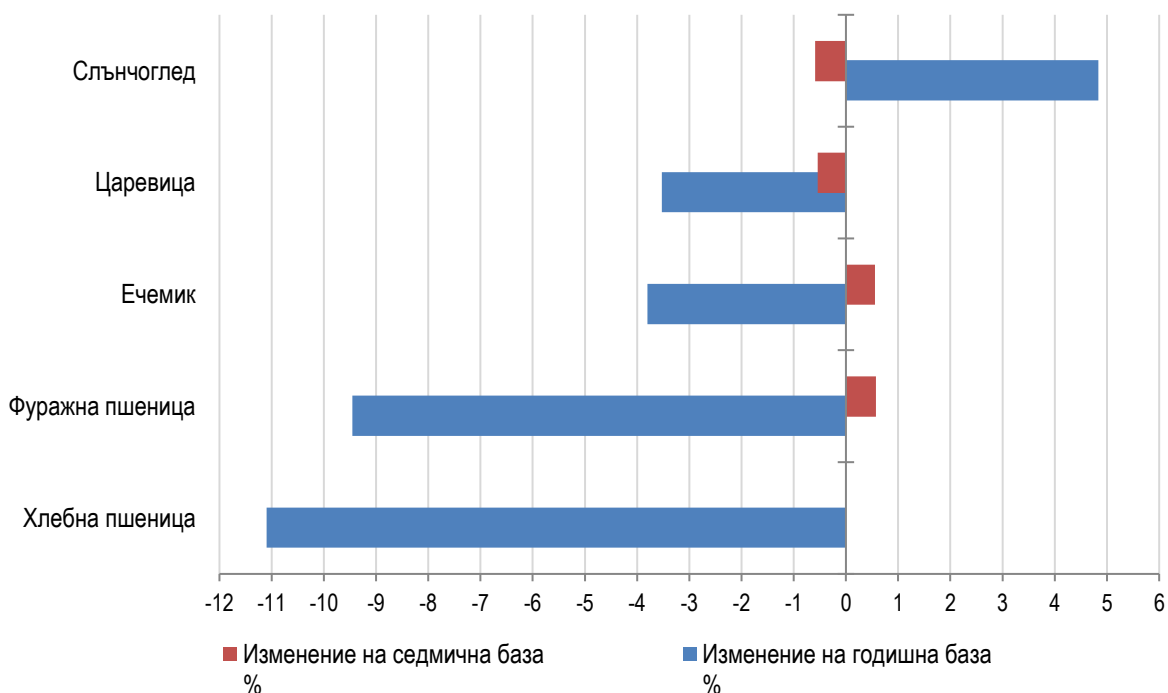
| | 07.05.2025 | 29.04.2026 | 07.05.2026 | Изменение на годишна база % | Изменение на седмична база % |
|-----------------|------------|------------|------------|-----------------------------|------------------------------|
| Хлебна пшеница | 202 | 180 | 180 | -11,1 | 0,0 |
| Фуражна пшеница | 193 | 174 | 175 | -9,5 | 0,6 |
| Ечемик | 188 | 180 | 181 | -3,8 | 0,6 |
| Царевица | 190 | 184 | 183 | -3,5 | -0,5 |
| Слънчоглед | 483 | 509 | 506 | 4,8 | -0,6 |
| Рапица | - | - | - | - | - |

Източник: САПИ ЕООД (средноседмични цени); изчисления на МЗХ

* няма данни

Основните зърнени култури се търгуват в рамките на 3,5% (царевица) – 11,1% (хлебна пшеница) по-евтино спрямо година по-рано. Цената на слънчогледа е с 4,8% над миналогодишната.

Изменение на изкупните цени на основни зърнени и маслодайни култури към 07.05.2026 г.



3.2 Плодове и зеленчуци

През периода 4 – 8 май 2026 г. на тържищата в страната се отчитат разнопосочни колебания на цените на основните плодове и зеленчуци. Средните цени на едро на домати, картофи и пипер (червен и зелен) се понижават с между 0,4% (домати) и 5,7% (зелен пипер) на седмична база, докато поскъпване е налице при зелето (с 2,9%), ябълките (с 3,1%) и краставиците (с 8,1%).

Средни цени на едро на основни плодове и зеленчуци за периода 04.05. - 08.05.2026 г., евро/кг

| | 04.05. - 08.05.2025 | 27.04. - 30.04.2026 | 04.05. - 08.05.2026 | Изменение на годишна база % | Изменение на седмична база % |
|----------------|---------------------|---------------------|---------------------|-----------------------------|------------------------------|
| картофи | 0,72 | 0,55 | 0,54 | -25,0 | -1,8 |
| картофи пресни | * | * | * | - | - |
| домати | 1,50 | 2,31 | 2,30 | 53,3 | -0,4 |
| краставици | 1,42 | 1,61 | 1,74 | 22,5 | 8,1 |
| пипер (зелен) | 2,71 | 3,71 | 3,50 | 29,2 | -5,7 |
| пипер (червен) | 2,42 | 3,66 | 3,60 | 48,8 | -1,6 |
| зеле | 0,94 | 0,69 | 0,71 | -24,5 | 2,9 |

| | 04.05. - 08.05.2025 | 27.04. - 30.04.2026 | 04.05. - 08.05.2026 | Изменение на годишна база % | Изменение на седмична база % |
|-----------------|------------------------|------------------------|------------------------|-----------------------------------|------------------------------------|
| дини | * | * | * | - | - |
| пъпеши | * | * | * | - | - |
| праскови | * | * | * | - | - |
| череша | * | * | * | - | - |
| ябълки | 1,02 | 1,27 | 1,31 | 28,4 | 3,1 |
| сливи | * | * | * | - | - |
| круши | * | * | * | - | - |
| десертно грозде | * | * | * | - | - |

Източник: ДКСБТ; изчисления на МЗХ

* няма данни

Сравнението с аналогичния период на миналата година сочи сериозно повишение на цените на домати (с 53,3%), червения пипер (с 48,8%), зеления пипер (с 29,2%), ябълките (с 28,4%) и краставиците (с 22,5%). С около 25% по-евтино на годишна база се предлагат зеленото и картофите.

Изменение на цените на едро на основни плодове и зеленчуци за периода 04.05. - 08.05.2026 г.

