



## РЕПУБЛИКА БЪЛГАРИЯ

Министерство на земеделието и храните  
Дирекция „Растениевъдство“

### ОБЗОР ЗА СЪСТОЯНИЕТО НА ЗЪРНЕНИЯ ПАЗАР И ДВИЖЕНИЕ НА ЗЪРНОТО В СТРАНАТА ЗА ПЕРИОДА 01.05.2026 - 08.05.2026 Г.

#### Пшеница

**Предлагане:** По оперативна информация, общият ресурс с който страната разполага към 08.05.2026 г. е в размер на 7 462 436 тона, от които произведени количества 7 332 131 тона, внесени 29 850 тона и преходен остатък от реколта 2024/2025 г. – 100 455 тона.

**Потребление:** Към 08.05.2026 г., общото потребление на пшеница е 5 295 060 тона, от които 1 251 150 тона за вътрешно потребление и 4 043 910 тона напуснали страната количества.

Запасите от пшеница към 08.05.2026 г. по оперативна информация се оценяват на 2 167 376 тона.

#### **Движение на пшеница за периода 27.06.2025 г. – 8.05.2026 г.**

<b>I. Предлагане</b>	
1. Начални запаси, тона	100 455
2. Производство, тона	7 332 131
3. Внос и вътреобщностни доставки, тона	29 850
<b>Общо предлагане, тона</b>	<b>7 462 436</b>
<b>II. Потребление</b>	
1. Вътрешно потребление, тона	<b>1 251 150</b>
1.1. За човешка консумация, тона	593 880
1.2. За фураж, тона	313 510
1.3. За семена, тона	259 360
1.4. Индустриална употреба, тона	84 400
2. Износ и вътреобщностни доставки, тона	<b>4 043 910</b>
2.1. Вътреобщностни доставки, тона	1 236 685
2.2. Износ трети страни, тона	2 807 225
<b>Общо потребление, тона</b>	<b>5 295 060</b>
<b>III. Запаси, тона</b>	<b>2 167 376</b>

\*Информацията от НАП "Интрастат" се предоставя до 22 число на следващият месец за предходният.  
Източници: НСИ, Агенция "Митници", НАП "Интрастат", Дирекции в МЗХ – „Растениевъдство“, „Животновъдство“, „Идентификация на земеделски парцели“, ГД „Земеделие и регионална политика“, отдел „Агροстатистика“

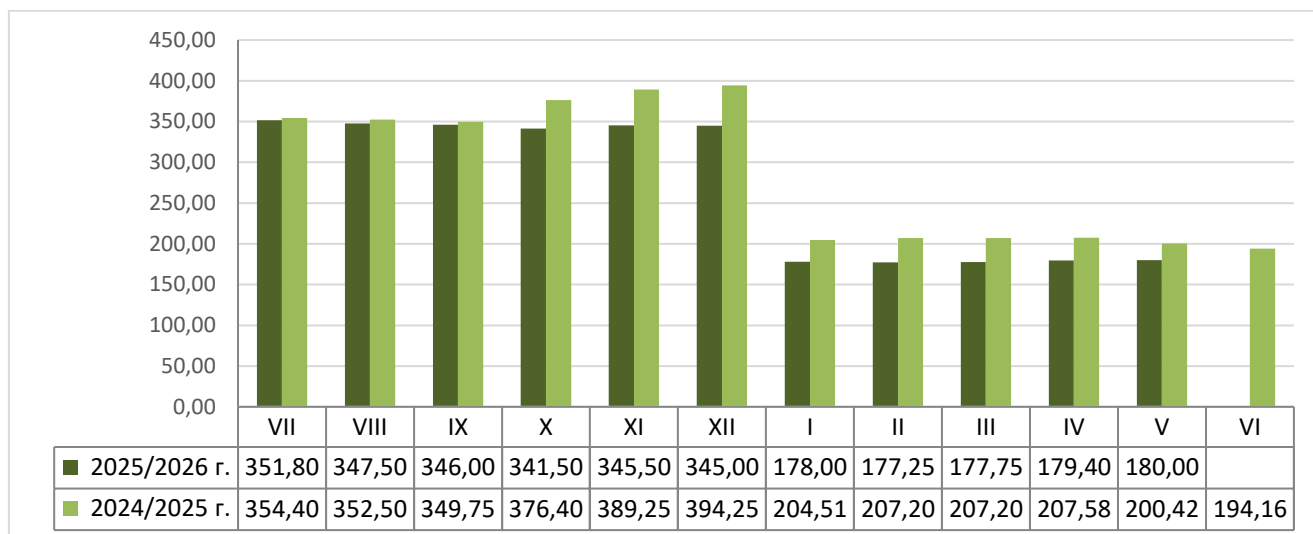
#### Пазарна ситуация при пшеницата

Средната изкупна цена на хлебната пшеницата остана на ниво от 180,00 евро/тон, при 179,00 евро/тон към 24.04.2026 г.

Средната изкупна цена за месец май към момента е с ниво от 180,00 евро/тон, при средна цена от 200,42 евро/тон за същият месец на 2025 г.

Средната цена на фуражната пшеница беше с ниво от 175,00 евро/тон, при 174,00 евро/тон за предходната седмица и 173,00 евро/тон към 24.04.2026 г.

Средни месечни изкупни цени на пшеница в страната, маркетингови години  
2025/2026 г. и 2024/2025 г.



Източник: „САПИ“

\*Цените от м. Януари са обявени в евро, при валутен курс 1 евро=1,95583 лева.

Средната цена на френската пшеница доставена на Руан беше на ниво от 198,17 евро/тон, при 201,50 евро/тон за предишната седмица и 202,83 евро/тон към 24.04.2026 г.

**Европейски фючърсен пазар, €/t пшеница**

Към 08.05.2026 г. обявените фючърсни доставки сравнени спрямо предходната седмица бяха както следва:

ФЮЧЪРС €/ТОН	1.5.2026	8.5.2026	промяна €/тон
пшеница септември 26	213,50	206,25	-7,25
пшеница декември 26	222,75	215,75	-7,00
пшеница март 27	230,75	221,50	-9,25

**Ечемик**

**Предлагане:** Общият ресурс от ечемик, с който страната разполага по оперативна информация към 08 май е в размер на 1 101 736 тона, в т.ч. - производство в размер на 1 060 024 тона, влезли в страната 1 241 тона и преходен остатък от реколта 2024/2025 г. – 40 471 тона.

**Потребление:** Общото потребление на ечемик към 08.05.2026 г. е в размер на 1 013 455 тона, от които 347 590 тона за вътрешно потребление и 665 865 тона напуснали страната.

Запасите от ечемик към 08.05.2026 г. по оперативна информация се оценяват на 88 281 тона.

### Движение на ечемик за периода 20.06.2025 г.– 08.05.2026 г.

<b>I.Предлагане</b>	
1.Начални запаси, тона	40 471
2.Производство, тона	1 060 024
3.Внос и вътреобщностни доставки, тона	1 241
<b>Общо предлагане,тона</b>	<b>1 101 736</b>
<b>II. Потребление</b>	
1. Вътрешно потребление, тона	<b>347 590</b>
1.1.За производство на пиво, тона	69 160
1.2. За фураж, тона	235 630
1.3. За семена, тона	42 800
2. Износ и вътреобщностни доставки, тона	<b>665 865</b>
2.1. Вътреобщностни доставки, тона	270 388
2.2. Износ трети страни, тона	395 477
Общо потребление, тона	<b>1 013 455</b>
<b>III. Запаси, тона</b>	
	<b>88 281</b>

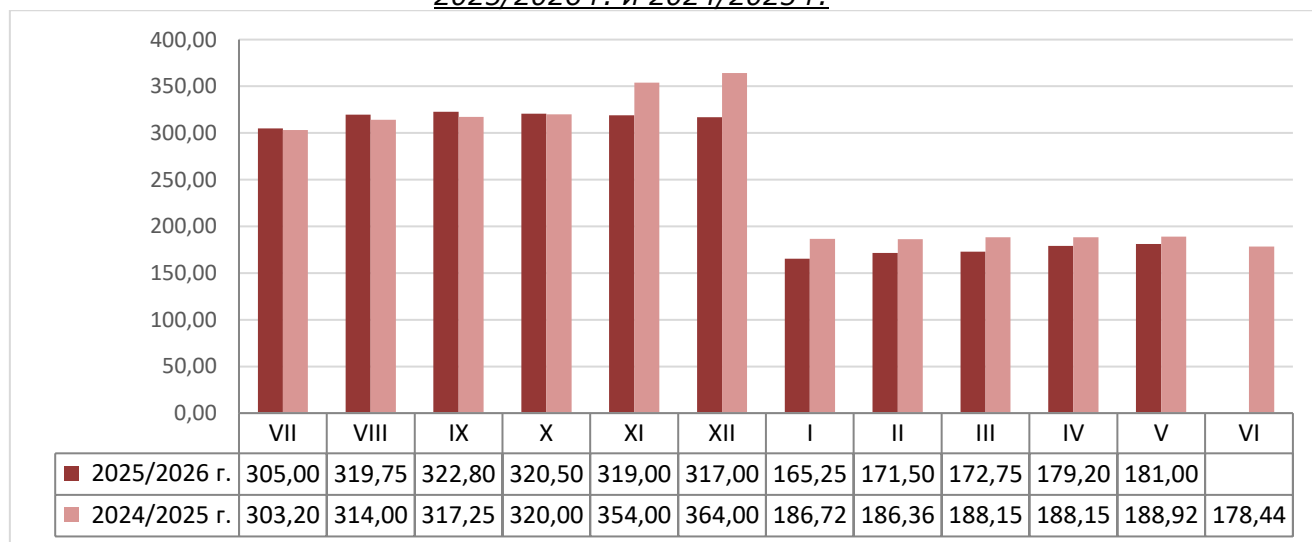
\*Информацията от НАП "Интрастат" се предоставя до 22 число на следващият месец за предходният.  
Източници: НСИ, Агенция "Митници", НАП "Интрастат", Дирекции в МЗХ – „Растениевъдство“, „Животновъдство“, „Идентификация на земеделски парцели“, ГД „Земеделие и регионална политика“, отдел „Агростатистика“

### Пазарна ситуация при ечемика

Средната изкупна цена на фуражния ечемик беше на ниво от 181,00 евро/тон, при 180,00 евро/тон за предишните две седмици.

Средната изкупна цена за месец май към момента е 181,00 евро/тон, като за същият месец на 2025 г. е била с ниво от 188,92 евро/тон.

### Средни месечни изкупни цени на фуражен ечемик в страната, маркетингови години 2025/2026 г. и 2024/2025 г.



Източник: „САПИ“

\*Цените от м. Януари са обявени в евро, при валутен курс 1 евро=1,95583 лева.

Средната цена на френският фуражен ечемик доставен на Руан беше на ниво от 199,00 евро/тон, при 189,83 евро/тон за предишния период и 187,50 евро/тон към 24.04.2026 г.

## Рапица

**Предлагане:** Общият ресурс от рапица към 08 май 2026 г., по оперативна информация е в размер на 607 336 тона, от които производство 318 992 тона, внос 277 361 тона и преходен остатък от реколта 2024/2025 г. – 10 983 тона.

**Потребление:** Общото потребление към същата дата е в размер на 541 372 тона, от които 433 255 са за вътрешно потребление и 108 117 са напуснали страната.

Запасите към 08.05.2026 г. по оперативна информация се оценяват на 65 964 тона.

### **Движение на рапица за периода 27.06.2025 г. – 08.05.2026 г.**

<b>I. Предлагане</b>	
1. Начални запаси, тона	10 983
2. Производство, тона	318 992
3. Внос и вътреобщностни доставки, тона	277 361
<b>Общо предлагане, тона</b>	<b>607 336</b>
<b>II. Потребление</b>	
1. Вътрешно потребление, тона	<b>433 255</b>
1.1. За производство на масло и биодизел, тона	433 255
2. Износ и вътреобщностни доставки, тона	<b>108 117</b>
2.1. Вътреобщностни доставки, тона	108 110
2.2. Износ трети страни, тона	7
<b>Общо потребление, тона</b>	<b>541 372</b>
<b>III. Запаси, тона</b>	
	<b>65 964</b>

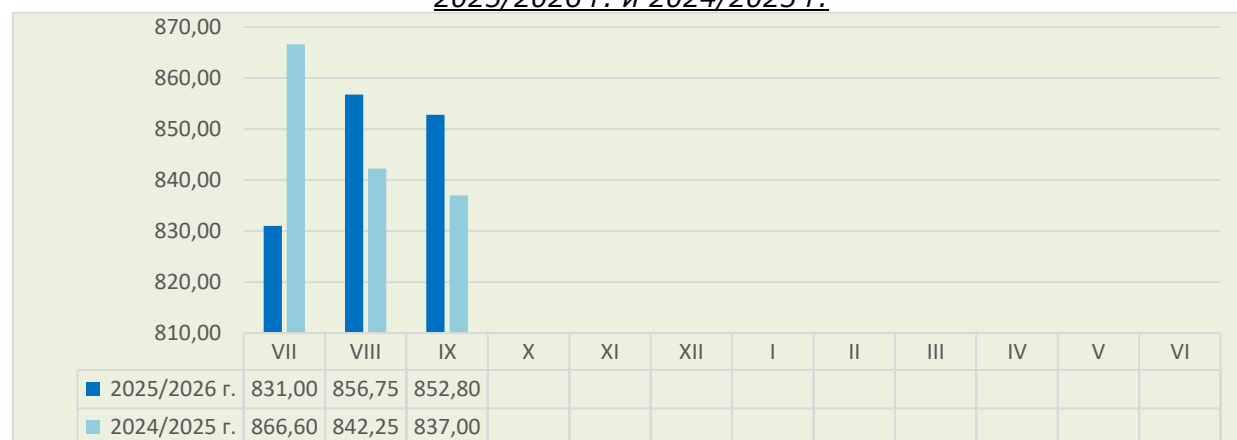
*\*Информацията от НАП "Интрастат" се предоставя до 22 число на следващият месец за предходният. Източници: НСИ, Агенция "Митници", НАП "Интрастат", Дирекции в МЗХ – „Растениевъдство“, „Животновъдство“, „Идентификация на земеделски парцели“, ГД „Земеделие и регионална политика“, отдел „Агростатистика“*

## Пазарна ситуация при рапицата

За поредна седмица не е обявена средна изкупна цена на рапицата, като последната е от 03.10.2025 г. - 830,00 лв./тон.

Средната цена за месец септември е 852,80 лв./тон, при 837,00 лв./тон за същият период на миналата година.

### Средни месечни изкупни цени на рапица в страната, маркетингови години 2025/2026 г. и 2024/2025 г.



Източник: „САПИ“

Средната цена на френската рапица ФОБ Мозел беше с ниво от 534,67 евро/тон, при 569,33 евро/тон за предходния период и 520,67 евро/тон към 24.04.2026 г.

## Европейски фючърсен пазар, €/t рапица

Към 08.05.2026 г. обявените фючърсни доставки сравнени спрямо предходната седмица бяха както следва:

ФЮЧЪРС €/ТОН	1.5.2026	8.5.2026	промяна €/тон
рапица август 26	520,75	511,25	-9,50
рапица ноември 26	523,00	515,00	-8,00
рапица февруари 27	522,25	514,75	-7,50

### Царевица

**Предлагане:** Общият ресурс от царевица за реколта 2025/2026 г. по оперативна информация, към 08 май е в размер на 1 375 814 тона, от които производство – 974 334 тона, внесени 199 741 тона и преходен остатък от реколта 2024/2025 г. – 201 739 тона.

**Потребление:** Общото потребление на царевица за същият период е в размер на 891 607 тона, от които 826 600 тона са за вътрешно потребление и 65 007 тона са напуснали страната.

Запасите от царевица към 08.05.2026 г. по оперативна информация се оценяват на 484 207 тона.

#### **Движение на царевица за периода 29.08.2025 г.– 08.05.2026 г.**

<b>I.Предлагане</b>	
1.Начални запаси, тона	201 739
2.Производство, тона	974 334
3.Внос и вътреобщностни доставки, тона	199 741
<b>Общо предлагане, тона</b>	<b>1 375 814</b>
<b>II. Потребление</b>	
1. Вътрешно потребление, тона	<b>826 600</b>
1.1.За храна и индустриална употреба, тона	496 690
1.2. За фураж, тона	329 910
1.3. За семена, тона	
2. Износ и вътреобщностни доставки, тона	<b>65 007</b>
2.1. Вътреобщностни доставки, тона	38 357
2.2. Износ трети страни, тона	26 650
<b>Общо потребление, тона</b>	<b>891 607</b>
<b>III. Запаси, тона</b>	
	<b>484 207</b>

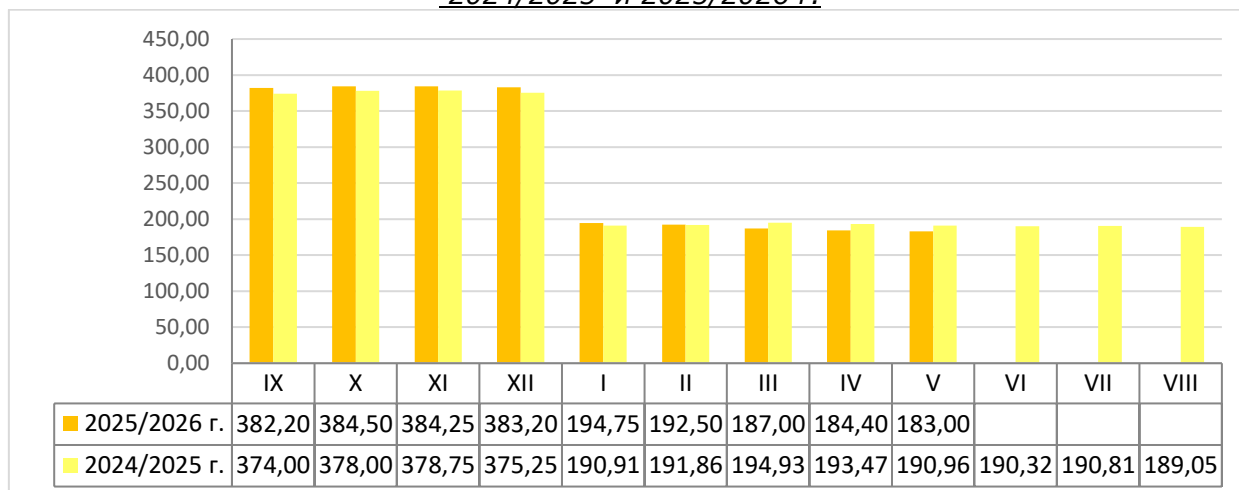
\*Информацията от НАП "Интрастат" се предоставя до 22 число на следващият месец за предходният.  
Източници: НСИ, Агенция "Митници", НАП "Интрастат", Дирекции в МЗХ – „Растениевъдство“, „Животновъдство“, „Идентификация на земеделски парцели“, ГД „Земеделие и регионална политика“, отдел „Агростатистика“

### Пазарна ситуация при царевицата

Средната изкупна цена на царевицата за изминалата седмица беше на ниво от 183,00 евро/тон, при 184,00 евро/тон за предишните две седмици.

Средната цена за м. май към момента е 183,00 евро/тон, при 190,96 евро/тон за същият месец на 2025 г.

Средни месечни изкупни цени на царевица в страната, маркетингови години  
2024/2025 и 2025/2026 г.



Източник: „САПИ“

\*Цените от м. Януари са обявени в евро, при валутен курс 1 евро=1,95583 лева.

Средната цена на френската царевица доставена на Бордо беше на ниво от 216,83 евро/тон, при 215,5 евро/тон за предходния период и 202,50 евро/тон към 24.04.2026 г.

**Европейски фючърсен пазар , €/t царевица**

Към 08.05.2026 г. обявените фючърсни доставки спрямо предходната седмица бяха както следва:

ФЮЧЪРС €/ТОН	1.5.2026	8.5.2026	промяна €/тон
царевица юни 26	223,50	217,50	-6,00
царевица август 26	216,50	214,00	-2,50
царевица ноември 26	214,75	209,25	-5,50

**Черен маслодаен слънчоглед**

**Предлагане:** Общия ресурс от маслодаен слънчоглед за реколта 2025/2026 г., по оперативна информация към 08 май е в размер 2 327 878 тона, от тях – производство 1 566 358 тона, влезли количества в страната – 586 338 тона и преходен остатък от реколта 2024/2025 г. – 175 182 тона.

**Потребление:** Общото потребление на слънчогледово семе към същата дата по оперативна информация е в размер на 1 682 632 тона, от които 1 512 130 за вътрешно потребление и 170 502 тона напуснали страната.

Запасите от черен маслодаен слънчоглед към 08.05.2026 г. по оперативна информация се оценяват на 645 246 тона.

**Движение на черен маслодаен слънчоглед за периода  
29.08.2025 г.–08.05.2026 г.**

<b>I. Предлагане</b>	
1.Начални запаси, тона	175 182
2.Производство, тона	1 566 358
3.Внос и вътреобщностни доставки, тона	586 338
<b>Общо предлагане, тона</b>	<b>2 327 878</b>
<b>II. Потребление</b>	
1. Вътрешно потребление, тона	<b>1 512 130</b>
1.1.Употреба за слънчогледово масло, тона	1 138 160
1.2.Преработка в белен, тона	373 970
1.3. За семена, тона	
2. Износ и вътреобщностни доставки, тона	<b>170 502</b>
2.1. Вътреобщностни доставки, тона	15 035
2.2. Износ трети страни, тона	155 467
<b>Общо потребление, тона</b>	<b>1 682 632</b>
<b>III. Запаси, тона</b>	
	<b>645 246</b>

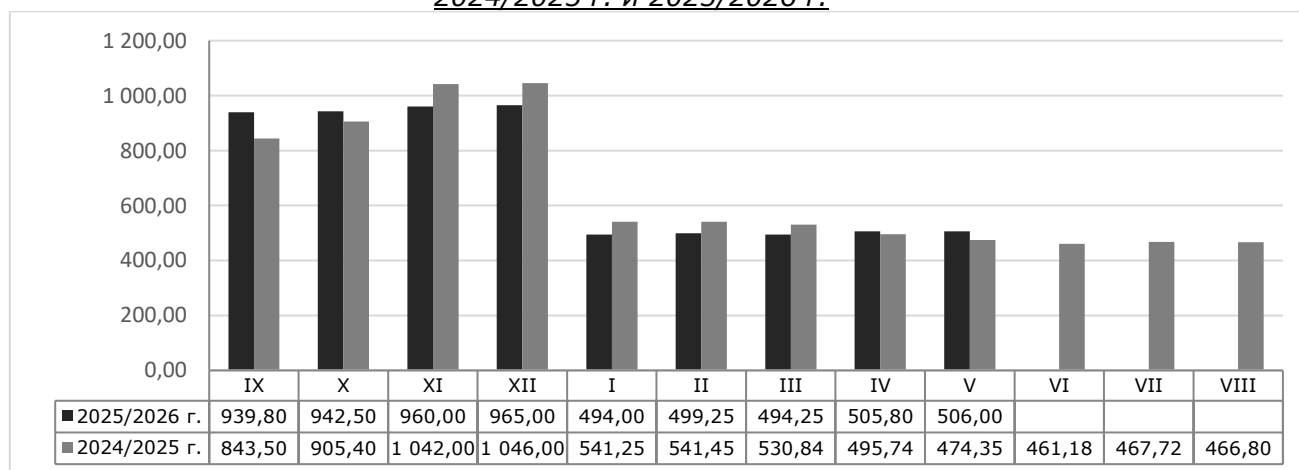
*\*Информацията от НАП "Интрастат" се предоставя до 22 число на следващият месец за предходният.  
Източници: НСИ, Агенция "Митници", НАП "Интрастат", Дирекции в МЗХ – „Растениевъдство“, „Животновъдство“, „Идентификация на земеделски парцели“, ГД „Земеделие и регионална политика“, отдел „Агростатистика“*

**Пазарна ситуация при черен маслодаен слънчоглед**

Средната изкупна цена на слънчогледа беше на ниво от 506,00 евро/тон при 509,00 евро/тон за предишната седмица и 505,00 евро/тон към 24.04.2026 г.

Средната цена за м. май към момента е 506,00 евро/тон, при 474,35 евро/тон за същият месец на 2025 г.

Средни месечни изкупни цени на слънчоглед в страната, маркетингови години  
2024/2025 г. и 2025/2026 г.



Източник: „САПИ“

\*Цените от м. Януари са обявени в евро, при валутен курс 1 евро=1,95583 лева.

Средната цена на френският маслодаен слънчоглед доставен на Сен Назер продължи да се понижава и беше с ниво от 583,33 евро/тон, при 590,00 евро/тон за предходната седмица и 619,17 евро/тон към 24.04.2026 г.