



Министерство на земеделието и храните

**Оперативен анализ
за основни земеделски култури**

(Бюлетин № 4/2026)

София, 7 май 2026 г.

Съдържание

1.	Проведени основни мероприятия в растениевъдството към 30.04.2026 г.	3
1.1	Площи за реколтиране с есенни култури.....	3
1.2	Засети площи с основни пролетници.....	3
1.3	Площи и производство на зеленчуци	4
2.	Външна търговия с основни земеделски култури	5
3.	Цени.....	5
3.1	Зърнени и маслодайни култури	5
3.2	Плодове и зеленчуци	6

Забележки: *Материалът включва оперативна информация относно проведените основни селскостопански мероприятия по данни от областните дирекции „Земеделие“ и общински служби по земеделие, които нямат статистически характер, а служат само като ориентир за текущото състояние на пазара.*

1. Проведени основни мероприятия в растениевъдството към 30.04.2026 г.

1.1 Площи за реколтиране с есенни култури

Последните оперативни данни сочат увеличение на площите за реколтиране с почти всички основни есенни култури спрямо година по-рано, в границите от 1,6% (ръж) до 73,3% (маслодайна рапица). Единствено при пшеницата се наблюдава леко намаление - с 2,9%.

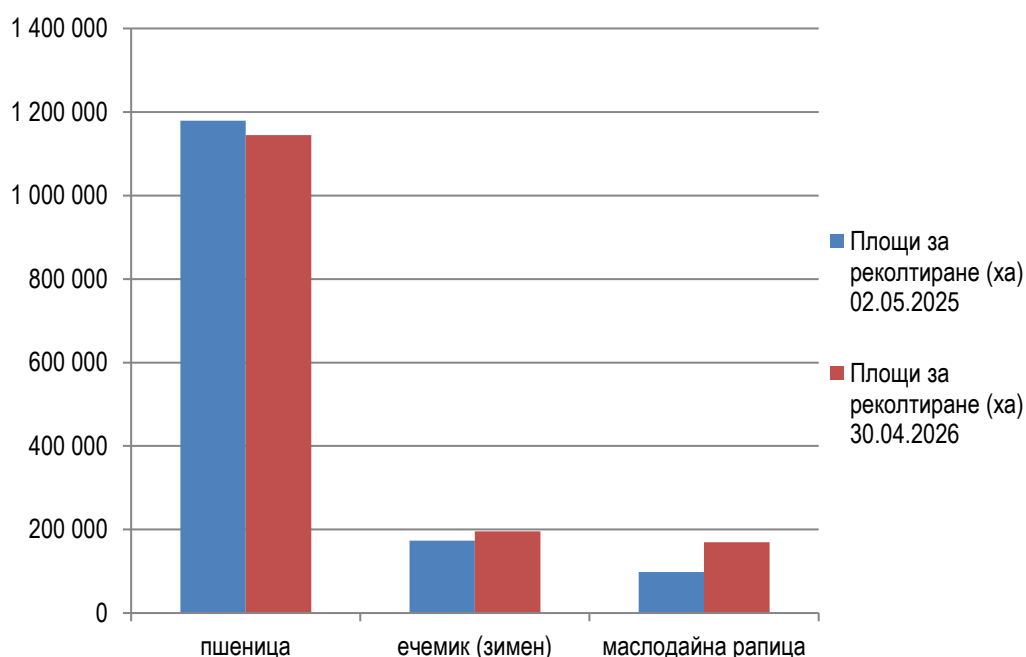
Площи за реколтиране с основни есенни култури към 30.04.2026 г., ха

	02.05.2025	30.04.2026	Изменение на годишна база, %
пшеница	1 178 842	1 144 427	-2,9%
ечемик (зимен)	173 803	195 456	12,5%
маслодайна рапица	97 956	169 754	73,3%
ръж	7 372	7 487	1,6%
тритикале	16 315	17 249	5,7%

Източник: Оперативни данни от областните дирекции „Земеделие“ и ОСЗ, обработени от МЗХ

Забележка: Площите за реколтиране за зърно се изчисляват като от засетите площи се извадят пропадналите площи и площите, прибрани като цяло растение за фураж

Площи за реколтиране при основни есенни култури към 30.04.2026 г., сравнено със същия период на 2025 г.



1.2 Засети площи с основни пролетници

В резултат на ускоряване на сеитбата на пролетните култури през последните седмици, към края на м. април 2026 г. изоставането на засетите площи с маслодаен

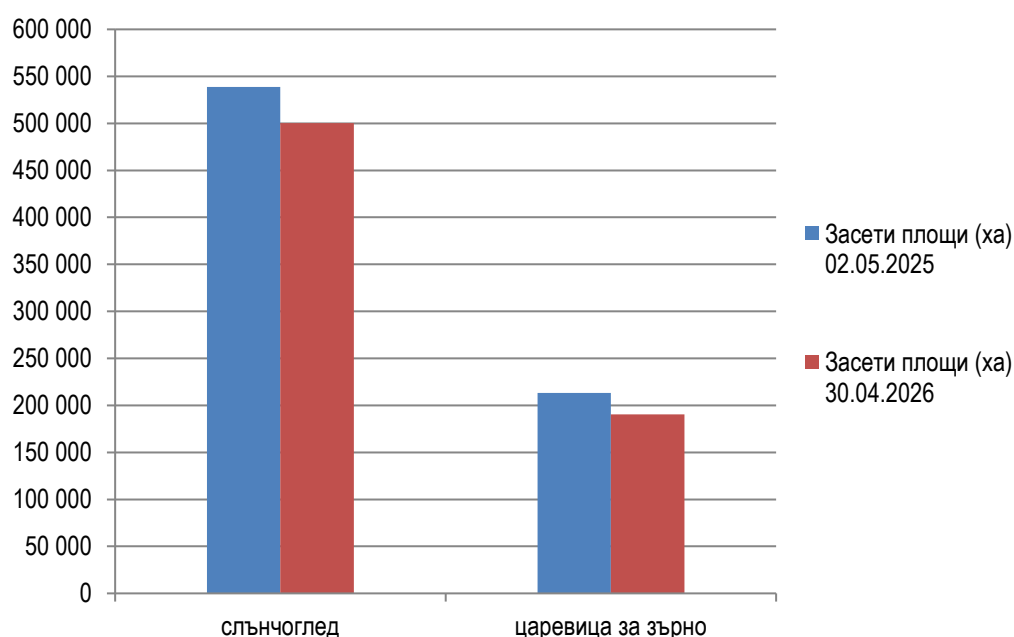
слънчоглед и царевица за зърно на годишна база се свива до съответно 7,1% и 10,7%, а при пролетния ечемик вече е налице ръст от три пъти и половина.

Засети площи с основни пролетници към 30.04.2026 г., ха

	02.05.2025	30.04.2026	Изменение на годишна база, %
слънчоглед	538 629	500 313	-7,1%
царевица за зърно	213 244	190 370	-10,7%
пролетен ечемик	1 756	6 071	245,7%

Източник: Оперативни данни от областните дирекции „Земеделие“ и ОСЗ, обработени от МЗХ

Засети площи с маслодаен слънчоглед и царевица за зърно към 30.04.2026 г., сравнено със същия период на 2025 г.



1.3 Площи и производство на зеленчуци

На този ранен етап засадените открити площи с картофи, пъпеша, зеле и дини са с между 5,1% (картофи) и 85,7% (дини) под нивата отпреди една година.

За първите четири месеца на 2026 г. в оранжерии в страната са произведени с 33,8% по-малко краставици спрямо същия период на миналата година и със 75,9% по-малко домати.

Площи и производство от зеленчуци към 30.04.2026 г.

	Засадени площи (ха)		Реколтирани площи (ха)		Продукция (тона)		Среден добив (кг/дка)		Изменение на годишна база, %			
	02.05.2025	30.04.2026	02.05.2025	30.04.2026	02.05.2025	30.04.2026	02.05.2025	30.04.2026	Засадени площи (ха)	Реколтирани площи (ха)	Продукция (тона)	Среден добив (кг/дка)
Картофи	2 177	2 066	1	-	15	-	1 500	-	-5,1%	-100,0%	-100,0%	-100,0%
Зеле	108	71	-	-	-	-	-	-	-34,3%	-	-	-
Дини	189	27	-	-	-	-	-	-	-85,7%	-	-	-
Пъпеши	55	39	-	-	-	-	-	-	-29,1%	-	-	-
Домати в оранжерии	214	243	22	9	506	122	2 300	1 356	13,6%	-59,1%	-75,9%	-41,0%
Краставици в оранжерии*	204	223	91	67	3 599	2 381	3 955	3 554	9,3%	-26,4%	-33,8%	-10,1%

Източник: Оперативни данни от областните дирекции „Земеделие“ и ОСЗ, обработени от МЗХ

* вкл. и корнишони

2. Външна търговия с основни земеделски култури

Информацията за търговията с основните зърнени и маслодайни култури и плодове и зеленчуци по данни на Националния статистически институт, включена в Бюлетин № 3/2026, ще бъде актуализирана след публикуване на официални данни за внос и износ за м. февруари 2026 г.

3. Цени

3.1 Зърнени и маслодайни култури

Средно за страната, към 29 април 2026 г. се наблюдава леко седмично поскъпване на пшеницата (с 0,6% както хлебната, така и за фуражната) и слънчогледа - с 0,8%. Изкупните цени на ечемика и царевицата остават без промяна.

Средни изкупни цени на основни зърнени и маслодайни култури към 29.04.2026 г., евро/тон без ДДС

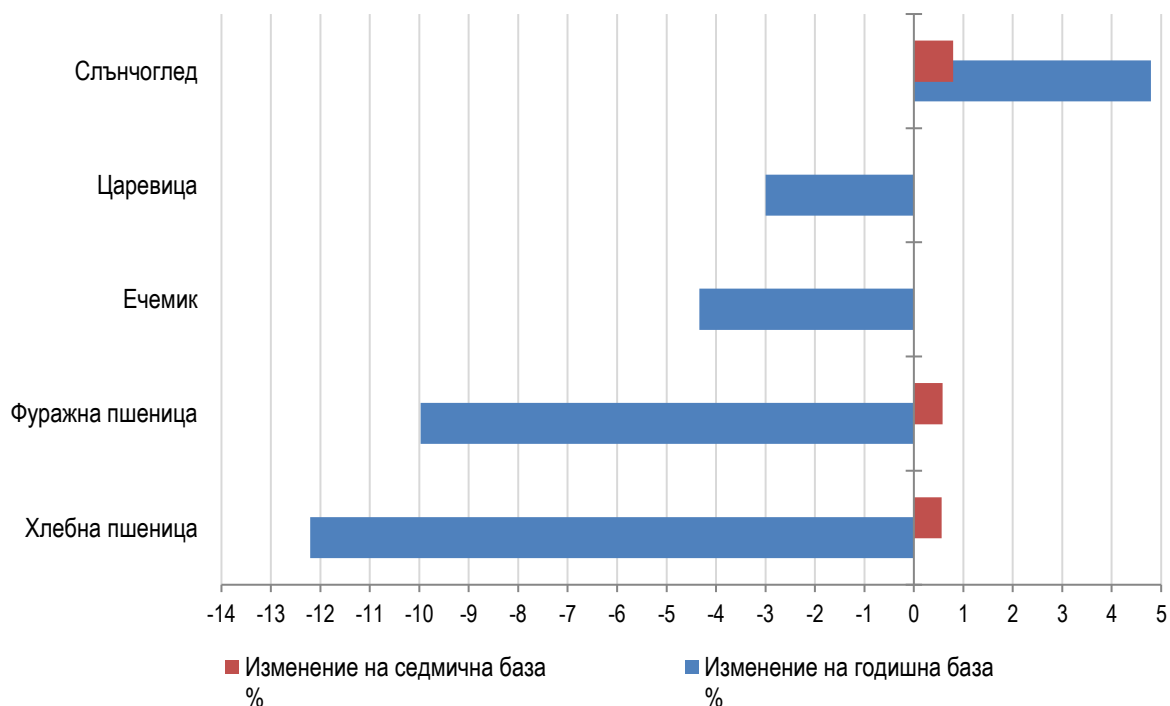
	30.04.2025	22.04.2026	29.04.2026	Изменение на годишна база %	Изменение на седмична база %
Хлебна пшеница	205	179	180	-12,2	0,6
Фуражна пшеница	193	173	174	-10,0	0,6
Ечемик	188	180	180	-4,3	0,0
Царевица	190	184	184	-3,0	0,0
Слънчоглед	486	505	509	4,8	0,8
Рапица	-	-	-	-	-

Източник: САПИ ЕООД (средноседмични цени); изчисления на МЗХ

* няма данни

Сравнението с аналогичния период на миналата година показва понижение на цените на зърнените култури в рамките на 3% - 12,2%, по-съществено при пшеницата и по-слабо изразено - при царевицата и ечемика. Единствено слънчогледът е поскъпнал - с 4,8%.

Изменение на изкупните цени на основни зърнени и маслодайни култури към 29.04.2026 г.



3.2 Плодове и зеленчуци

През периода 27 – 30 април 2026 г. на тържищата в страната се отчита намаление на средните цени на едро на краставици (с 16,1%), домати (с 16%) и зелен пипер (с 3,1%) на седмична база. Картофите се предлагат на цената от предходната седмица, а леко поскъпване е налице при червения пипер (с 1,1%) и ябълките (с 0,8%).

Средни цени на едро на основни плодове и зеленчуци за периода 27.04. - 30.04.2026 г., евро/кг

	27.04. - 30.04.2025	20.04. - 24.04.2026	27.04. - 30.04.2026	Изменение на годишна база %	Изменение на седмична база %
картофи	0,69	0,55	0,55	-20,3	0,0
картофи пресни	*	*	*	-	-
домати	1,57	2,75	2,31	47,1	-16,0
краставици	1,50	1,92	1,61	7,3	-16,1
пипер (зелен)	2,84	3,83	3,71	30,6	-3,1
пипер (червен)	2,55	3,62	3,66	43,5	1,1
зеле	0,90	0,69	0,69	-23,3	0,0

	27.04. - 30.04.2025	20.04. - 24.04.2026	27.04. - 30.04.2026	Изменение на годишна база %	Изменение на седмична база %
дини	*	*	*	-	-
пъпеши	*	*	*	-	-
праскови	*	*	*	-	-
череша	*	*	*	-	-
ябълки	0,95	1,26	1,27	33,7	0,8
сливи	*	*	*	-	-
круши	*	*	*	-	-
десертно грозде	*	*	*	-	-

Източник: ДКСБТ; изчисления на МЗХ

* няма данни

Към края на м. април 2026 г. повечето от основните плодове и зеленчуци, налични на тържищата в страната, се търгуват на по-високи цени, отколкото по същото време на миналата година. Най-значително повишение на годишна база бележат цените на домати – с 47,1% и червения пипер – с 43,5%. Сериозно са поскъпнали и ябълките (с 33,7%) и зеленият пипер (с 30,6%), а по-умерено – краставиците (с 7,3%). Под миналогодишните нива са цените на зелето (с 23,3%) и картофите (с 20,3%).

Изменение на цените на едро на основни плодове и зеленчуци за периода 27.04. - 30.04.2026 г.

