



## Международен обзор на пазарите на зърнени и маслодайни култури, април 2026 г.

### Производство, предлагане и потребление на основните зърнени култури

В доклада за месец април анализаторите от Американския департамент по селско стопанство (USDA) прогнозира в страните от ЕС27 увеличение на нивата на производството на пшеница и ечемик, а намаление при царевича спрямо предходния месец. За месеца очакваните количества произведена продукция се разпределят, както следва: за мека пшеница - 145,11 млн. тона, увеличение с 1,11 млн. тона на месечна база; ечемик - 56,39 млн. тона, увеличение с 0,39 млн. тона на нивата спрямо март; царевича - 56,80 млн. тона, намаление с 0,15 млн. тона спрямо предходния месец.

На годишна база в ЕС27 прогнозата на USDA за производството на мека пшеница е да се увеличи с 19,87% (+24,05 млн. тона) - 145,11 млн. тона 2025/2026 г. и 121,06 млн. тона 2024/2025 г.; за ечемика се очаква увеличение на производството с 11,62% (+5,87 млн. тона) - 56,39 млн. тона 2025/2026 г. и 50,52 млн. тона 2024/2025 г.; при царевичата за зърно прогнозата е за 56,80 млн. тона 2025/2026 г. и 59,59 млн. тона 2024/2025 г. - намаление с 4,69% (-2,79 млн. тона) на годишна база.

Запасите от пшеница, ечемик и царевича на територията на ЕС27 се намаляват с 0,03 млн. тона и възлизат на 28,31 млн. тона за април месец, при 28,34 млн. тона предходния месец.

Засетите площи с основни зърнени култури (пшеница, ечемик и царевича) на територията на ЕС27 се прогнозира да достигнат до общо 41,17 млн. ха - намаление с 0,37 млн. ха за 2025/2026 година, спрямо 2024/2025 година - 41,54 млн. ха.

По отношение на световното производство за основните зърнени култури (пшеница, царевича и ечемик) за 2025/2026 година от USDA прогнозира производство, възлизащо на 2 299,29 млн. тона. На месечна база се отчита увеличение от 5,48 млн. тона (2 299,29 млн. тона април и 2 293,81 млн. тона месец март). На годишна база, производството на основни зърнени култури в световен аспект отчита увеличение от 124,64 млн. тона (2 174,65 млн. тона за 2024/2025 и 2 299,29 млн. тона за 2025/2026 година).

Крайните световни запаси от пшеница, царевича и ечемик се увеличават с 7,98 млн. тона на месечна база и се прогнозира на 598,99 млн. тона за април (591,01 млн. тона през март месец).

В основните световни производствени райони се очаква засетите площи с основните зърнени култури за маркетинговата 2025/2026 година да се увеличат с 1,54 млн. ха на годишна база до 476,42 млн. ха, при 474,88 млн. ха за маркетинговата 2024/2025 година.

### Пшеница

Прогнозата на USDA за месец април е в размер на 844,15 млн. тона, по отношение на очакваното глобално производство на пшеница. Това е увеличение от 2,03 млн. тона (+0,24%) спрямо март (842,12 млн. тона), като завишение на реколтата се очаква в ЕС (+1,11 млн. тона, +0,77%), Русия (+0,80 млн. тона, +0,89%) и Аржентина (+0,12 млн. тона, +0,43%), а намаление в Бразилия (-0,13 млн. тона, -1,59%). В останалите производствени райони САЩ, Канада, Украйна, Индия, Китай, Австралия, Великобритания, Казахстан и Турция се запазват на нивата от предходния месец.

Очакваните крайни световни запаси от пшеница са със завишена оценка през април с 6,16 млн. тона и са 283,12 млн. тона (276,96 млн. тона за март).

**Оценки за реколтата от пшеница за по-важните производствени региони в света, млн. тона, според оценката на USDA**

Регион	2023/24	2024/25	2025/26 прогноза Март	2025/26 прогноза Април
В света	792,34	800,77	842,12	↑ 844,15
ЕС	135,38	122,15	144,00	↑ 145,11
САЩ	49,10	53,85	54,01	↔ 54,01
Канада	33,41	35,94	39,96	↔ 39,96
Русия	91,50	81,60	89,50	↑ 90,30
Украйна	23,00	23,40	24,00	↔ 24,00
Индия	110,55	113,29	117,95	↔ 117,95
Китай	136,59	140,10	140,07	↔ 140,07
Аржентина	15,85	18,51	27,80	↑ 27,92
Австралия	35,96	34,11	36,00	↔ 36,00
Великобритания	13,98	11,15	11,96	↔ 11,96
Бразилия	8,10	7,89	8,00	↓ 7,87
Казахстан	12,11	18,58	19,32	↔ 19,32
Турция	21,00	19,00	17,50	↔ 17,50

Източник: USDA, Reports „World Agricultural Supply and Demand Estimates“, April 2026.

### **Ечемик**

Прогнозата на USDA за месец април относно световното производство на ечемик е 154,78 млн. тона и показва увеличение с 0,53 млн. тона, +0,34%, (154,25 млн. тона през март). Увеличение на производството се прогнозира в ЕС (+0,83 млн. тона, или +5,33%) и Аржентина (+0,83 млн. тона, или +5,33%). Намаление на добиви не се прогнозира. В останалите производствени райони (САЩ, Канада, Русия, Украйна, Казахстан, Великобритания, Австралия, и Турция) производството се запазва на нивата от предходния месец.

Световните запаси отчитат намаление с 0,23 млн. тона и са прогнозирани на нива от 21,07 млн. тона април месец (21,30 млн. тона март).

На годишна база се отчита увеличение на световното производство на ечемик. За стопанската 2025/26 година (154,78 млн. тона) спрямо стопанската 2024/2025 година (143,63 млн. тона) увеличението в производството е 11,15 млн. тона.

В основните световни производствени райони прогнозата за засетите площи с ечемик е да се намалят с 0,27 млн. ха - 44,43 млн. ха април и 44,70 млн. ха март.

**Оценки за реколтата от ечемик за по-важните производствени региони в света, млн. тона, според оценката на USDA**

Регион	2023/24	2024/25	2025/26 прогноза Март	2025/26 прогноза Април
В света	143,51	143,27	154,25	↑ 154,78
ЕС	47,90	50,29	56,00	↑ 56,39
САЩ	4,05	3,15	3,07	↔ 3,07
Канада	8,91	8,14	9,73	↔ 9,73
Русия	20,50	16,25	19,40	↔ 19,40
Украйна	6,35	5,80	5,60	↔ 5,60
Казахстан	2,61	3,84	3,59	↔ 3,59
Великобритания	6,96	7,09	6,37	↔ 6,37
Австралия	10,80	13,27	16,33	↔ 16,33
Аржентина	5,10	4,82	5,60	↑ 5,63
Турция	8,00	7,00	5,60	↔ 5,60

Източник: USDA, Reports „World Agricultural Supply and Demand Estimates“, April 2026.

**Царевица**

USDA предвиждат световната продукция от царевица за април месец да се увеличи с 3,63 млн. тона, +0,28% (1 301,07 млн. тона април 1 297,44 млн. тона март).

Увеличение на производството се предвижда в Русия (+0,30 млн. тона, или +2,07%) и Индия (+3,20 млн. тона, или +7,44%), а намаление в ЕС (-0,15 млн. тона, или -0,27%). В останалите производствени райони САЩ, Канада, Аржентина, Бразилия, Украйна и Китай прогнозното производство се запазва на нивата от предходния месец.

Увеличават се прогнозираните крайни световни запаси от царевица, като те са с оценка да достигнат нива от 294,80 млн. тона през април месец, при равнище от 292,75 млн. тона за март – увеличение с 2,05 млн. тона. Обработваемите площи от царевица се прогнозира да се увеличат на месечна база с 1,55 млн. ха - 211,95 млн. ха за април при 210,40 млн. ха март.

**Оценка за реколтата от царевица за по-важните производствени региони в света, млн. тона, според оценката на USDA**

Регион	2023/24	2024/25	2025/26 прогноза Март	2025/26 прогноза Април
В света	1 230,38	1 230,61	1 297,44	↑ 1 301,07
САЩ	389,67	378,27	432,34	↔ 432,34
Канада	15,42	15,35	14,87	↔ 14,87
Аржентина	51,00	50,00	52,00	↔ 52,00
Бразилия	119,00	136,00	132,00	↔ 132,00
ЕС	61,95	59,02	56,95	↓ 56,80
Украйна	32,50	26,80	30,70	↔ 30,70
Китай	288,84	294,92	301,24	↔ 301,24
Русия	16,60	14,00	14,50	↑ 14,80
Индия	37,67	42,28	43,00	↑ 46,20

Източник: USDA, Reports „World Agricultural Supply and Demand Estimates“, April 2026.

## **Маслодайни култури**

Анализаторите от USDA очакват глобалната реколта от всички маслодайни семена да се увеличи с 0,10% или с 0,67 млн. тона на месечна база до размер от 698,21 млн. тона през април месец при 697,54 млн. тона през март, което се дължи на завишените реколти в ЕС, Русия, Парагвай и др.

Световните запаси от маслодайни семена за април се прогнозира на 145,91 млн. тона, стойности с 0,68 млн. тона по-ниски от март (146,59 млн. тона).

Производството на соя в глобален план се очаква да достигне 427,41 млн. тона през април месец, при 427,18 млн. тона март, увеличение от 0,23 млн. тона, или с 0,05% на месечна база. Крайните световни запаси от соя през април (124,79 млн. тона) се намаляват с 0,52 млн. тона спрямо март (125,31 млн. тона). Обработваемите площи се прогнозира да се увеличат с 0,01 млн. ха през този месец - 144,19 млн. ха за април и 144,18 млн. ха през март.

При рапицата, се наблюдава увеличение на производството с 0,01 млн. тона, 0,01% на месечна база. Произведените прогнозни количества за април са 95,51 млн. тона, а за март - 95,50 млн. тона. Увеличение се очаква в ЕС и Пакистан, а намаление в Русия.

При реколтата от слънчоглед, по данни на USDA в световен мащаб за април се очаква увеличение от 0,62 млн. тона или 1,15% на месечна база - 54,12 млн. тона през март и 54,74 млн. тона април. Увеличение на производството на месечна база се очаква в ЕС - от 8,58 млн. тона на 8,66 млн. тона (+0,08 млн. тона, или с +0,93%), Русия - от 17,00 млн. тона на 17,50 млн. тона (+0,50 млн. тона, или с +2,94%), Китай - от 2,10 млн. тона на 2,20 млн. тона (+0,10 млн. тона, или с +4,76%) и Южна Африка - от 0,72 млн. тона на 0,78 млн. тона (+0,06 млн. тона, или с +8,33%). Намаление се предвижда в Турция - от 1,37 млн. тона на 1,25 млн. тона (-0,12 млн. тона, или с -8,76%). В останалите производствени райони (Украйна, Казахстан, Аржентина и САЩ) производството на слънчоглед се запазва на нивата от предходния месец. Обработваемите площи от слънчоглед се прогнозира да се увеличат на месечна база с 0,24 млн. ха - 29,84 млн. ха за март при 30,08 млн. ха април.

### **Оценка за реколтата от слънчоглед в света, млн. тона**

Регион	2023/24	2024/25	2025/26 прогноза Март	2025/26 прогноза Април
В света	55,94	52,14	54,12	↑ 54,74
ЕС	10,05	8,24	8,58	↑ 8,66
Русия	17,10	16,90	17,00	↑ 17,50
Украйна	15,50	13,00	11,00	↔ 11,00
Казахстан	1,24	1,83	2,46	↔ 2,46
Аржентина	3,90	5,10	7,00	↔ 7,00
САЩ	1,02	0,52	1,05	↔ 1,05
Китай	1,98	1,75	2,10	↑ 2,20
Турция	1,55	1,35	1,37	↓ 1,25
Южна Африка	0,63	0,71	0,72	↑ 0,78

Източник: USDA, Reports „Oilseeds: World markets and trade“, April 2026.

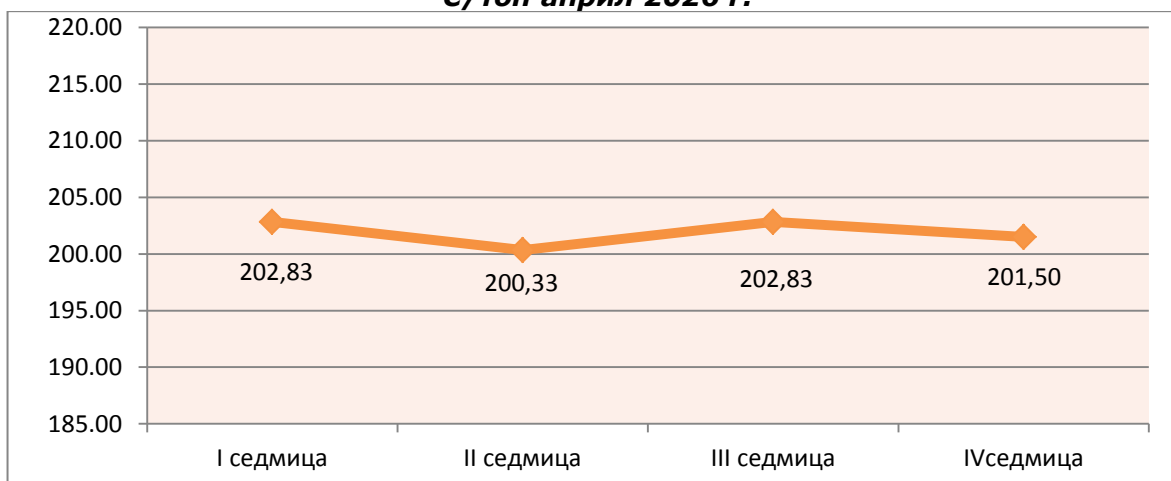
## Търговия и цени

### Физически пазар

Средната FOB цена на **пшеницата** на пристанище Руан за месец април от настоящата година е 201,87 €/тон - намаление с 6,75 €/тон на месечна база (208,62 €/тон средна цена за март месец 2026 г.). FOB цената този месец е с намаление от 1,33 €/тон (от 202,83 €/тон до 201,50 €/тон).

При **пшеницата** с произход Украйна и Русия, със съдържание на протеини от 12,5% няма данни за търговия и цени.

**Движение на средната месечна FOB цена на пшеница – Руан  
€/тон април 2026 г.**



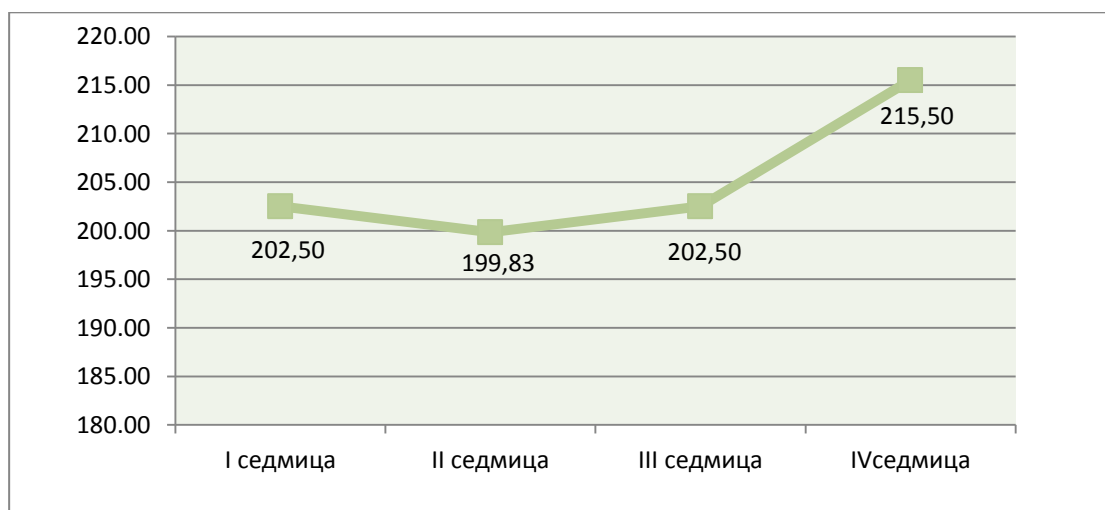
Източник: [www.Agritel](http://www.Agritel), [www.franceagrimer.fr](http://www.franceagrimer.fr)

FOB цената на **ечемика** на пристанище Руан е с увеличение от 0,16 €/тон през месец април (189,67 €/тон в началото на месеца и 189,83 €/тон в края). Средната месечна стойност е с намаление от 6,59 €/тон на месечна база - 188,33 €/тон за април и 194,92 €/тон през март месец.

**За украинския фуражен ечемик** няма данни за търговия и цени.

В ценовите равнища на **царевичата** на пристанището в Бордо, през месеца се отчита възходяща тенденция (+13,00 €/тон), а средната цена за периода е 205,08 €/тон и показва увеличение от 0,79 €/тон - нива от 204,29 €/тон през март.

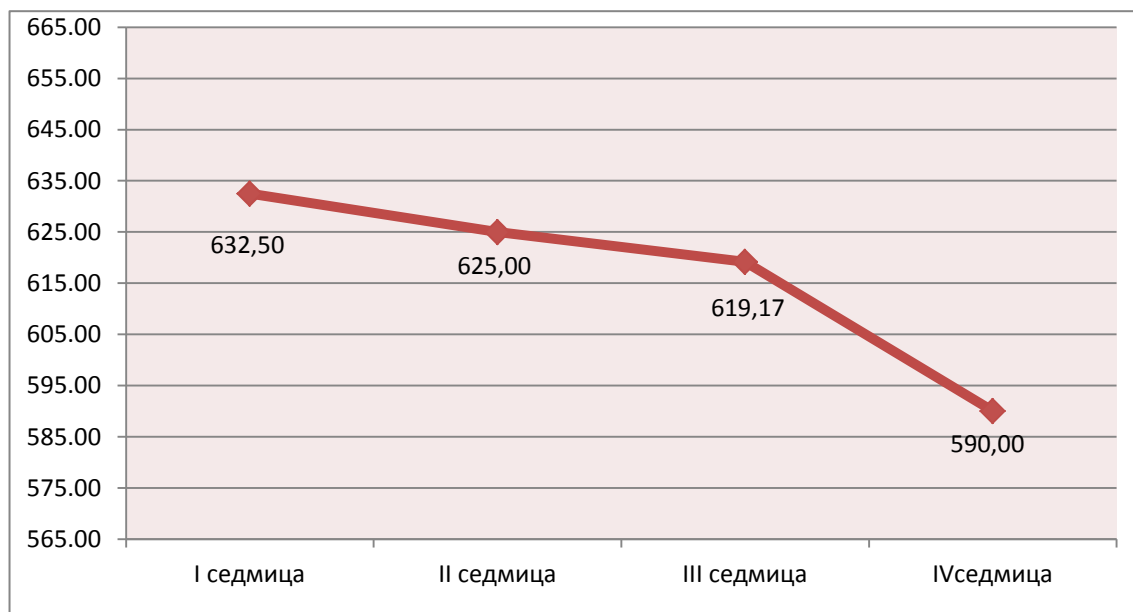
**Движение на средната месечна FOB цена на царевича Бордо, €/тон, април 2026 г.**



Източник: [www.Agritel](http://www.Agritel)

Цената на **маслодайния слънчоглед** през месеца на пристанище Сен Назер е с низходящи (-42,50 €/тон) ценови нива (от 632,50 €/тон до 590,00 €/тон), а средната цена за месеца е 616,67 €/тон.

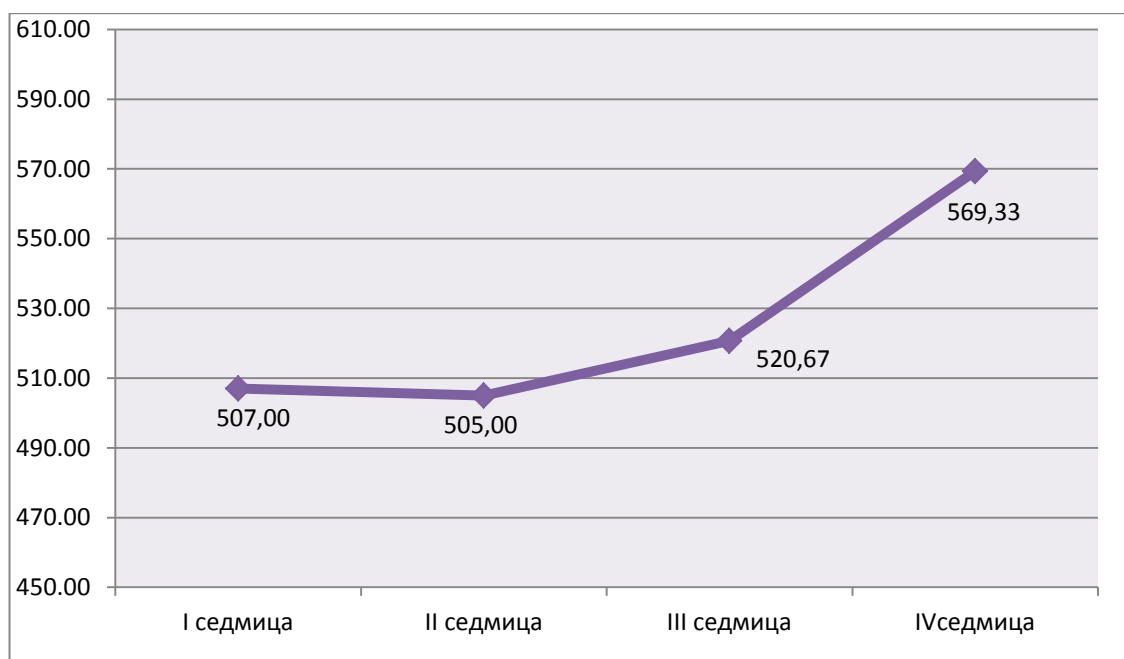
**Движение на средната месечна FOB цена на олеиново слънчогледово семе Сен Назер €/тон, април 2026 г.**



Източник: [www.Agritel](http://www.Agritel)

Средната цена за април месец 2026 г. за **рапицата** на пристанище Мозел е 525,50 €/тон, при 506,75 €/тон през март, което е увеличение с 18,75 €/тон на месечна база. В рамките на месеца, цената на рапицата е с увеличение от 62,33 €/тон.

**Движение на средната месечна FOB цена на рапица – Мозел €/тон, април 2026 г.**

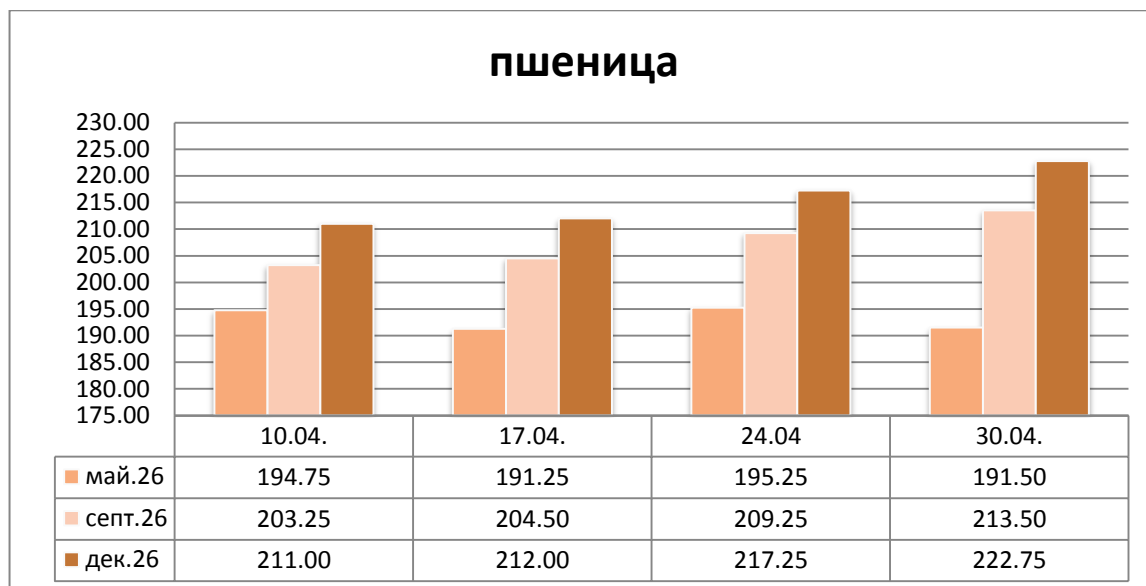


Източник: [www.Agritel](http://www.Agritel)

## Фючърсен пазар

На фючърския пазар при пшеницата за доставка май 2026 г. се наблюдава намаление на котировките с 3,25 €/тон. (от 194,75 €/тон в началото на месеца до 191,50 €/тон в края). Средната фючърсна цена за месец май е 193,19 €/тон.

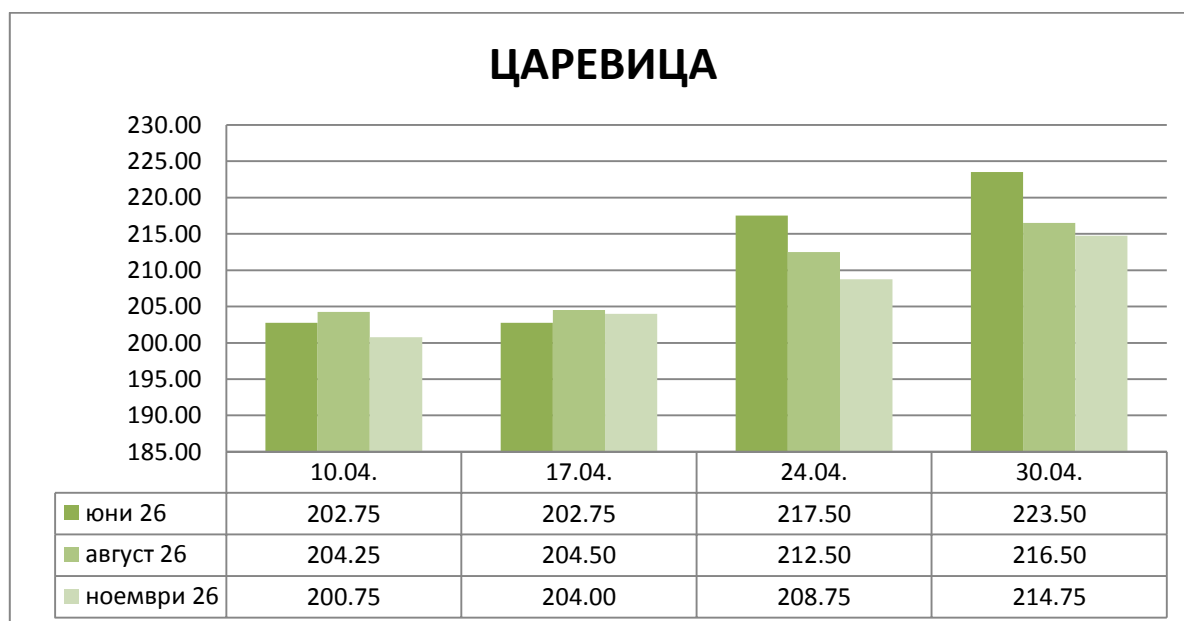
### Пшеница EURONEXT, ПАРИЖ €/t, април 2026



Източник: [www.Agritel](http://www.Agritel)

На европейския фючърсен пазар за доставка юни 2026 г., царевицата стартира с цена от 202,75 €/тон. В края на разглеждания период достига до нива на търговия от 223,50 €/тон – увеличение с 20,75 €/тон. Средната фючърсна цена за месец юни е 211,62 €/тон.

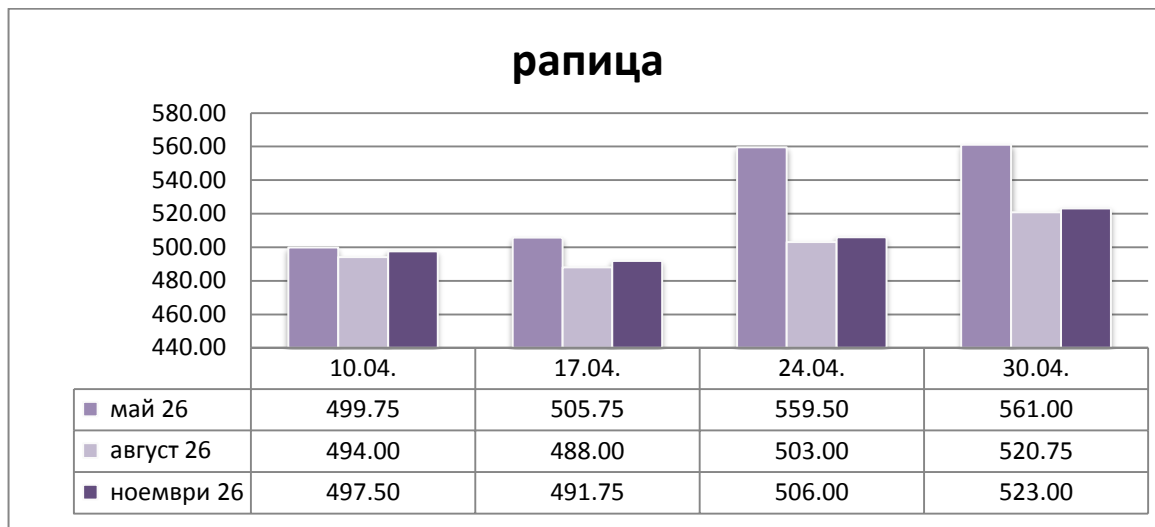
### Царевица EURONEXT, ПАРИЖ €/t, април 2026



Източник: [www.Agritel](http://www.Agritel)

Средната фючърсна цена за месец май 2026 г. за рапицата е 531,50 €/тон, за месец август 2026 г. – 501,44 €/тон, респективно през месец ноември 2026 г. – 504,56 €/тон.

### **Рапица EURONEXT, ПАРИЖ €/t, април 2026**



Източник: *www.Agritel*

## **Търговия**

✓ Държавната агенция за зърно на Алжир, OAIC е закупила 400 000 тона твърда пшеница с произволен произход на международен търг, приключил на 15 април.

Зърното е закупено на цена от приблизително 327 долара за тон C&F (за пратки Panamax) и 332 долара за тон C&F (за пратки Handymax).

Основният договорен обем е от Канада. Според условията на търга, зърното трябва да бъде доставено на вносителя между 16 май и 30 юни тази година.

✓ Държавният купувач на зърно на Йордания, MIT, е закупил 50 000 тона фуражен ечемик чрез международен търг на 8 април, според европейски търговци.

Зърното е закупено от Bunge на цена от 256,95 долара за тон C&F. Очаква се да пристигне през първата половина на август.

✓ Група тайландски вносители са закупили 60 000 тона фуражна пшеница с произволен произход на търг.

Зърното е с австралийски произход и е закупено на цена от 259,95 долара за тон C&F от оператора SVN, а доставката до вносителя ще се осъществи през юни тази година.

✓ Тунизийската държавна агенция по зърното (ODC) е договорила 25 000 тона фуражен ечемик с произволен произход след международен търг на 24 април.

Зърното е закупено на една партида от оператора Ameropa на цена от 265,45 долара за тон C&F.

Според условията на търга, ечемикът трябва да бъде доставен на вносителя между 15 май и 20 юни, в зависимост от страната на произход.

✓ Държавният купувач на Йордания, MIT, е закупил 60 000 тона мека пшеница от планираните 120 000 тона след международен търг на 7 април.

Зърното е закупено на цена от 275,95 долара за тон C&F от оператора Buildcom с доставка до пристанището Акаба от 16 до 31 юли тази година.

✓ Тунизийската държавна агенция по зърното (ODC) е договорила 100 000 тона мека пшеница след международен търг.

Зърно е закупено на 4 лота от по 25 хиляди всеки от операторите Cargill (два лота на цена от 274,7 долара за тон), както и Buildcom и Casillo - по един лот на цена съответно от 274,73 долара за тон и 275,49 долара за тон, като се вземат предвид разходите за превоз (C&F).

Договорената пшеница трябва да бъде доставена на вносителя между 5 май и 10 юни тази година.

✓ Държавната агенция по зърното на Тунис (ODC) е договорила приблизително 27 000 тона фуражна царевица с произволен произход след международен търг на 22 април.

Както е уточнено, зърното е закупено на една партида на цена от 267,09 долара за тон C&F от компанията Атегора.

Доставката му до вносителя трябва да се извърши между 15 и 30 май тази година, ако се доставя от Средиземноморския регион, Източна Европа или Черно море, или между 10 и 25 май, ако се доставя от западноевропейски страни.