



## РЕПУБЛИКА БЪЛГАРИЯ

Министерство на земеделието и храните  
Дирекция „Растениевъдство“

### ОБЗОР ЗА СЪСТОЯНИЕТО НА ЗЪРНЕНИЯ ПАЗАР И ДВИЖЕНИЕ НА ЗЪРНОТО В СТРАНАТА ЗА ПЕРИОДА 24.04.2026 - 01.05.2026 Г.

#### Пшеница

**Предлагане:** По оперативна информация, общият ресурс с който страната разполага към 01.05.2026 г. е в размер на 7 462 436 тона, от които произведени количества 7 332 131 тона, внесени 29 850 тона и преходен остатък от реколта 2024/2025 г. – 100 455 тона.

**Потребление:** Към 01.05.2026 г., общото потребление на пшеница е 5 215 387 тона, от които 1 228 420 тона за вътрешно потребление и 3 986 967 тона напуснали страната количества.

Запасите от пшеница към 01.05.2026 г. по оперативна информация се оценяват на 2 247 049 тона.

#### **Движение на пшеница за периода 27.06.2025 г. – 01.05.2026 г.**

<b>I. Предлагане</b>	
1. Начални запаси, тона	100 455
2. Производство, тона	7 332 131
3. Внос и вътреобщностни доставки, тона	29 850
<b>Общо предлагане, тона</b>	<b>7 462 436</b>
<b>II. Потребление</b>	
1. Вътрешно потребление, тона	<b>1 228 420</b>
1.1. За човешка консумация, тона	580 610
1.2. За фураж, тона	307 100
1.3. За семена, тона	259 360
1.4. Индустриална употреба, тона	81 350
2. Износ и вътреобщностни доставки, тона	<b>3 986 967</b>
2.1. Вътреобщностни доставки, тона	1 227 360
2.2. Износ трети страни, тона	2 759 607
<b>Общо потребление, тона</b>	<b>5 215 387</b>
<b>III. Запаси, тона</b>	<b>2 247 049</b>

\*Информацията от НАП "Интрастат" се предоставя до 22 число на следващият месец за предходният.  
Източници: НСИ, Агенция "Митници", НАП "Интрастат", Дирекции в МЗХ – „Растениевъдство“, „Животновъдство“, „Идентификация на земеделски парцели“, ГД „Земеделие и регионална политика“, отдел „Агрозистика“

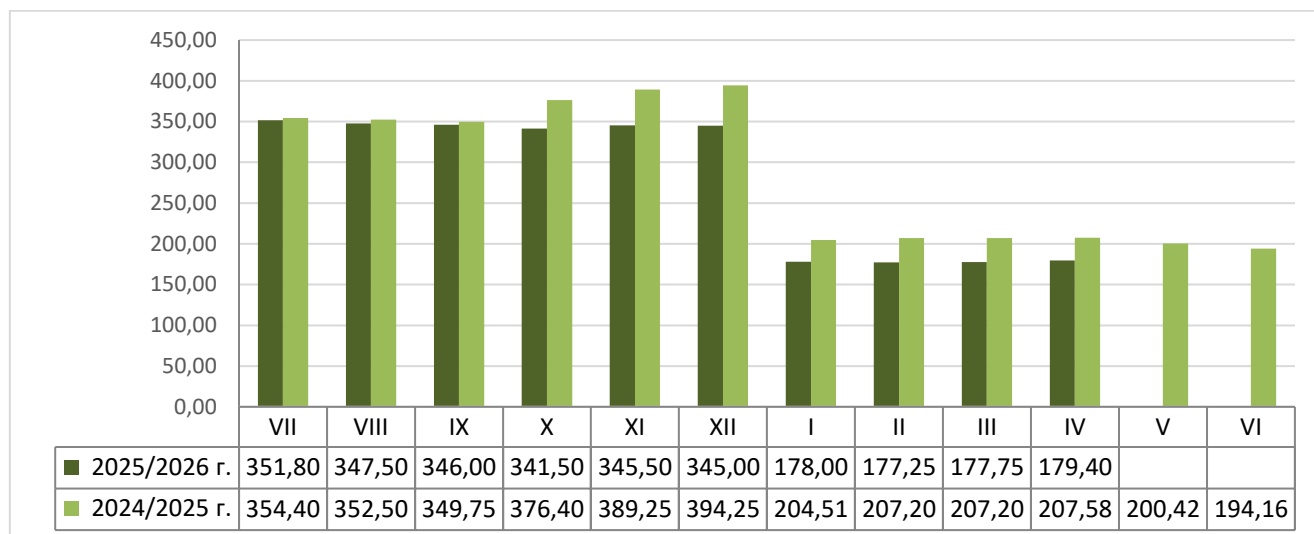
#### Пазарна ситуация при пшеницата

Средната изкупна цена на хлебната пшеницата беше на ниво от 180,00 евро/тон, при 179,00 евро/тон за предишните две седмици.

Средната изкупна цена за месец април е с ниво от 179,40 евро/тон, при средна цена от 207,58 евро/тон за същият месец на 2026 г.

Средната цена на фуражната пшеница беше с ниво от 174,00 евро/тон, при 173,00 евро/тон за предходните две седмици.

Средни месечни изкупни цени на пшеница в страната, маркетингови години  
2025/2026 г. и 2024/2025 г.



Източник: „САПИ“

\*Цените от м. Януари са обявени в евро, при валутен курс 1 евро=1,95583 лева.

Средната цена на френската пшеница доставена на Руан беше на ниво от 201,50 евро/тон, при 202,83 евро/тон за предишната седмица и 200,33 евро/тон към 17.04.2026 г.

**Европейски фючърсен пазар, €/t пшеница**

Към 01.05.2026 г. обявените фючърсни доставки сравнени спрямо предходната седмица бяха както следва:

ФЮЧЪРС €/ТОН	24.4.2026	1.5.2026	промяна €/тон
пшеница май 26	195,25	191,50	-3,75
пшеница септември 26	209,25	213,50	+4,25
пшеница декември 26	217,25	222,75	+5,50

**Ечемик**

**Предлагане:** Общият ресурс от ечемик, с който страната разполага по оперативна информация към 01 май е в размер на 1 101 736 тона, в т.ч. - производство в размер на 1 060 024 тона, влезли в страната 1 241 тона и преходен остатък от реколта 2024/2025 г. – 40 471 тона.

**Потребление:** Общото потребление на ечемик към 01.05.2026 г. е в размер на 1 012 895 тона, от които 347 030 тона за вътрешно потребление и 665 865 тона напуснали страната.

Запасите от ечемик към 01.05.2026 г. по оперативна информация се оценяват на 88 841 тона.

### Движение на ечемик за периода 20.06.2025 г.– 01.05.2026 г.

<b>I.Предлагане</b>	
1.Начални запаси, тона	40 471
2.Производство, тона	1 060 024
3.Внос и вътреобщностни доставки, тона	1 241
<b>Общо предлагане,тона</b>	<b>1 101 736</b>
<b>II. Потребление</b>	
1. Вътрешно потребление, тона	<b>347 030</b>
1.1.За производство на пиво, тона	69 050
1.2. За фураж, тона	235 180
1.3. За семена, тона	42 800
2. Износ и вътреобщностни доставки, тона	<b>665 865</b>
2.1. Вътреобщностни доставки, тона	270 388
2.2. Износ трети страни, тона	395 477
Общо потребление, тона	<b>1 012 895</b>
<b>III. Запаси, тона</b>	
	<b>88 841</b>

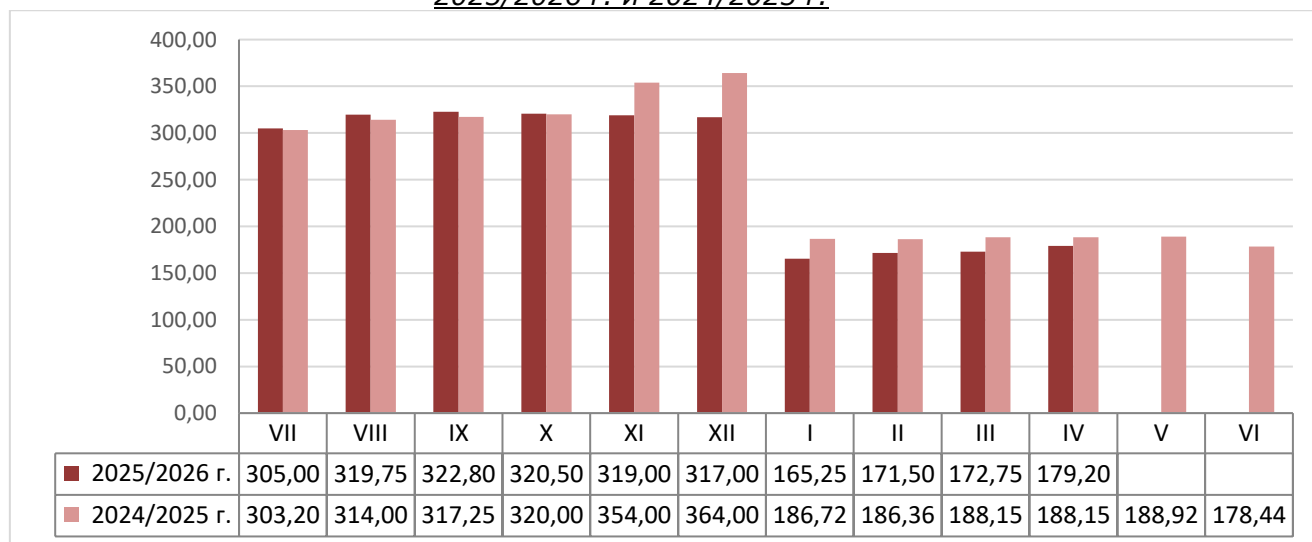
\*Информацията от НАП "Интрастат" се предоставя до 22 число на следващият месец за предходният.  
Източници: НСИ, Агенция "Митници", НАП "Интрастат", Дирекции в МЗХ – „Растениевъдство“, „Животновъдство“, „Идентификация на земеделски парцели“, ГД „Земеделие и регионална политика“, отдел „Агростатистика“

### Пазарна ситуация при ечемика

Средната изкупна цена на фуражния ечемик остана на ниво от 180,00 евро/тон, при 179,00 евро/тон към 17.04.2026 г.

Средната изкупна цена за месец април е 179,20 евро/тон, като за същият месец на 2025 г. е била с ниво от 188,15 евро/тон.

### Средни месечни изкупни цени на фуражен ечемик в страната, маркетингови години 2025/2026 г. и 2024/2025 г.



Източник: „САПИ“

\*Цените от м. Януари са обявени в евро, при валутен курс 1 евро=1,95583 лева.

Средната цена на френският фуражен ечемик доставен на Руан беше на ниво от 189,83 евро/тон, при 187,50 евро/тон за предишния период и 186,33 евро/тон към 17.04.2026 г.

## Рапица

**Предлагане:** Общият ресурс от рапица към 01 май 2026 г., по оперативна информация е в размер на 606 113 тона, от които производство 318 992 тона, внос 276 138 тона и преходен остатък от реколта 2024/2025 г. – 10 983 тона.

**Потребление:** Общото потребление към същата дата е в размер на 540 142 тона, от които 432 025 са за вътрешно потребление и 108 117 са напуснали страната.

Запасите към 01.05.2026 г. по оперативна информация се оценяват на 65 971 тона.

### Движение на рапица за периода 27.06.2025 г. – 01.05.2026 г.

<b>I. Предлагане</b>	
1. Начални запаси, тона	10 983
2. Производство, тона	318 992
3. Внос и вътреобщностни доставки, тона	276 138
<b>Общо предлагане, тона</b>	<b>606 113</b>
<b>II. Потребление</b>	
1. Вътрешно потребление, тона	<b>432 025</b>
1.1. За производство на масло и биодизел, тона	432 025
2. Износ и вътреобщностни доставки, тона	<b>108 117</b>
2.1. Вътреобщностни доставки, тона	108 110
2.2. Износ трети страни, тона	7
<b>Общо потребление, тона</b>	<b>540 142</b>
<b>III. Запаси, тона</b>	
	<b>65 971</b>

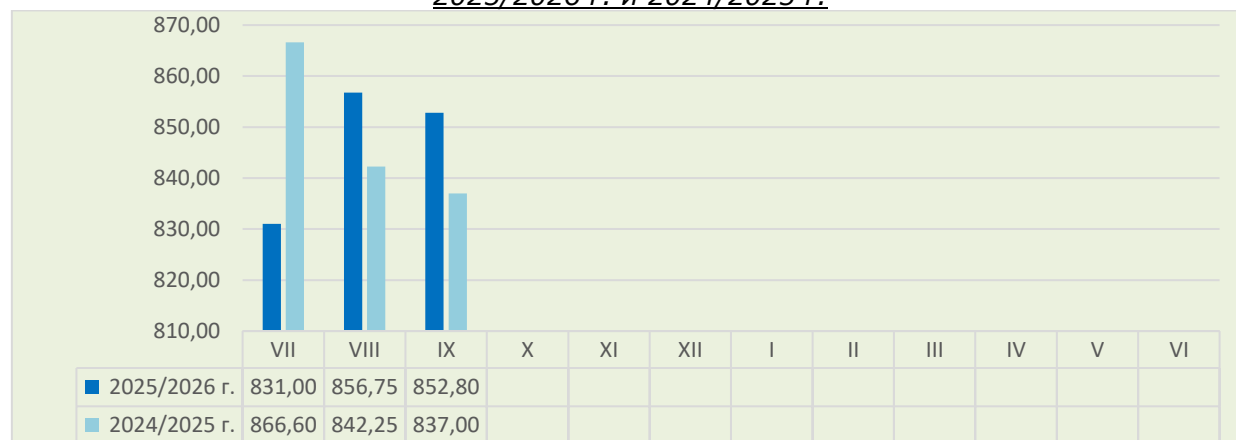
\*Информацията от НАП "Интрастат" се предоставя до 22 число на следващият месец за предходният.  
Източници: НСИ, Агенция "Митници", НАП "Интрастат", Дирекции в МЗХ – „Растениевъдство“, „Животновъдство“, „Идентификация на земеделски парцели“, ГД „Земеделие и регионална политика“, отдел „Агростатистика“

## Пазарна ситуация при рапицата

За поредна седмица не е обявена средна изкупна цена на рапицата, като последната е от 03.10.2025 г. - 830,00 лв./тон.

Средната цена за месец септември е 852,80 лв./тон, при 837,00 лв./тон за същият период на миналата година.

### Средни месечни изкупни цени на рапица в страната, маркетингови години 2025/2026 г. и 2024/2025 г.



Източник: „САПИ“

Повишението в средната цена на френската рапица ФОБ Мозел се запази и беше с ниво от 569,33 евро/тон, при 520,67 евро/тон за предходния период и 505,00 евро/тон към 17.04.2026 г.

## Европейски фючърсен пазар, €/t рапица

Към 01.05.2026 г. обявените фючърсни доставки сравнени спрямо предходната седмица бяха както следва:

ФЮЧЪРС €/ТОН	24.4.2026	1.5.2026	промяна €/тон
рапица август 26	503,00	520,75	17,75
рапица ноември 26	506,00	523,00	17,00
рапица февруари 27	505,25	522,25	17,00

### Царевица

**Предлагане:** Общият ресурс от царевица за реколта 2025/2026 г. по оперативна информация, към 01 май е в размер на 1 340 346 тона, от които производство – 974 334 тона, внесени 164 273 тона и преходен остатък от реколта 2024/2025 г. – 201 739 тона.

**Потребление:** Общото потребление на царевица за същият период е в размер на 862 757 тона, от които 797 750 тона са за вътрешно потребление и 65 007 тона са напуснали страната.

Запасите от царевица към 01.05.2026 г. по оперативна информация се оценяват на 477 589 тона.

#### **Движение на царевица за периода 29.08.2025 г.– 01.05.2026 г.**

<b>I. Предлагане</b>	
1. Начални запаси, тона	201 739
2. Производство, тона	974 334
3. Внос и вътреобщностни доставки, тона	164 273
<b>Общо предлагане, тона</b>	<b>1 340 346</b>
<b>II. Потребление</b>	
1. Вътрешно потребление, тона	<b>797 750</b>
1.1. За храна и индустриална употреба, тона	477 470
1.2. За фураж, тона	320 280
1.3. За семена, тона	
2. Износ и вътреобщностни доставки, тона	<b>65 007</b>
2.1. Вътреобщностни доставки, тона	38 357
2.2. Износ трети страни, тона	26 650
<b>Общо потребление, тона</b>	<b>862 757</b>
<b>III. Запаси, тона</b>	
	<b>477 589</b>

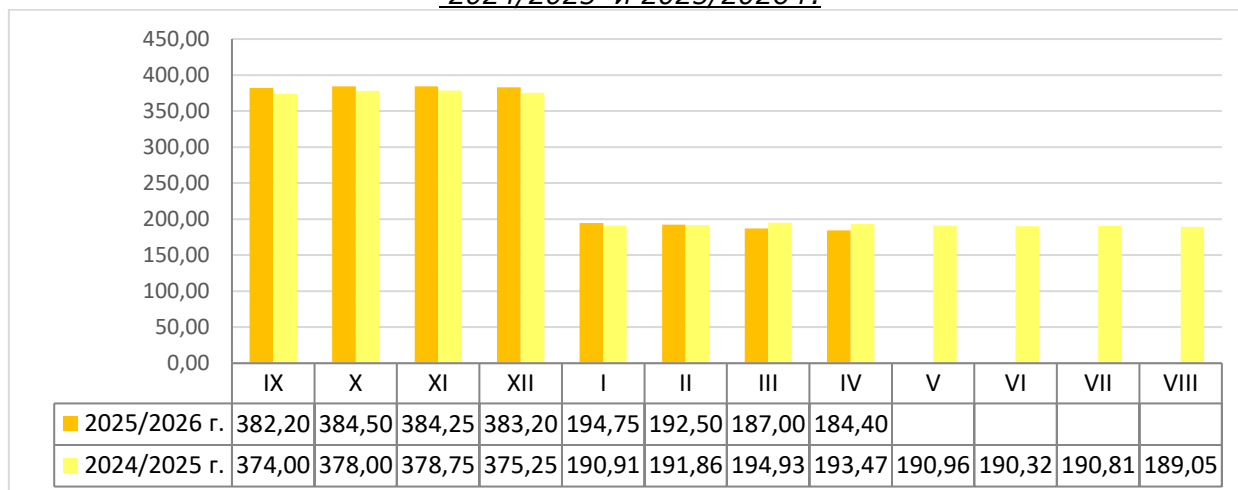
\*Информацията от НАП "Интрастат" се предоставя до 22 число на следващият месец за предходният.  
Източници: НСИ, Агенция "Митници", НАП "Интрастат", Дирекции в МЗХ – „Растениевъдство“, „Животновъдство“, „Идентификация на земеделски парцели“, ГД „Земеделие и регионална политика“, отдел „Агrostатистика“

### Пазарна ситуация при царевицата

Средната изкупна цена на царевицата за изминалата седмица остана на ниво от 184,00 евро/тон, при 182,00 евро/тон към 17.04.2026 г.

Средната цена за м. април е 184,40 евро/тон, при 193,47 евро/тон за същият месец на 2025 г.

Средни месечни изкупни цени на царевица в страната, маркетингови години  
2024/2025 и 2025/2026 г.



Източник: „САПИ“

\*Цените от м. Януари са обявени в евро, при валутен курс 1 евро=1,95583 лева.

Средната цена на френската царевица доставена на Бордо беше на ниво от 215,5 евро/тон, при 202,50 евро/тон за предходния период и 199,83 евро/тон към 17.04.2026 г.

**Европейски фючърсен пазар , €/t царевица**

Към 01.05.2026 г. обявените фючърсни доставки спрямо предходната седмица бяха както следва:

ФЮЧЪРС €/ТОН	24.4.2026	1.5.2026	промяна €/тон
царевица юни 26	217,50	223,50	+6,00
царевица август 26	212,50	216,50	+4,00
царевица ноември 26	208,75	214,75	+6,00

**Черен маслодаен слънчоглед**

**Предлагане:** Общия ресурс от маслодаен слънчоглед за реколта 2025/2026 г., по оперативна информация към 01 май е в размер 2 287 442 тона, от тях – производство 1 566 358 тона, влезли количества в страната – 545 902 тона и преходен остатък от реколта 2024/2025 г. – 175 182 тона.

**Потребление:** Общото потребление на слънчогледово семе към същата дата по оперативна информация е в размер на 1 591 368 тона, от които 1 432 560 за вътрешно потребление и 158 808 тона напуснали страната.

Запасите от черен маслодаен слънчоглед към 01.05.2026 г. по оперативна информация се оценяват на 696 074 тона.

**Движение на черен маслодаен слънчоглед за периода  
29.08.2025 г.–01.05.2026 г.**

<b>I. Предлагане</b>	
1.Начални запаси, тона	175 182
2.Производство, тона	1 566 358
3.Внос и вътреобщностни доставки, тона	545 902
<b>Общо предлагане, тона</b>	<b>2 287 442</b>
<b>II. Потребление</b>	
1. Вътрешно потребление, тона	<b>1 432 560</b>
1.1.Употреба за слънчогледово масло, тона	1 075 910
1.2.Преработка в белен, тона	356 650
1.3. За семена, тона	
2. Износ и вътреобщностни доставки, тона	<b>158 808</b>
2.1. Вътреобщностни доставки, тона	15 035
2.2. Износ трети страни, тона	143 773
<b>Общо потребление, тона</b>	<b>1 591 368</b>
<b>III. Запаси, тона</b>	
	<b>696 074</b>

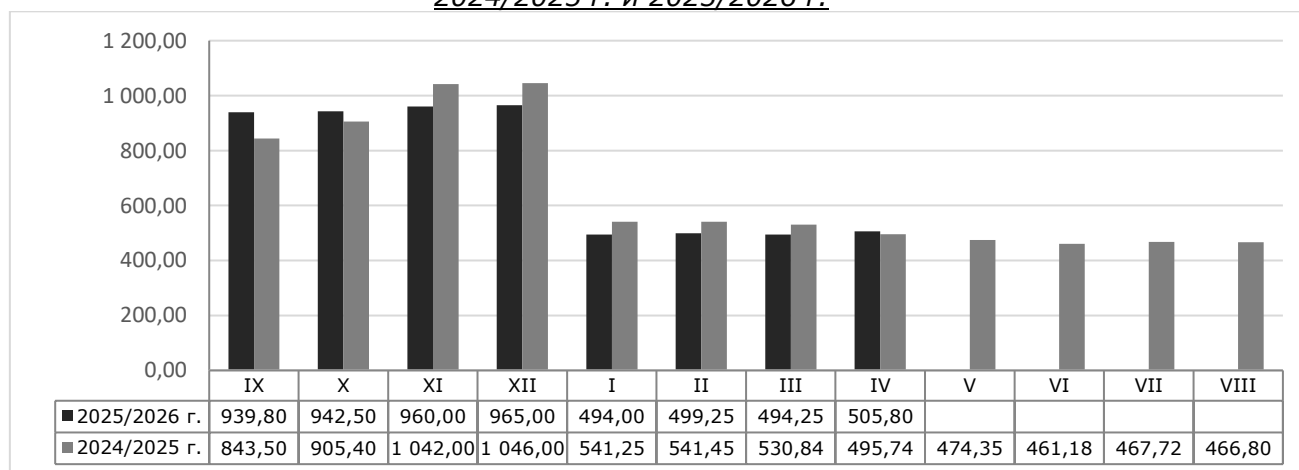
*\*Информацията от НАП "Интрастат" се предоставя до 22 число на следващият месец за предходният.  
Източници: НСИ, Агенция "Митници", НАП "Интрастат", Дирекции в МЗХ – „Растениевъдство“, „Животновъдство“, „Идентификация на земеделски парцели“, ГД „Земеделие и регионална политика“, отдел „Агостатистика“*

**Пазарна ситуация при черен маслодаен слънчоглед**

Средната изкупна цена на слънчогледа беше на ниво от 509,00 евро/тон при 505,00 евро/тон за предишната седмица и 506,00 евро/тон към 17.04.2026 г.

Средната цена за м. април е 505,80 евро/тон, при 495,74 евро/тон за същият месец на 2025 г.

Средни месечни изкупни цени на слънчоглед в страната, маркетингови години  
2024/2025 г. и 2025/2026 г.



Източник: „САПИ“

\*Цените от м. Януари са обявени в евро, при валутен курс 1 евро=1,95583 лева.

Средната цена на френският маслодаен слънчоглед доставен на Сен Назер продължи да се понижава и беше с ниво от 590,00 евро/тон, при 619,17 евро/тон за предходната седмица и 625,00 евро/тон към 17.04.2026 г.