



Министерство на земеделието и храните

**Оперативен анализ
за основни земеделски култури**

(Бюлетин № 3/2026)

София, 29 април 2026 г.

Съдържание

1.	Проведени основни мероприятия в растениевъдството към 23.04.2026 г.	3
1.1	Площи за реколтиране с есенни култури.....	3
1.2	Засети площи с основни пролетници.....	3
1.3	Площи и производство на зеленчуци	4
2.	Външна търговия с основни земеделски култури	5
2.1	Зърнени и маслодайни култури	5
2.2	Плодове и зеленчуци	6
3.	Цени.....	7
3.1	Зърнени и маслодайни култури	7
3.2	Плодове и зеленчуци	8

Забележки: *Материалът включва оперативна информация относно проведените основни селскостопански мероприятия по данни от областните дирекции „Земеделие“ и общински служби по земеделие, които нямат статистически характер, а служат само като ориентир за текущото състояние на пазара.*

1. Проведени основни мероприятия в растениевъдството към 23.04.2026 г.

1.1 Площи за реколтиране с есенни култури

По оперативни данни, към 23 април 2026 г. площите за реколтиране с маслодайна рапица са със значителните 69,4% повече в сравнение със същия период на миналата година. По-умерено увеличение се отчита при зимния ечемик (+12%) и тритикалето (+1,4%), а известно намаление - при пшеницата (-2,9%) и ръжта (-1,5%).

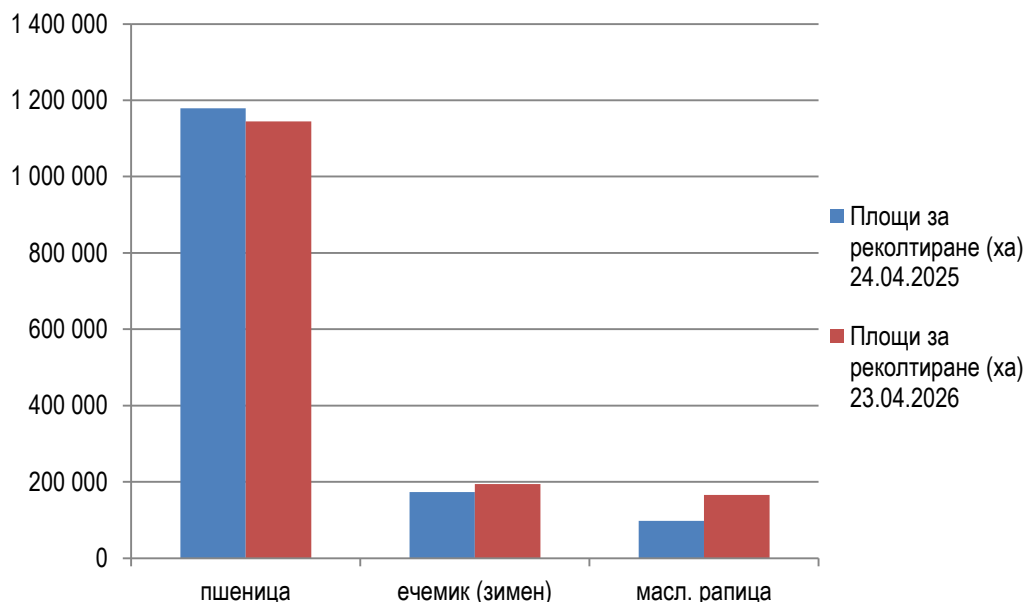
Площи за реколтиране с основни есенни култури към 23.04.2026 г., ха

	24.04.2025	23.04.2026	Изменение на годишна база, %
пшеница	1 178 845	1 144 436	-2,9%
ечемик (зимен)	173 511	194 300	12,0%
маслодайна рапица	98 114	166 171	69,4%
ръж	7 297	7 189	-1,5%
тритикале	16 292	16 514	1,4%

Източник: Оперативни данни от областните дирекции „Земеделие“ и ОСЗ, обработени от МЗХ

Забележка: Площите за реколтиране за зърно се изчисляват като от засетите площи се извадят пропадналите площи и площите, прибрани като цяло растение за фураж

Площи за реколтиране при основни есенни култури към 23.04.2026 г., сравнено със същия период на 2025 г.



1.2 Засети площи с основни пролетници

Подходящите климатични условия през последните две седмици допринесоха за ускоряване на сеитбата на пролетни зърнени и маслодайни култури и частично преодоляване на изоставането на годишна база. На този етап засетите площи със

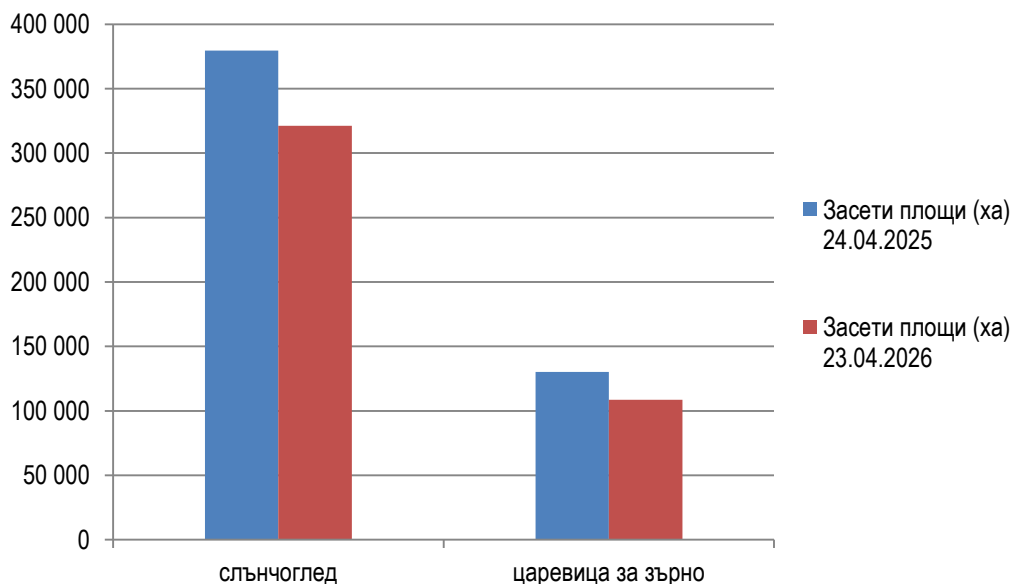
слънчоглед и царевица за зърно са съответно с 15,4% и 16,6% под нивата отпреди една година. Същевременно с пролетен ечемик са засети трикратно повече площи.

Засети площи с основни пролетници към 23.04.2026 г., ха

	24.04.2025	23.04.2026	Изменение на годишна база, %
слънчоглед	379 650	321 248	-15,4%
царевица за зърно	130 236	108 653	-16,6%
пролетен ечемик	1 628	5 366	229,6%

Източник: Оперативни данни от областните дирекции „Земеделие“ и ОСЗ, обработени от МЗХ

Засети площи с маслодаен слънчоглед и царевица за зърно към 23.04.2026 г., сравнено със същия период на 2025 г.



1.3 Площи и производство на зеленчуци

Според последните оперативни данни, към 23 април 2026 г. засадените площи с картофи изпреварват с 4,3% отчетените по същото време на миналата година, докато тези със зеле са с 21,9% по-малко.

През изминалата седмица започна засаждането на дини и пъпеши в областите Благоевград, Бургас и Пловдив.

За периода от началото на 2026 г. до момента оранжерийното производство на домати и краставици в страната се свива съответно със 70,1% и 46,3%% на годишна база.

Площи и производство от зеленчуци към 23.04.2026 г.

	Засадени площи (ха)		Реколтирани площи (ха)		Продукция (тона)		Среден добив (кг/дка)		Изменение на годишна база, %			
	24.04.2025	23.04.2026	24.04.2025	23.04.2026	24.04.2025	23.04.2026	24.04.2025	23.04.2026	Засадени площи (ха)	Реколтирани площи (ха)	Продукция (тона)	Среден добив (кг/дка)
Картофи	1 279	1 334	-	-	-	-	-	-	4,3%	-	-	-
Зеле	73	57	-	-	-	-	-	-	-21,9%	-	-	-
Домати в оранжерии	155	186	13	7	278	83	2 138	1 186	20,0%	-46,2%	-70,1%	-44,5%
Краставици в оранжерии*	166	167	78	43	2 798	1 502	3 587	3 493	0,6%	-44,9%	-46,3%	-2,6%

Източник: Оперативни данни от областните дирекции „Земеделие“ и ОСЗ, обработени от МЗХ

* вкл. и корнишони

2. Външна търговия с основни земеделски култури

2.1 Зърнени и маслодайни култури

Износ на основни зърнени и маслодайни култури с пазарна година юли - юни (пшеница, ечемик и рапица)

По предварителни данни на НСИ, през периода юли 2025 г. – януари 2026 г. извън страната са реализирани общо 3 089,7 хил. тона пшеница, 534,3 хил. тона ечемик и 108,1 хил. тона рапица. В сравнение с аналогичния период на миналия сезон се наблюдава намаление на експорта на пшеница (-17,2%) и ечемик (-25,1%), докато изнесеното количество рапица бележи ръст от 75,8%.

Износ на основни зърнени и маслодайни култури с пазарна година септември – август (царевица и слънчоглед)

За първите пет месеца на текущата 2025/26 пазарна година се отчита сериозно намаление на износа на царевица на годишна база - с 66,7%, до 58,5 хил. тона, отразяващо значително по-слабото производство на зърнената култура от реколта ` 2025. Експортът на слънчоглед изпреварва с 10,1% миналогодишния, възлизайки на 266,4 хил. тона.

Внос на основни зърнени и маслодайни култури с пазарна година юли - юни (пшеница, ечемик и рапица)

Внесеното количество пшеница в рамките на седемте месеца на пазарната 2025/26 година е 29,7 хил. тона, с 38,9% под нивото отпреди една година. Същевременно импортът на рапица нараства с 48,6%, до 179,8 хил. тона. Макар и с 61,2% повече на годишна база, вносът на ечемик остава незначителен - 1,2 хил. тона.

Внос на основни зърнени и маслодайни култури с пазарна година септември – август (царевица и слънчоглед)

За периода септември 2025 г. - януари 2026 г. доставките на царевица откън намаляват с 35,2% спрямо година по-рано, до 66,1 хил. тона, а тези на слънчоглед – с 52,9%, до 238,6 хил. тона.

2.2 Плодове и зеленчуци

По предварителни данни на НСИ, през м. януари 2026 г. в страната са внесени 32,3 хил. тона пресни зеленчуци и 47,6 хил. тона пресни плодове, което е съответно с 20,1% и 32,1% повече на годишна база.

Внос и износ на пресни плодове и зеленчуци през м. януари 2026 г., сравнено със същия период на 2025 г., тона

Поток	Продукти	Януари 2025	Януари 2026	Изменение на годишна база
Внос	пресни зеленчуци	26 906	32 301	20,1%
	пресни плодове	36 044	47 627	32,1%
Износ	пресни зеленчуци	3 657	7 888	115,7%
	пресни плодове	9 487	15 493	63,3%

Източник: НСИ (предварителни данни за 2025 г. и 2026 г.); изчисления на МЗХ.

Бележка: „пресни зеленчуци“ включва търговията по тарифни кодове от 07010000 до 07099990, а „пресни плодове“ – търговията по тарифни кодове от 08010000 до 08109075.

Повишението на общия внос на пресни зеленчуци се дължи най-вече на по-големите доставки на сладки пиперки (с 86,2%), картофи (с 44,7%) и домати (с 14,7%). Значително повече са и влезлите в страната количества лук и шалот (+15,4%), краставици и корнишони (+16,8%), гъби (+21,2%), патладжани (+35,7%) и марули (+59,9%). Намаление в по-съществени количества бележи импорът на моркови (-25,8%), зеле (-32,2%) и тиквички (-35,4%).

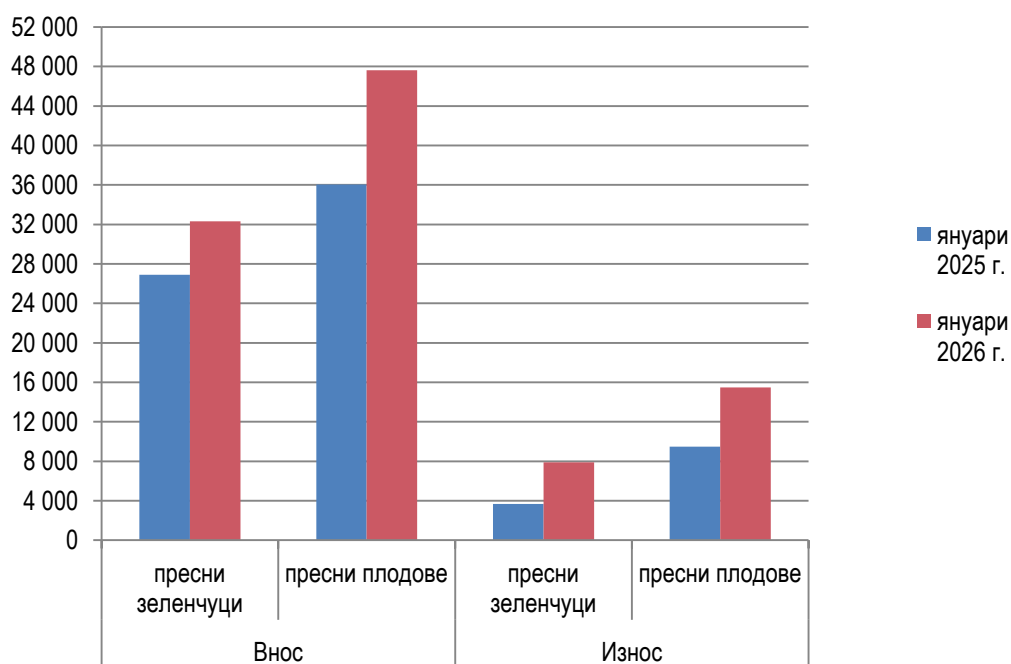
Около три четвърти от целия внос на пресни плодове през първия месец на 2026 г. представляват цитрусовите плодове и бананите - общо 35,7 хил. тона, с 44,2% повече на годишна база. Сравнително голям дял заемат и доставките на ябълки (10,1%), които нарастват с 3,3%, до 4,8 хил. тона. Сред останалите плодове с отчитани по-значими количества по това време на годината, увеличение се наблюдава при вноса на круши (+6,4%), грозде (+65%) и боровинки (+92,2%), а намаление - при този на черупкови плодове (-24,4%) и киви (-34,2%).

Данните за м. януари 2026 г. сочат повече от двукратен ръст на износа на пресни зеленчуци на годишна база, до 7,9 хил. тона. Изнесеното количество пресни плодове е 15,5 хил. тона, с 63,3% над нивото отпреди една година.

Най-голям принос за увеличение на общия експорт на пресни зеленчуци има разширената реализация на домати (с 2,6 хил. тона или над три пъти) и сладки пиперки (с 1,4 хил. тона или над два пъти). Чувствително повишение се регистрира и при изнесените краставици и корнишони (+30,7%) и моркови и репи (над два пъти). Спад на насочените за външни пазари се отчита при тиквичките (-45,9%), бобовите зеленчуци (-81,4%) и карфиола (-98,5%).

Износът на пресни плодове през първия месец на 2026 г. представлява главно реекспорт на продукти, които не са произведени в България. Само цитрусовите плодове формират 71% от целия експорт, като количеството нараства почти два пъти на годишна база, до 10,9 хил. тона. Износът на черупкови плодове е с 13,2% над отчетения година по-рано. Реализираните извън страната количества ябълки, круши, грозде и дюли намаляват с между 12% и 93,8%.

Внос и износ на пресни плодове и зеленчуци, тона



3. Цени

3.1 Зърнени и маслодайни култури

Пазарът на зърнени и маслодайни култури в страната е относително спокоен. Към 22 април 2026 г. средните изкупни цени на хлебна и фуражна пшеница се задържат на нивата от предходната седмица. Леко седмично поскъпване се наблюдава при ечемика (с 0,6%) и царевичата (с 1,1%), докато слънчогледът поевтинява с 0,2%.

Основните зърнени култури се търгуват на по-ниски цени, отколкото по същото време на миналата година, като понижението е в рамките на 4,3% (ечемик) - 13,8% (хлебна пшеница). Същевременно слънчогледът е поскъпнал с 3,5%.

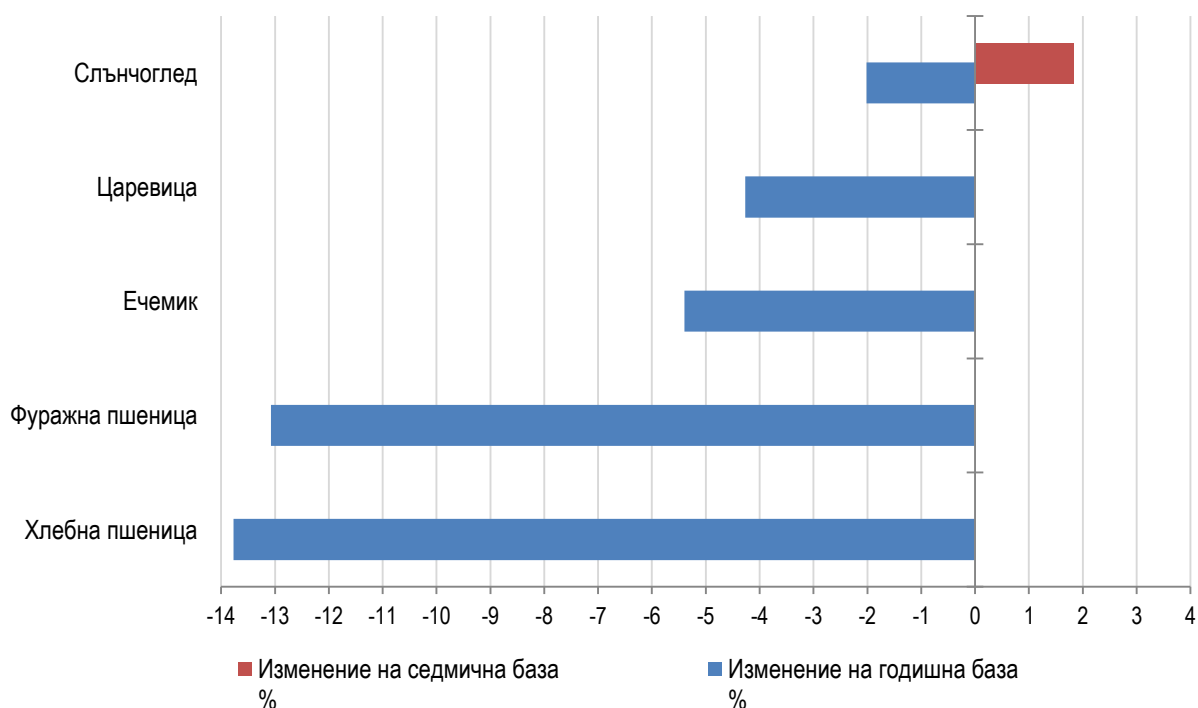
**Средни изкупни цени на основни зърнени и маслодайни култури
към 22.04.2026 г., евро/тон без ДДС**

	23.04.2025	15.04.2026	22.04.2026	Изменение на годишна база %	Изменение на седмична база %
Хлебна пшеница	208	179	179	-13,8	0,0
Фуражна пшеница	196	173	173	-11,9	0,0
Ечемик	188	179	180	-4,3	0,6
Царевица	194	182	184	-5,3	1,1
Слънчоглед	488	506	505	3,5	-0,2
Рапица	-	-	-	-	-

Източник: САПИ ЕООД (средноседмични цени); изчисления на МЗХ

* няма данни

**Изменение на изкупните цени на основни зърнени и маслодайни култури
към 22.04.2026 г.**



3.2 Плодове и зеленчуци

Седмичните ценови изменения при предлагането на едро на плодове и зеленчуци на тържищата в страната са предимно в посока нагоре. В периода 20 – 24 април 2026 г. средните цени на едро на ябълки, пипер (зелен и червен), зеле и картофи нарастват с между 0,8% (ябълки) и 10% (картофи) на седмична база. Поевтиняване е отчетено при домати (с 8,6%) и краставиците (с 9,9%).

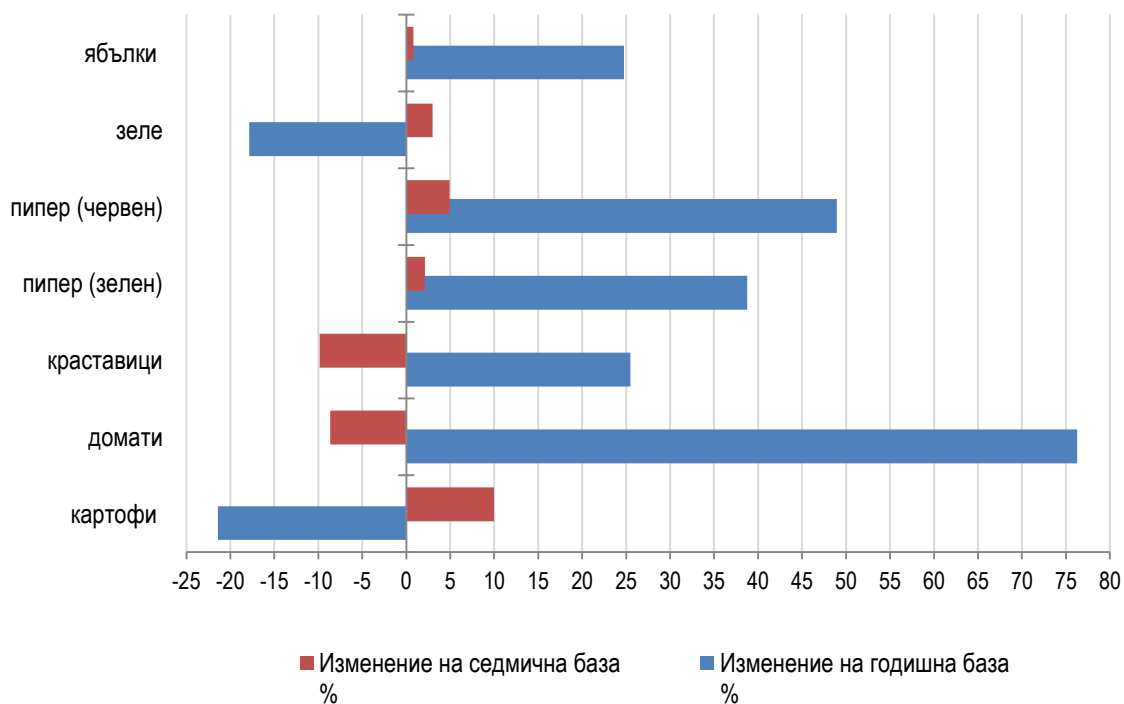
Средни цени на едро на основни плодове и зеленчуци за периода 20.04. - 24.04.2026 г., евро/кг

	20.04. - 24.04.2025	14.04. - 17.04.2026	20.04. - 24.04.2026	Изменение на годишна база %	Изменение на седмична база %
картофи	0,70	0,50	0,55	-21,4	10,0
картофи пресни	*	*	*	-	-
домати	1,56	3,01	2,75	76,3	-8,6
краставици	1,53	2,13	1,92	25,5	-9,9
пипер (зелен)	2,76	3,75	3,83	38,8	2,1
пипер (червен)	2,43	3,45	3,62	49,0	4,9
зеле	0,84	0,67	0,69	-17,9	3,0
дини	*	*	*	-	-
пъпеши	*	*	*	-	-
праскови	*	*	*	-	-
череша	*	*	*	-	-
ябълки	1,01	1,25	1,26	24,8	0,8
сливи	*	*	*	-	-
круши	*	*	*	-	-
десертно грозде	*	*	*	-	-

Източник: ДКСБТ; изчисления на МЗХ

* няма данни

Изменение на цените на едро на основни плодове и зеленчуци за периода 20.04. - 24.04.2026 г.



Сравнението с аналогичния период на миналата година сочи значителен ръст на средната цена на едро на доматиите – със 76,3%. Чувствително са поскъпнали и червеният пипер (с 49%), зеленият пипер (с 38,8%), краставиците (с 25,5%) и ябълките (с 24,8%). Под миналогодишните нива са цените на зелето (със 17,9%) и картофите (с 21,4%).