



# МИНИСТЕРСТВО НА ЗЕМЕДЕЛИЕТО И ХРАНИТЕ

СОФИЯ 1040, бул. “Христо Ботев” № 55

№ 471 – април 2026

## Птицевъдството в България през 2025 година

В края на 2025 г. броят на стоките кокошки носачки нараства с 4.4% спрямо 31-ви декември 2024 г. до 4.584 млн. броя. Родителските стада и подрастващите се увеличават спрямо 2024 г. с 22.0% и с 16.5%. до 1.078 млн. броя родители и до 1.708 млн. броя подрастващи кокошки носачки. В сравнение с 2024 г. общият брой на кокошките носачки и подрастващите се увеличава с 9.3% до 7.371 млн. броя (таблица 1).

Броят на птицефермите с кокошки носачки и подрастващи намалява и към края на 2025 г. е 11 898 броя, което е с 9.1% по-малко спрямо 2024 г. (таблица 2).

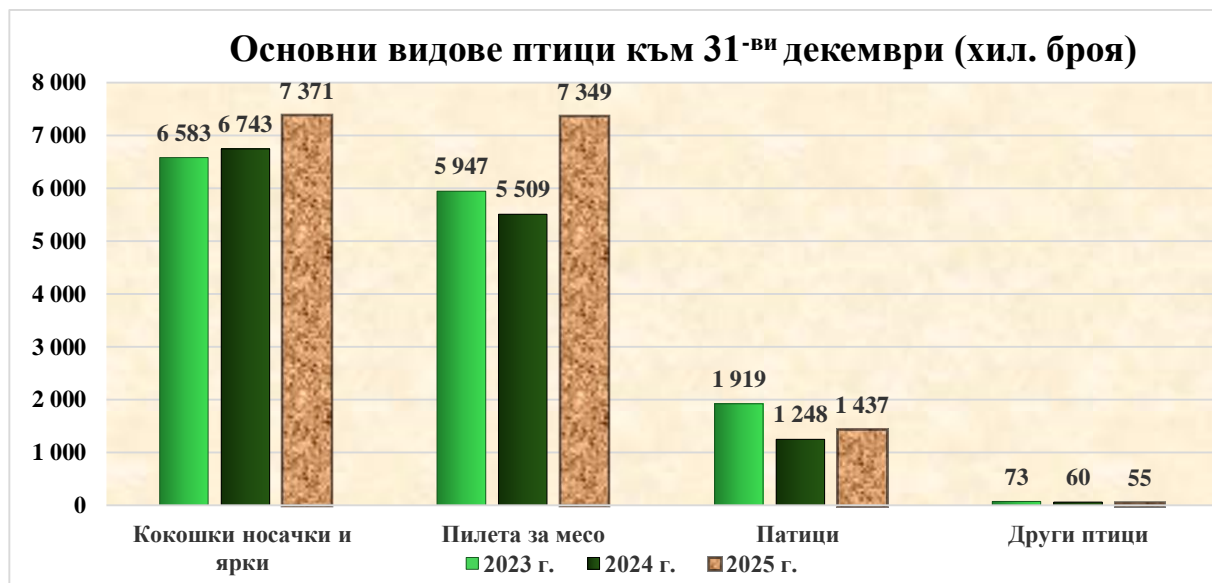
Броят на пилетата за угояване към 31.12.2025 г. е с 33.4% по-голям спрямо 2024 г. (таблица 3). През 2025 г. са заклани 60.7 млн. бройлери (+12.0%) и е произведено 113.0 хил. тона месо – със 17.0% повече спрямо 2024 г.

Пуйките намаляват до 5.6 хил. броя. Патиците са 1 437 хил. броя (+15.0%) и през 2025 г. са заклани само 6.0 млн. броя патици – с 15.9% по-малко.

Общият брой на домашните птици се увеличава с 19.6% спрямо 31-ви декември 2024 г. до 16.2 млн. броя.

Произведени са с 28.4% повече яйца спрямо 2024 г. или общо 1.510 млрд. броя яйца. От тях 1.488 млрд. са от кокошки (+28.6%), като яйцата за консумация се увеличават с 35.8%, а производството на разплодни яйца намалява с 4.9%.

Графика 1



Източник: МЗХ, отдел „Агростатистика“ – анкети „Птицевъдството в България“

## Резултати и анализи

**Основни видове птици в България към 31-ви декември 2025 г.  
по статистически райони (NUTS2)**

**Таблица 1**

(хил. броя)

Райони	Кокошки и подрастващи носачки	Пилета за месо	Общ брой кокошки и пилета	Пуйки	Патици	Други птици	Общо птици	Изменение 2025/2024
<b>България</b>	<b>7 370.7</b>	<b>7 349.2</b>	<b>14 719.9</b>	<b>5.7</b>	<b>1 436.6</b>	<b>49.3</b>	<b>16 211.5</b>	<b>19.6%</b>
<i>Северна и Югоизточна България</i>	5 871.4	7 346.4	13 217.8	3.8	664.0	19.1	13 904.7	22.0%
Северозападен	с	с	1 276.4	1.3	132.7	2.4	1 412.8	59.1%
Северен централен	2 097.7	4 189.1	6 286.8	с	с	2.8	6 471.8	3.9%
Североизточен	1 838.1	890.7	2 728.8	с	с	0.8	2 801.0	-6.7%
Югоизточен	с	с	2 925.8	1.4	278.8	13.1	3 219.1	150.7%
<i>Югозападна и Южна централна България</i>	1 499.3	2.8	1 502.1	1.9	772.6	30.2	2 306.8	6.8%
Югозападен	с	с	346.4	1.1	2.2	26.0	375.7	12.2 %
Южен централен	с	с	1 155.7	0.8	770.4	4.2	1 931.1	5.9%
<b>Изменение 2025/2024</b>	<b>9.3%</b>	<b>33.4%</b>	<b>20.1%</b>	<b>-34.5%</b>	<b>15.1%</b>	<b>-3.5%</b>	<b>19.6%</b>	

с - конфиденциални данни

Източник: МЗХ, отдел "Агростатистика" - анкета "Птицевъдството в България през 2025 г."

В края на 2025 г. стопанствата с кокошки носачки и подрастващи са с 9.1% по-малко спрямо 2024 г., а броят на кокошките нараства с 9.3%. Намаление се наблюдава в малките стопанства с до 100 птици в стопанство (-9.2%), а птиците в тях са с 3.0% повече (таблица 2). Стопанствата със 100 хил. и повече кокошки и подрастващи са 18 (+12.5%), а броят на птиците в тях е 5 352 хил. броя (+17.5%).

Към 31-ви декември 2025 г. стоките кокошки носачки са 4 584 хил. броя – с 4.4% повече спрямо 2024 г., носачките в родителските стада са 1 078 хил. броя (+22.0%). Броят на подрастващите кокошки в края на 2025 г. е 1 708 хил. броя или се увеличават с 16.5% спрямо 2024 г.

Пуйките носачки и подрастващите са 4.6 хил. броя – с 9.4% по-малко спрямо 2024 г. Значително намаляват пуйките за угодяване към 31.12.2025 г.

В края на 2025 г. носачките и подрастващите при патиците са 104.2 хил. броя (-24.2%).

През 2025 г. се наблюдава намаление при пдпдъците с 5.9%. Броят на стоките носачки се увеличава с 15.0% до почти 43.0 хил. броя.

**Таблица 2**

**Разпределение на стопанствата и отглежданите в тях кокошки носачки и подрастващи според броя на птиците в стопанство към 31-ви декември 2025 година**

Брой птици в стопанство	Стопанства		Кокошки носачки и подрастващи	
	(брой)	изменение 2025/2024	(хил. броя)	изменение 2025/2024
1 ÷ 99	11 737	-9.2%	203	3.0%
100 ÷ 9 999	93	-7.9%	138	-15.3%
10 000 ÷ 99 999	50	6.4%	1 678	-8.2%
100 000 и повече	18	12.5%	5 352	17.5%
<b>Общо:</b>	<b>11 898</b>	<b>-9.1%</b>	<b>7 371</b>	<b>9.3%</b>

Източник: МЗХ, отдел "Агростатистика" – анкети "Птицевъдството в България"

Стопанствата с живи пилета за угодяване към 31-ви декември 2025 г. се увеличават почти три пъти спрямо 2024 г. Най-сериозно е увеличението на стопанствата с до 100 пилета за угодяване (Таблица 3). Броят на стопанствата с 10 хил. и повече пилета за месо са 89 – с 4.3% по-малко спрямо края на 2024 г., а отглежданите в тях птици са 7 296 хил. броя (+33.5%) или в големите стопанства се отглеждат 99.3% от всички бройлери в страната.

Таблица 3

### Разпределение на стопанствата и отглежданите в тях пилета за месо според броя на птиците в стопанство към 31-ви декември 2025 година

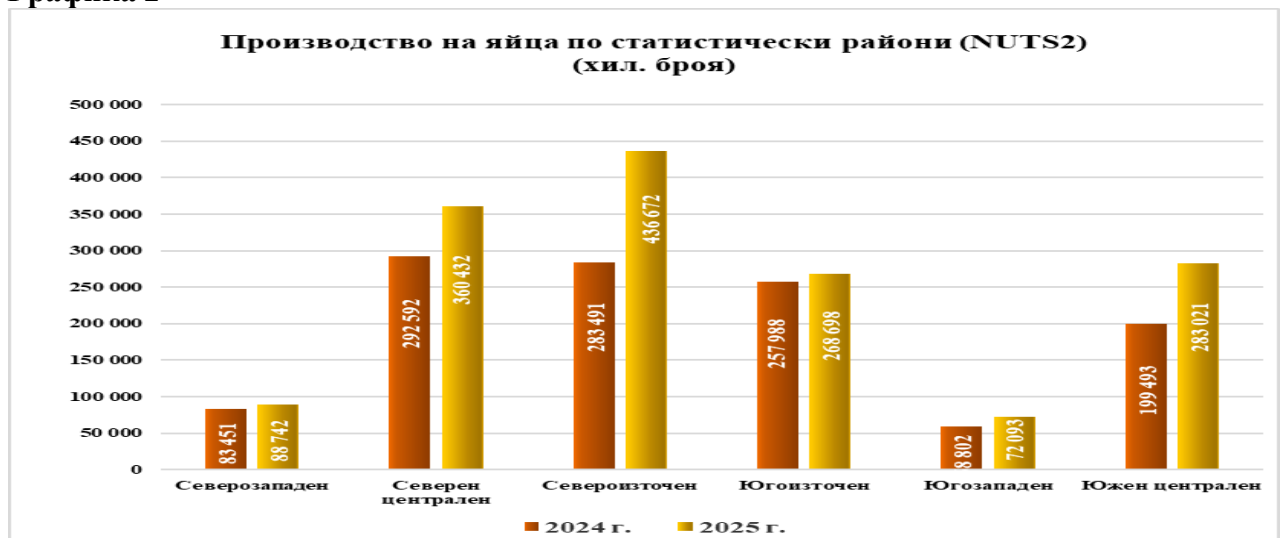
Брой птици в стопанство	Стопанства		Пилета за месо	
	(брой)	изменение 2025/2024	(хил. броя)	изменение 2025/2024
1 ÷ 199	309	518.0%	3	200.0%
200 ÷ 9 999	12	20.0%	51	15.9%
10 000 ÷ 99 999	75	-6.3%	2 641	0.3%
100 000 и повече	14	7.7%	4 655	64.4%
<b>Общо:</b>	<b>410</b>	<b>168.0%</b>	<b>7 349</b>	<b>33.4%</b>

Източник: МЗХ, отдел „Агростатистика“ – анкети „Птицевъдството в България“

### Производство на яйца през 2025 година

Произведените яйца в България през 2025 година са 1 509 657 хил. броя – с 28.4% повече спрямо предходната година. Яйцата от кокошки са 1 487 858 хил. броя (+28.6%) – от тях 1 292 644 хил. броя са яйца за консумация (с 35.8% повече спрямо 2024 г.), а разплодните яйца от кокошки са 195 214 хил. броя, с 4.9% по-малко.

Графика 2



Източник: МЗХ, отдел „Агростатистика“ – анкети „Птицевъдството в България“

Яйцата от кокошки заемат 98.6% от всички произведени яйца през 2025 г., яйцата от пьдпъдъци са 0.53% и яйцата от патици са 0.9%. Яйцата за консумация от всички видове птици заемат 86.2% от общото производство на яйца.

Произведените яйца от пьдпъдъци са 8.1 млн. броя, което е с 9.5% повече спрямо 2024 г. Яйцата от патици са 13.6 млн. броя (+22.2%).

Таблица 4

### Производство на яйца през 2025 г. по статистически райони (хил. броя)

Райони	Яйца от кокошки		Яйца от други птици	Общо
	общо	в т.ч. за консумация		
<b>Общо за страната</b>	<b>1 487 858</b>	<b>1 292 644</b>	<b>21 799</b>	<b>1 509 657</b>
<i>Северна и Югоизточна България</i>	<i>1 140 675</i>	<i>953 044</i>	<i>13 868</i>	<i>1 154 543</i>
Северозападен	88 337	81 152	404	88 741
Северен централен	356 626	244 913	3 806	360 432
Североизточен	436 645	405 101	27	436 672
Югоизточен	259 067	221 878	9 631	268 698
<i>Югозападна и Южна централна България</i>	<i>347 183</i>	<i>339 600</i>	<i>7 931</i>	<i>355 114</i>
Югозападен	67 719	60 223	4 374	72 093
Южен централен	279 464	279 377	3 557	283 021

Източник: МЗХ, отдел „Агростатистика“ – анкета „Птицевъдството в България през 2025 г.“

С най-голям дял при производството на яйца е Североизточният район (28.9%), следват Северният централен район – с 23.9% и Южният централен район – с 18.7% от общото производство на яйца. На първо място по производство на яйца за консумация от кокошки е отново Североизточният район – с 31.3%, следван от Южния централен район – с 21.6% и от Северния централен район – с 18.9%. От произведените 208 692 хил. броя разплодни яйца 93.5% са яйцата от кокошки и 6.4% – от патици. Най-много разплодни яйца се произвеждат в Северния централен район (55.2%) и в Югоизточния район – 21.1% от общото производство.

### Производство на яйца от кокошки

Графика 3



Източник: МЗХ, отдел „Агростатистика“ – анкета „Птицевъдството в България“

Общото тегло на произведените яйца през 2025 г. е 91 336 тона или увеличението е с 27% спрямо 2024 г. Средното тегло на яйцата от кокошки е 60.6 грама, на яйцата от пьдпъдъци – 12.8 грама, а на яйцата от патици – 77.2 грама.

Таблица 5

### Тегло на произведените яйца през 2025 година

Вид яйца	Общо яйца	Средно тегло на яйцата	Общо тегло на яйцата
	(хил. броя)	(грама)	(тона)
От кокошки	1 487 858	60.6	90 169
в т.ч. за люпене	195 214		
- за месо	183 768		
- за носачки	9 568		
- общоползвателни	1 878		
От пуйки	123	80.3	10
От патици	13 566	77.2	1 048
От гъски	29	151.2	4
От пьдпъдъци	8 076	12.8	103
От шрауси	1	1 515.5	1.5
От токачки	4	40.0	0.2
<b>Общо яйца:</b>	<b>1 509 657</b>	<b>///</b>	<b>91 336</b>

Източник: МЗХ, отдел „Агростатистика“ – анкета „Птицевъдството в България през 2025 година“

## Производство на месо от птици през 2025 година

Закланите птици през 2025 г. са 69.8 млн. броя, а произведеното месо е над 137 хил. тона – увеличение с 9.3% спрямо 2024 г.

По предварителни данни произведеното месо от птици в кланиците през 2025 г. е с 10.6% повече спрямо 2024 г., като месото от кокошки и пилета бройлери се увеличава със 17.3%, а месото от патици намалява с 18.8%.

**Таблица 6**

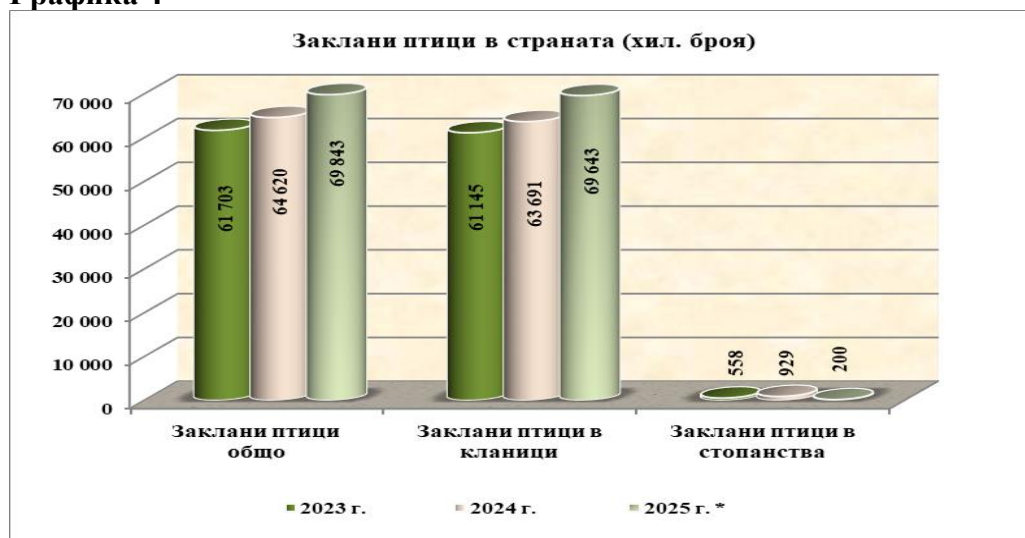
### Производство на месо от птици директно в стопанствата през 2025 година

Вид птици	Заклани птици в стопанствата	Общо живо тегло	Кланично тегло
	(хил. броя)	(тона)	(тона)
Кокошки и пилета	178	418	314
Патици	15	45	29
Други видове птици	7	37	25
<b>Общо</b>	<b>200</b>	<b>500</b>	<b>368</b>

Източник: МЗХ, отдел „Агростатистика“ – анкета „Птицевъдството в България през 2025 година“

В стопанствата са заклани със 78.5% по-малко птици, а добитото месо е със 78.8% по-малко спрямо 2024 г.

**Графика 4**



\* - предварителни данни

Източник: МЗХ, отдел „Агростатистика“

**Графика 5**



\* - предварителни данни

Източник: МЗХ, отдел „Агростатистика“

## Дейност на люпилните в България през 2025 година

**Таблица 7**

Вид птици	Люпилни (брой)	Заложени яйца за инкубация (хил. броя)	Реализирани еднодневни пилета (хил. броя)	Дял от общия брой на заложените яйца (%)
<b>Кокошки, от тях:</b>	<b>67</b>	<b>112 112</b>	<b>87 234</b>	<b>89.1%</b>
– за месо	17	103 556	83 646	82.3%
– за носачки	43	7 867	3 081	6.3%
– общоползвателни	16	689	507	0.5%
Пуйки	17	4	3	0.0%
Патици	15	13 618	6 989	10.8%
Други птици	17	55	33	0.0%
<b>Общо</b>	<b>87</b>	<b>125 789</b>	<b>94 259</b>	<b>100.0%</b>

Източник: МЗХ, отдел „Агростатистика“ – анкета „Птицевъдството в България през 2024 г.“

Заложените яйца за инкубация са 125.8 млн. броя, от тях 89.1% са от кокошки. За производство на пилета бройлери са заложиени 103.6 млн. броя (82.3% от всички яйца), за производство на кокошки носачки – 7.9 млн. броя и за патета са заложиени 13.6 млн. броя яйца. Реализираните еднодневни птици през 2025 година са над 94 млн. броя общо, от които 83.6 млн. броя са пилета от специализирани хибриди за производство на месо, 7.0 млн. патета за производство основно на втлъстен черен дроб и 3.1 млн. броя сексирани женски пилета за носачки.

**Таблица 8**

### Основни видове птици в България към 31<sup>-ви</sup> декември

Година	(хил. броя)						
	Кокошки носачки и подрастващи	Пилета за месо	Кокошки и пилета общо	Пуйки	Патици	Други птици	Птици общо
2015 г.	6 980	7 278	14 258	28	1 229	85	15 600
2016 г.	7 158	5 290	12 448	32	1 128	92	13 700
2017 г.	6 898	5 966	12 864	30	1 666	196	14 756
2018 г.	6 951	6 921	13 872	35	1 408	204	15 519
2019 г.	7 107	6 635	13 742	23	1 573	227	15 565
2020 г.	7 062	5 349	12 411	21	1 360	172	13 964
2021 г.	6 659	5 517	12 176	16	1 889	87	14 168
2022 г.	7 139	6 673	13 812	8	1 627	60	15 507
2023 г.	6 583	5 947	12 530	15	1 919	58	14 522
2024 г.	6 743	5 509	12 252	9	1 248	51	13 560
2025 г.	7 371	7 349	14 720	6	1 437	49	16 212

Източник: МЗХ, отдел „Агростатистика“ – анкета „Птицевъдството в България“

## МЕТОДОЛОГИЧНИ БЕЛЕЖКИ

**Основна цел** на наблюдението е да се определи:

- броят на птиците по видове и категории към 31<sup>-ви</sup> декември, отглеждани в птицеферми (кокошки, патици, пуйки, гъски, пьдпъдъци, щрауси и токачки);
- производството на яйца за човешка консумация и за люпене по тип – за носачки, за месо или смесени (общоползвателни);
- реализация на бракуваните носачки и на угоените птици – предадени за клане в кланици, заклани в стопанствата, продажба на живи птици;
- дейност на люпилните – брой на заложените яйца за инкубация и реализирани еднодневни пилета.

Резултатите от изследването се използват за изготвяне на анализи и програми в сектора, както и за вземане на управленски решения при провеждане на аграрната политика в птицевъдството. Нормативният документ в страната, на който се основава статистическото изследване, е Националната статистическа програма. Резултатите от проведеното изследване кореспондират с изискванията на Регламент за изпълнение (ЕС) 2023/2745 на Комисията за определяне на правила за прилагането на Регламент (ЕС) 2022/2379 на Европейския парламент и на Съвета по отношение на статистическите данни за животновъдството.

**Обхват на изследването:** Резултатите обхващат броя на птиците по видове – кокошки, пилета за угояване, пуйки, патици, гъски и др., отглеждани в различни по размер птицеферми на територията на цялата страна, и производството на яйца.

**Определения** за яйца, еднодневни пилета и домашни птици и техни категории, обхванати в статистиката:

1. **Яйца за люпене** – птичи яйца, включени в подпозиции 040711 и 040719 от Комбинираната номенклатура, предназначени за производство на пилета, класифицирани по вид, категория и тип и идентифицирани в съответствие с Регламент (ЕО) № 617/2008, произведени в Общността или внесени от трети страни.

2. **Пилета** – живи домашни птици, теглото на които не надвишава 185 грама, произведени в Общността или внесени от трети страни, и включени в подпозиции 0105 11, 12, 13, 14 и 15 на Комбинираната номенклатура, от следните категории:

а) **Стокови пилета** – пилета от един от следните видове:

- пилета за месо – пилета, предназначени да бъдат угоени и заклани преди достигане на полова зрялост;
- пилета за яйца – пилета, предназначени за отглеждане с цел производство на яйца за консумация;
- пилета с двойно предназначение (общоползвателни) – пилета, предназначени за снасяне на яйца и за месо.

б) **Пилета за размножаване** (родители) – пилета, предназначени за производство на яйца за стокови пилета.

3. **Люпилня** – предприятие за инкубиране на яйца, люпене и снабдяване с еднодневни пилета.

4. Видове птици:

- Петли, кокошки, пилета (*Gallus gallus*);
- Пуйки (*Meleagris spp.*);
- Патици (*Anas spp.*, *Cairina moschata*);
- Гъски (*Anser anser domesticus*);
- Токачки (*Numida meleagris domesticus*);
- Други птици: щрауси, пьдпъдъци.

**Въпросникът** за изследването обхваща административна информация за стопанството, брой на птиците към 31<sup>-ви</sup> декември, произведени яйца, предадени угоени птици за клане в кланица или заклани в стопанството, заложені яйца за люпене и реализирани еднoдневни пилета през 2025 г.

**Конфиденциалност** – националните правила за определяне на конфиденциалността са дефинирани в Закона за статистиката. Съгласно чл. 25 не могат да се разгласяват или предоставят индивидуални статистически данни, както и статистическа информация, която обобщава данните за по-малко от три статистически единици или за съвкупност, в която относителният дял на стойността на изучаван параметър на една единица е над 85 на сто от общата стойност на този параметър за всички единици от съвкупността.

**Достъпност и прозрачност** – данните за броя на птиците, производството на яйца и производството на месо от птици, за дейността на люпилните са достъпни за потребителите на сайта на Министерството на земеделието и храните:

<http://www.mzh.government.bg/bg/statistika-i-analizi/izsledvane-zhivotnovdstvo/danni/>

съобразно установения срок в Националната статистическа програма.

**Извадката** от стопанства с птици, определени за анкетиране, обхваща 1 448 стопанства и е изготвена на база резултатите от проведеното преброяване на земеделските стопанства през 2020 година. Списъкът е допълнен със създадените нови стопанства след 2020 година. Изчерпателно се анкетираат стопанствата, в които се отглеждат най-малко 100 кокошки носачки или най-малко 200 пилета за угояване, или най-малко 100 други птици (пуйки + гъски + патици + други птици), или поне 1 щраус.

**Анкетата** е реализирана от експерти по агростатистика от областните дирекции „Земеделие“ и служители от общинските служби по земеделие към Министерството на земеделието и храните.

**Статистическите райони**, цитирани в публикацията, са в съответствие с изискванията на общата класификация на териториалните единици за статистически цели, прилагана в Европейския съюз (NUTS2), съгласно Регламент (ЕС) № 31/2011. Районите, които образуват ниво 2 (NUTS2), са, както следва:

- **Северозападен** – Видин, Враца, Монтана, Ловеч и Плевен;
- **Северен централен** – Велико Търново, Габрово, Разград, Русе и Силистра;
- **Североизточен** – Варна, Добрич, Търговище и Шумен;
- **Югоизточен** – Бургас, Сливен, Ямбол и Стара Загора;
- **Югозападен** – Благоевград, Кюстендил, Перник, София-столица и София област;
- **Южен централен** – Кърджали, Пазарджик, Пловдив, Смолян и Хасково.