



## РЕПУБЛИКА БЪЛГАРИЯ

Министерство на земеделието и храните  
Дирекция „Растениевъдство“

### ОБЗОР ЗА СЪСТОЯНИЕТО НА ЗЪРНЕНИЯ ПАЗАР И ДВИЖЕНИЕ НА ЗЪРНОТО В СТРАНАТА ЗА ПЕРИОДА 17.04.2026 - 24.04.2026 Г.

#### Пшеница

**Предлагане:** По оперативна информация, общият ресурс с който страната разполага към 24.04.2026 г. е в размер на 7 462 436 тона, от които произведени количества 7 332 131 тона, внесени 29 850 тона и преходен остатък от реколта 2024/2025 г. – 100 455 тона.

**Потребление:** Към 24.04.2026 г., общото потребление на пшеница е 5 106 358 тона, от които 1 203 890 тона за вътрешно потребление и 3 902 468 тона напуснали страната количества.

Запасите от пшеница към 24.04.2026 г. по оперативна информация се оценяват на 2 356 078 тона.

#### **Движение на пшеница за периода 27.06.2025 г. – 24.04.2026 г.**

<b>I. Предлагане</b>	
1. Начални запаси, тона	100 455
2. Производство, тона	7 332 131
3. Внос и вътреобщностни доставки, тона	29 850
<b>Общо предлагане, тона</b>	<b>7 462 436</b>
<b>II. Потребление</b>	
1. Вътрешно потребление, тона	<b>1 203 890</b>
1.1. За човешка консумация, тона	566 360
1.2. За фураж, тона	299 980
1.3. За семена, тона	259 360
1.4. Индустриална употреба, тона	78 190
2. Износ и вътреобщностни доставки, тона	<b>3 902 468</b>
2.1. Вътреобщностни доставки, тона	1 158 011
2.2. Износ трети страни, тона	2 744 457
<b>Общо потребление, тона</b>	<b>5 106 358</b>
<b>III. Запаси, тона</b>	<b>2 356 078</b>

\*Информацията от НАП "Интрастат" се предоставя до 22 число на следващият месец за предходният.  
Източници: НСИ, Агенция "Митници", НАП "Интрастат", Дирекции в МЗХ – „Растениевъдство“, „Животновъдство“, „Идентификация на земеделски парцели“, ГД „Земеделие и регионална политика“, отдел „Агροстатистика“

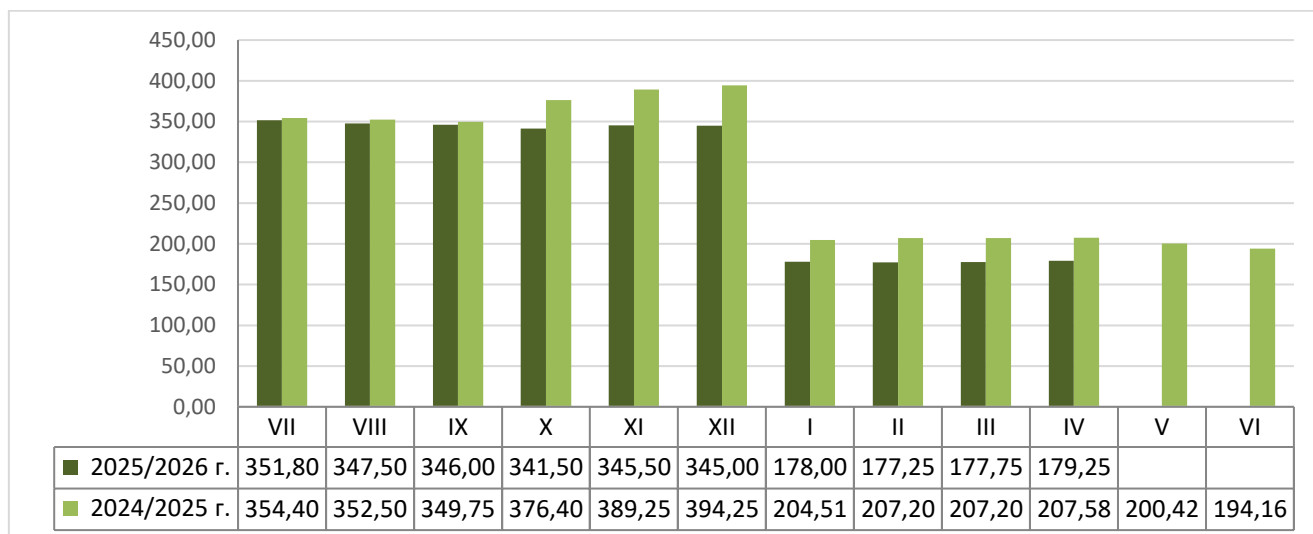
#### Пазарна ситуация при пшеницата

Средната изкупна цена на хлебната пшеницата остана на ниво от 179,00 евро/тон, при 180,00 евро/тон към 10.04.2026 г.

Средната изкупна цена за месец април към момента е с ниво от 179,25 евро/тон, при средна цена от 207,58 евро/тон за същият месец на 2026 г.

Средната цена на фуражната пшеница за последните три седмици беше с ниво от 173,00 евро/тон.

Средни месечни изкупни цени на пшеница в страната, маркетингови години  
2025/2026 г. и 2024/2025 г.



Източник: „САПИ“

\*Цените от м. Януари са обявени в евро, при валутен курс 1 евро=1,95583 лева.

Средната цена на френската пшеница доставена на Руан беше на ниво от 202,83 евро/тон, при 200,33 евро/тон за предишната седмица и 202,83 евро/тон към 10.04.2026 г.

**Европейски фючърсен пазар, €/t пшеница**

Към 24.04.2026 г. обявените фючърсни доставки сравнени спрямо предходната седмица бяха както следва:

ФЮЧЪРС €/ТОН	17.4.2026	24.4.2026	промяна €/тон
пшеница май 26	191,25	195,25	+4,00
пшеница септември 26	204,50	209,25	+4,75
пшеница декември 26	212,00	217,25	+5,25

**Ечемик**

**Предлагане:** Общият ресурс от ечемик, с който страната разполага по оперативна информация към 24 април е в размер на 1 101 736 тона, в т.ч. - производство в размер на 1 060 024 тона, влезли в страната 1 241 тона и преходен остатък от реколта 2024/2025 г. – 40 471 тона.

**Потребление:** Общото потребление на ечемик към 24.04.2026 г. е в размер на 1 007 024 тона, от които 346 355 тона за вътрешно потребление и 660 669 тона напуснали страната.

Запасите от ечемик към 24.04.2026 г. по оперативна информация се оценяват на 94 712 тона.

### Движение на ечемик за периода 20.06.2025 г.– 24.04.2026 г.

<b>I.Предлагане</b>	
1.Начални запаси, тона	40 471
2.Производство, тона	1 060 024
3.Внос и вътреобщностни доставки, тона	1 241
<b>Общо предлагане,тона</b>	<b>1 101 736</b>
<b>II. Потребление</b>	
1. Вътрешно потребление, тона	<b>346 355</b>
1.1.За производство на пиво, тона	68 925
1.2. За фураж, тона	234 630
1.3. За семена, тона	42 800
2. Износ и вътреобщностни доставки, тона	<b>660 669</b>
2.1. Вътреобщностни доставки, тона	265 192
2.2. Износ трети страни, тона	395 477
Общо потребление, тона	<b>1 007 024</b>
<b>III. Запаси, тона</b>	
	<b>94 712</b>

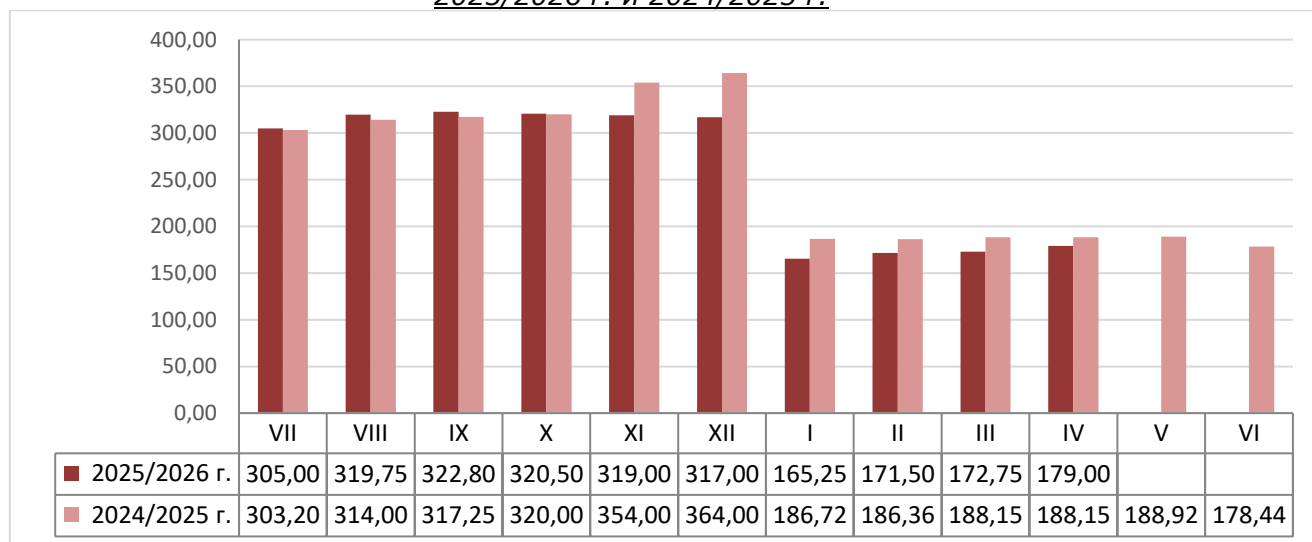
\*Информацията от НАП "Интрастат" се предоставя до 22 число на следващият месец за предходният.  
Източници: НСИ, Агенция "Митници", НАП "Интрастат", Дирекции в МЗХ – „Растениевъдство“, „Животновъдство“, „Идентификация на земеделски парцели“, ГД „Земеделие и регионална политика“, отдел „Агростатистика“

### Пазарна ситуация при ечемика

Средната изкупна цена на фуражния ечемик беше на ниво от 180,00 евро/тон, при 179,00 евро/тон за предходните две седмици.

Средната изкупна цена за месец април към момента е 179,00 евро/тон, като за същият месец на 2025 г. е била с ниво от 188,15 евро/тон.

### Средни месечни изкупни цени на фуражен ечемик в страната, маркетингови години 2025/2026 г. и 2024/2025 г.



Източник: „САПИ“

\*Цените от м. Януари са обявени в евро, при валутен курс 1 евро=1,95583 лева.

Средната цена на френският фуражен ечемик доставен на Руан беше на ниво от 187,50 евро/тон, при 186,33 евро/тон за предишния период и 189,67 евро/тон към 10.04.2026 г.

## Рапица

**Предлагане:** Общият ресурс от рапица към 24 април 2026 г., по оперативна информация е в размер на 603 695 тона, от които производство 318 992 тона, внос 273 720 тона и преходен остатък от реколта 2024/2025 г. – 10 983 тона.

**Потребление:** Общото потребление към същата дата е в размер на 538 592 тона, от които 430 475 са за вътрешно потребление и 108 117 са напуснали страната.

Запасите към 24.04.2026 г. по оперативна информация се оценяват на 65 103 тона.

### Движение на рапица за периода 27.06.2025 г. – 24.04.2026 г.

<b>I. Предлагане</b>	
1. Начални запаси, тона	10 983
2. Производство, тона	318 992
3. Внос и вътреобщностни доставки, тона	273 720
<b>Общо предлагане, тона</b>	<b>603 695</b>
<b>II. Потребление</b>	
1. Вътрешно потребление, тона	<b>430 475</b>
1.1. За производство на масло и биодизел, тона	430 475
2. Износ и вътреобщностни доставки, тона	<b>108 117</b>
2.1. Вътреобщностни доставки, тона	108 110
2.2. Износ трети страни, тона	7
<b>Общо потребление, тона</b>	<b>538 592</b>
<b>III. Запаси, тона</b>	
	<b>65 103</b>

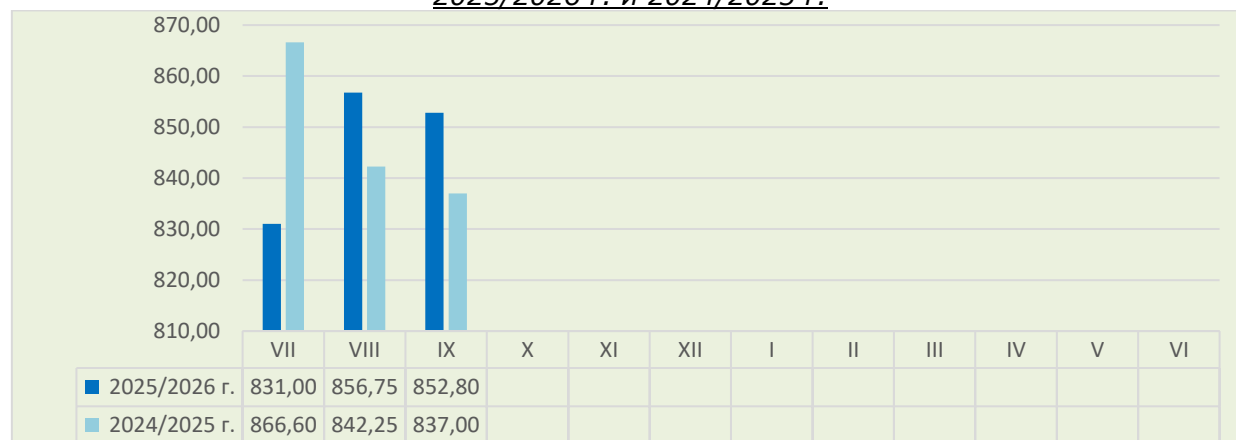
\*Информацията от НАП "Интрастат" се предоставя до 22 число на следващият месец за предходния.  
Източници: НСИ, Агенция "Митници", НАП "Интрастат", Дирекции в МЗХ – „Растениевъдство“, „Животновъдство“, „Идентификация на земеделски парцели“, ГД „Земеделие и регионална политика“, отдел „Агростатистика“

## Пазарна ситуация при рапицата

За поредна седмица не е обявена средна изкупна цена на рапицата, като последната е от 03.10.2025 г. - 830,00 лв./тон.

Средната цена за месец септември е 852,80 лв./тон, при 837,00 лв./тон за същият период на миналата година.

### Средни месечни изкупни цени на рапица в страната, маркетингови години 2025/2026 г. и 2024/2025 г.



Източник: „САПИ“

Повишение имаше в средната цена на френската рапица ФОБ Мозел, която беше с ниво от 520,67 евро/тон, при 505,00 евро/тон за предходния период и 507,00 евро/тон към 10.04.2026 г.

## Европейски фючърсен пазар, €/t рапица

Към 24.04.2026 г. обявените фючърсни доставки сравнени спрямо предходната седмица бяха както следва:

ФЮЧЪРС €/ТОН	17.4.2026	24.4.2026	промяна €/тон
рапица май 26	505,75	559,50	+53,75
рапица август 26	488,00	503,00	+15,00
рапица ноември 26	491,75	506,00	+14,25

## Царевица

**Предлагане:** Общият ресурс от царевица за реколта 2025/2026 г. по оперативна информация, към 24 април е в размер на 1 307 481 тона, от които производство – 974 334 тона, внесени 131 408 тона и преходен остатък от реколта 2024/2025 г. – 201 739 тона.

**Потребление:** Общото потребление на царевица за същият период е в размер на 833 807 тона, от които 768 800 тона са за вътрешно потребление и 65 007 тона са напуснали страната.

Запасите от царевица към 24.04.2026 г. по оперативна информация се оценяват на 473 674 тона.

### **Движение на царевица за периода 29.08.2025 г.– 24.04.2026 г.**

<b>I.Предлагане</b>	
1.Начални запаси, тона	201 739
2.Производство, тона	974 334
3.Внос и вътреобщностни доставки, тона	131 408
<b>Общо предлагане, тона</b>	<b>1 307 481</b>
<b>II. Потребление</b>	
1. Вътрешно потребление, тона	<b>768 800</b>
1.1.За храна и индустриална употреба, тона	458 520
1.2. За фураж, тона	310 280
1.3. За семена, тона	
2. Износ и вътреобщностни доставки, тона	<b>65 007</b>
2.1. Вътреобщностни доставки, тона	38 357
2.2. Износ трети страни, тона	26 650
<b>Общо потребление, тона</b>	<b>833 807</b>
<b>III. Запаси, тона</b>	
	<b>473 674</b>

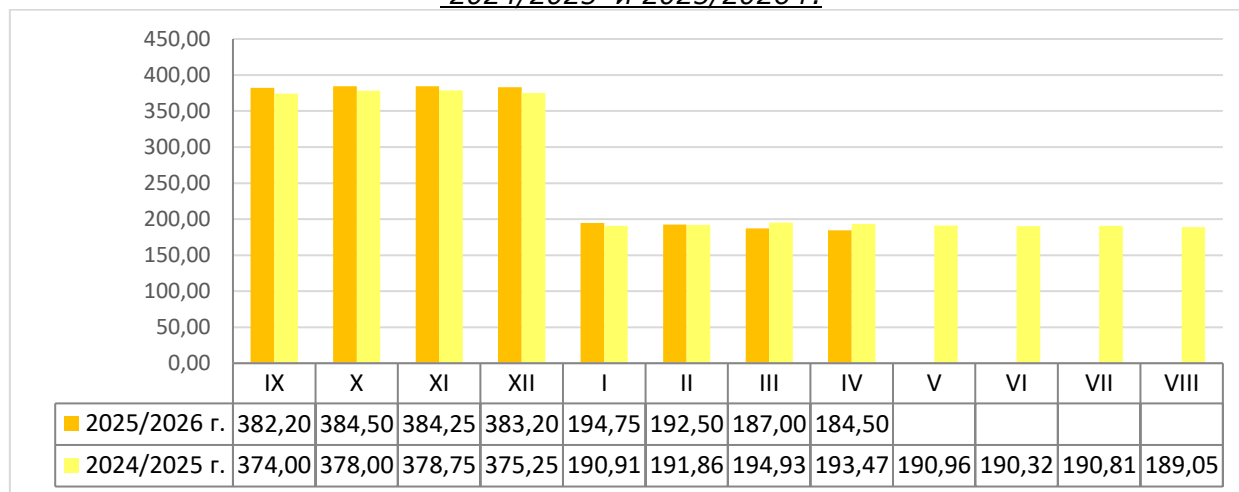
\*Информацията от НАП "Интрастат" се предоставя до 22 число на следващият месец за предходният.  
Източници: НСИ, Агенция "Митници", НАП "Интрастат", Дирекции в МЗХ – „Растениевъдство“, „Животновъдство“, „Идентификация на земеделски парцели“, ГД „Земеделие и регионална политика“, отдел „Агрозистатистика“

## Пазарна ситуация при царевицата

Средната изкупна цена на царевицата за изминалата седмица беше на ниво от 184,00 евро/тон, при 182,00 евро/тон за предходната седмица и 186,00 евро/тон към 10.04.2026 г.

Средната цена за м. април към момента е 184,50 евро/тон, при 193,47 евро/тон за същият месец на 2025 г.

Средни месечни изкупни цени на царевица в страната, маркетингови години 2024/2025 и 2025/2026 г.



Източник: „САПИ“

\*Цените от м. Януари са обявени в евро, при валутен курс 1 евро=1,95583 лева.

Средната цена на френската царевица доставена на Бордо беше на ниво от 202,50 евро/тон, при 199,83 евро/тон за предходния период и 202,50 евро/тон към 10.04.2026 г.

**Европейски фючърсен пазар , €/t царевица**

Към 24.04.2026 г. обявените фючърсни доставки спрямо предходната седмица бяха както следва:

ФЮЧЪРС €/ТОН	17.4.2026	24.4.2026	промяна €/тон
царевица юни 26	202,75	217,50	+14,75
царевица август 26	204,50	212,50	+8,00
царевица ноември 26	204,00	208,75	+4,75

**Черен маслодаен слънчоглед**

**Предлагане:** Общия ресурс от маслодаен слънчоглед за реколта 2025/2026 г., по оперативна информация към 24 април е в размер 2 246 449 тона, от тях – производство 1 566 358 тона, влезли количества в страната – 504 909 тона и преходен остатък от реколта 2024/2025 г. – 175 182 тона.

**Потребление:** Общото потребление на слънчогледово семе към същата дата по оперативна информация е в размер на 1 510 307 тона, от които 1 357 990 за вътрешно потребление и 152 317 тона напуснали страната.

Запасите от черен маслодаен слънчоглед към 24.04.2026 г. по оперативна информация се оценяват на 736 142 тона.

**Движение на черен маслодаен слънчоглед за периода  
29.08.2025 г.–24.04.2026 г.**

<b>I. Предлагане</b>	
1.Начални запаси, тона	175 182
2.Производство, тона	1 566 358
3.Внос и вътреобщностни доставки, тона	504 909
<b>Общо предлагане, тона</b>	<b>2 246 449</b>
<b>II. Потребление</b>	
1. Вътрешно потребление, тона	<b>1 357 990</b>
1.1.Употреба за слънчогледово масло, тона	1 017 660
1.2.Преработка в белен, тона	340 330
1.3. За семена, тона	
2. Износ и вътреобщностни доставки, тона	<b>152 317</b>
2.1. Вътреобщностни доставки, тона	15 035
2.2. Износ трети страни, тона	137 282
<b>Общо потребление, тона</b>	<b>1 510 307</b>
<b>III. Запаси, тона</b>	
	<b>736 142</b>

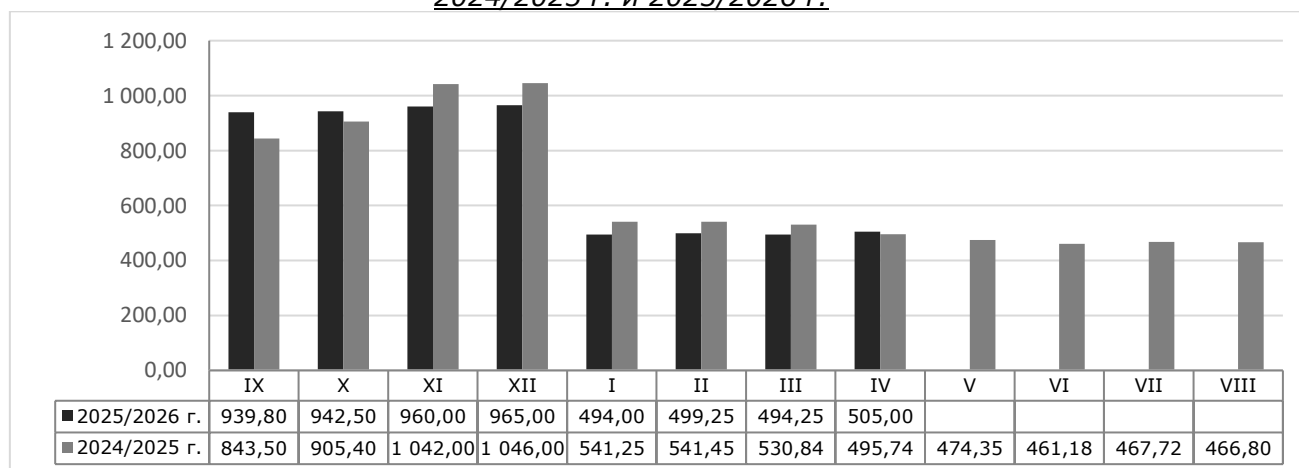
*\*Информацията от НАП "Интрастат" се предоставя до 22 число на следващият месец за предходният.  
Източници: НСИ, Агенция "Митници", НАП "Интрастат", Дирекции в МЗХ – „Растениевъдство“, „Животновъдство“, „Идентификация на земеделски парцели“, ГД „Земеделие и регионална политика“, отдел „Агрозистатистика“*

**Пазарна ситуация при черен маслодаен слънчоглед**

Средната изкупна цена на слънчогледа беше на ниво от 505,00 евро/тон при 506,00 евро/тон за предишните две седмици.

Средната цена за м. април към момента е 505,00 евро/тон, при 495,74 евро/тон за същият месец на 2025 г.

Средни месечни изкупни цени на слънчоглед в страната, маркетингови години  
2024/2025 г. и 2025/2026 г.



Източник: „САПИ“

\*Цените от м. Януари са обявени в евро, при валутен курс 1 евро=1,95583 лева.

Средната цена на френският маслодаен слънчоглед доставен на Сен Назер запази низходящ тренд и беше с ниво от 619,17 евро/тон, при 625,00 евро/тон за предходната седмица и 632,50 евро/тон към 10.04.2026 г.