



## РЕПУБЛИКА БЪЛГАРИЯ

Министерство на земеделието и храните  
Дирекция „Растениевъдство“

### ОБЗОР ЗА СЪСТОЯНИЕТО НА ЗЪРНЕНИЯ ПАЗАР И ДВИЖЕНИЕ НА ЗЪРНОТО В СТРАНАТА ЗА ПЕРИОДА 10.04.2026 - 17.04.2026 Г.

#### Пшеница

**Предлагане:** По оперативна информация, общият ресурс с който страната разполага към 17.04.2026 г. е в размер на 7 462 436 тона, от които произведени количества 7 332 131 тона, внесени 29 850 тона и преходен остатък от реколта 2024/2025 г. – 100 455 тона.

**Потребление:** Към 17.04.2026 г., общото потребление на пшеница е 4 978 942 тона, от които 1 178 790 тона за вътрешно потребление и 3 800 152 тона напуснали страната количества.

Запасите от пшеница към 17.04.2026 г. по оперативна информация се оценяват на 2 483 494 тона.

#### **Движение на пшеница за периода 27.06.2025 г. – 17.04.2026 г.**

<b>I. Предлагане</b>	
1. Начални запаси, тона	100 455
2. Производство, тона	7 332 131
3. Внос и вътреобщностни доставки, тона	29 850
<b>Общо предлагане, тона</b>	<b>7 462 436</b>
<b>II. Потребление</b>	
1. Вътрешно потребление, тона	<b>1 178 790</b>
1.1. За човешка консумация, тона	551 260
1.2. За фураж, тона	293 480
1.3. За семена, тона	259 360
1.4. Индустриална употреба, тона	74 690
2. Износ и вътреобщностни доставки, тона	<b>3 800 152</b>
2.1. Вътреобщностни доставки, тона	1 148 771
2.2. Износ трети страни, тона	2 651 381
<b>Общо потребление, тона</b>	<b>4 978 942</b>
<b>III. Запаси, тона</b>	
	<b>2 483 494</b>

\*Информацията от НАП "Интрастат" се предоставя до 22 число на следващият месец за предходният.  
Източници: НСИ, Агенция "Митници", НАП "Интрастат", Дирекции в МЗХ – „Растениевъдство“, „Животновъдство“, „Идентификация на земеделски парцели“, ГД „Земеделие и регионална политика“, отдел „Агροстатистика“

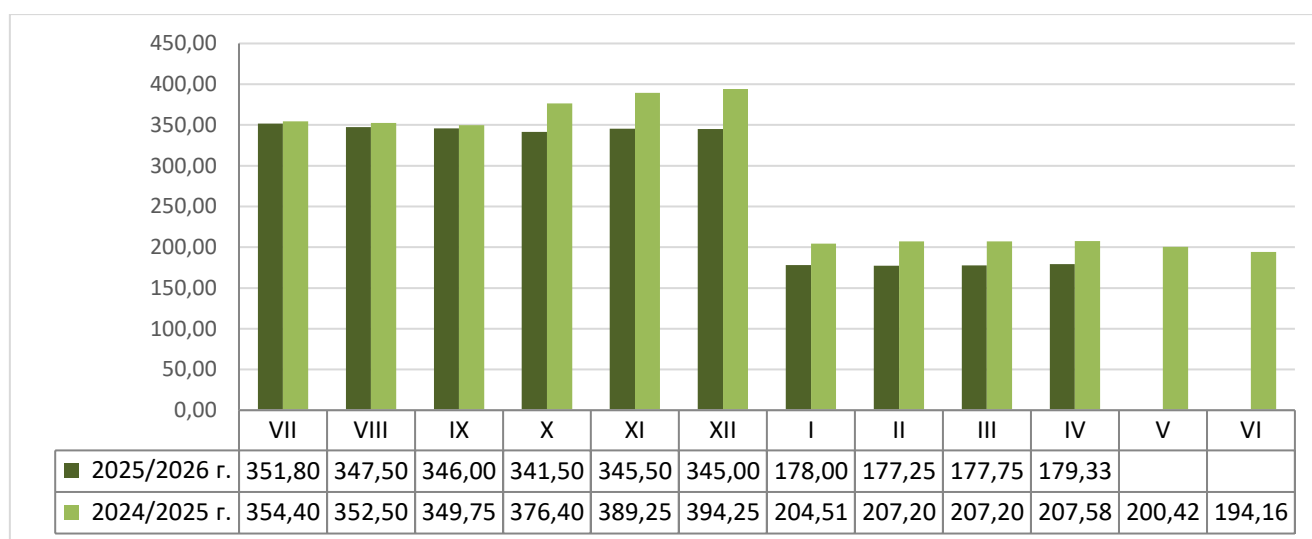
#### Пазарна ситуация при пшеницата

Средната изкупна цена на хлебната пшеницата за изминалата седмица беше на ниво от 170,00 евро/тон, при 180,00 евро/тон за предишната седмица и 179,00 евро/тон към 03.04.2026 г.

Средната изкупна цена за месец април към момента е с ниво от 179,33 евро/тон, при средна цена от 207,58 евро/тон за същият месец на 2026 г.

Средната цена на фуражната пшеница за последните две седмици беше на ниво от 173,00 евро/тон, при 172,00 евро/тон към 03.04.2026 г.

Средни месечни изкупни цени на пшеница в страната, маркетингови години  
2025/2026 г. и 2024/2025 г.



Източник: „САПИ“

\*Цените от м. Януари са обявени в евро, при валутен курс 1 евро=1,95583 лева.

Средната цена на френската пшеница доставена на Руан беше на ниво от 200,33 евро/тон, при 202,83 евро/тон за предишната седмица и 206,50 евро/тон към 03.04.2026 г.

**Европейски фючърсен пазар, €/t пшеница**

Към 17.04.2026 г. обявените фючърсни доставки сравнени спрямо предходната седмица бяха както следва:

ФЮЧЪРС €/ТОН	10.4.2026	17.4.2026	промяна €/тон
пшеница май 26	194,75	191,25	-3,50
пшеница септември 26	203,25	204,50	+1,25
пшеница декември 26	211,00	212,00	+1,00

**Ечемик**

**Предлагане:** Общият ресурс от ечемик, с който страната разполага по оперативна информация към 17 април е в размер на 1 101 736 тона, в т.ч. - производство в размер на 1 060 024 тона, влезли в страната 1 241 тона и преходен остатък от реколта 2024/2025 г. – 40 471 тона.

**Потребление:** Общото потребление на ечемик към 17.04.2026 г. е в размер на 1 002 260 тона, от които 345 355 тона за вътрешно потребление и 656 905 тона напуснали страната.

Запасите от ечемик към 17.04.2026 г. по оперативна информация се оценяват на 99 476 тона.

### Движение на ечемик за периода 20.06.2025 г.– 17.04.2026 г.

<b>I.Предлагане</b>	
1.Начални запаси, тона	40 471
2.Производство, тона	1 060 024
3.Внос и вътреобщностни доставки, тона	1 241
<b>Общо предлагане,тона</b>	<b>1 101 736</b>
<b>II. Потребление</b>	
1. Вътрешно потребление, тона	<b>345 355</b>
1.1.За производство на пиво, тона	68 925
1.2. За фураж, тона	233 630
1.3. За семена, тона	42 800
2. Износ и вътреобщностни доставки, тона	<b>656 905</b>
2.1. Вътреобщностни доставки, тона	261 428
2.2. Износ трети страни, тона	395 477
Общо потребление, тона	<b>1 002 260</b>
<b>III. Запаси, тона</b>	
	<b>99 476</b>

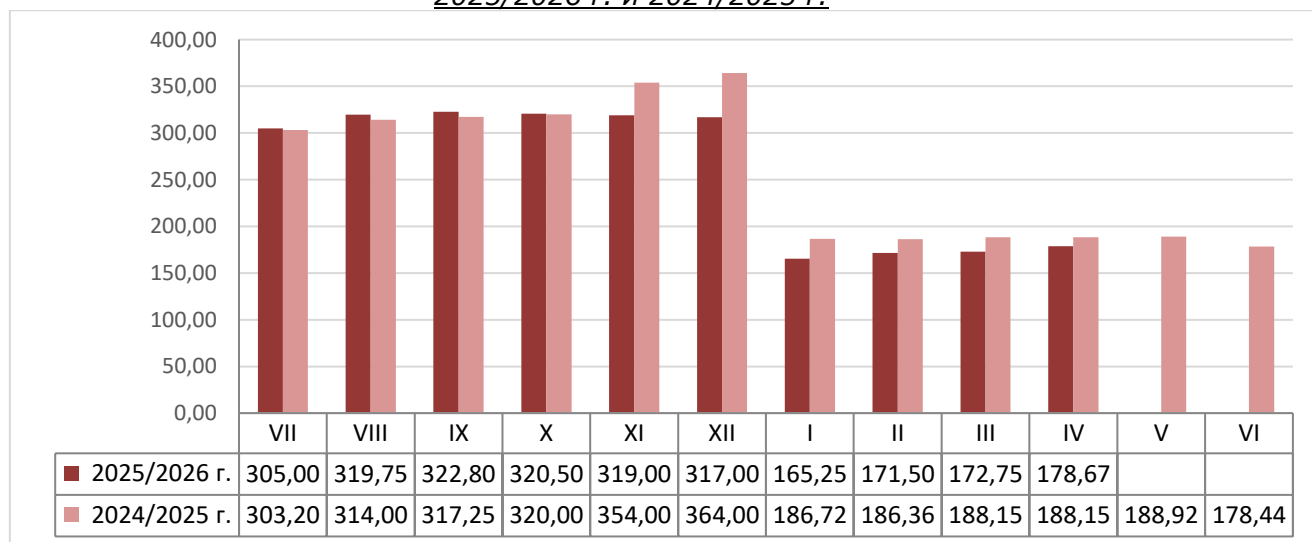
\*Информацията от НАП "Интрастат" се предоставя до 22 число на следващият месец за предходният.  
Източници: НСИ, Агенция "Митници", НАП "Интрастат", Дирекции в МЗХ – „Растениевъдство“, „Животновъдство“, „Идентификация на земеделски парцели“, ГД „Земеделие и регионална политика“, отдел „Агростатистика“

### Пазарна ситуация при ечемика

Средната изкупна цена на фуражния ечемик остана на ниво от 179,00 евро/тон, при 178,00 евро/тон към 03.04.2026 г.

Средната изкупна цена за месец април към момента е 178,67 евро/тон, като за същият месец на 2025 г. е била с ниво от 188,15 евро/тон.

### Средни месечни изкупни цени на фуражен ечемик в страната, маркетингови години 2025/2026 г. и 2024/2025 г.



Източник: „САПИ“

\*Цените от м. Януари са обявени в евро, при валутен курс 1 евро=1,95583 лева.

Средната цена на френският фуражен ечемик доставен на Руан беше на ниво от 186,33 евро/тон, при 189,67 евро/тон за предишния период и 192,17 евро/тон към 03.04.2026 г.

## Рапица

**Предлагане:** Общият ресурс от рапица към 17 април 2026 г., по оперативна информация е в размер на 601 738 тона, от които производство 318 992 тона, внос 271 763 тона и преходен остатък от реколта 2024/2025 г. – 10 983 тона.

**Потребление:** Общото потребление към същата дата е в размер на 528 792 тона, от които 420 675 са за вътрешно потребление и 108 117 са напуснали страната.

Запасите към 17.04.2026 г. по оперативна информация се оценяват на 72 946 тона.

### Движение на рапица за периода 27.06.2025 г. – 17.04.2026 г.

<b>I. Предлагане</b>	
1. Начални запаси, тона	10 983
2. Производство, тона	318 992
3. Внос и вътреобщностни доставки, тона	271 763
<b>Общо предлагане, тона</b>	<b>601 738</b>
<b>II. Потребление</b>	
1. Вътрешно потребление, тона	<b>420 675</b>
1.1. За производство на масло и биодизел, тона	420 675
2. Износ и вътреобщностни доставки, тона	<b>108 117</b>
2.1. Вътреобщностни доставки, тона	108 110
2.2. Износ трети страни, тона	7
<b>Общо потребление, тона</b>	<b>528 792</b>
<b>III. Запаси, тона</b>	
	<b>72 946</b>

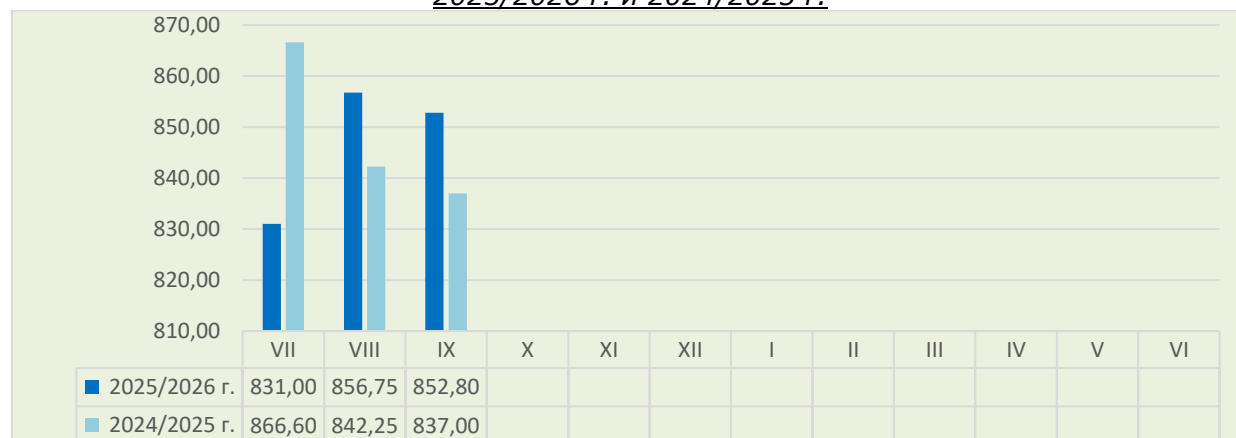
\*Информацията от НАП "Интрастат" се предоставя до 22 число на следващият месец за предходния.  
Източници: НСИ, Агенция "Митници", НАП "Интрастат", Дирекции в МЗХ – „Растениевъдство“, „Животновъдство“, „Идентификация на земеделски парцели“, ГД „Земеделие и регионална политика“, отдел „Агростатистика“

## Пазарна ситуация при рапицата

За поредна седмица не е обявена средна изкупна цена на рапицата, като последната е от 03.10.2025 г. - 830,00 лв./тон.

Средната цена за месец септември е 852,80 лв./тон, при 837,00 лв./тон за същият период на миналата година.

### Средни месечни изкупни цени на рапица в страната, маркетингови години 2025/2026 г. и 2024/2025 г.



Източник: „САПИ“

Средната цена на френската рапица ФОБ Мозел беше на ниво от 505,00 евро/тон, при 507,00 евро/тон за предходния период и 509,83 евро/тон към 03.04.2026 г.

## Европейски фючърсен пазар, €/t рапица

Към 17.04.2026 г. обявените фючърсни доставки сравнени спрямо предходната седмица бяха както следва:

ФЮЧЪРС €/ТОН	10.4.2026	17.4.2026	промяна €/тон
рапица май 26	499,75	505,75	+6,00
рапица август 26	494,00	488,00	-6,00
рапица ноември 26	497,50	491,75	-5,75

## Царевица

**Предлагане:** Общият ресурс от царевица за реколта 2025/2026 г. по оперативна информация, към 17 април е в размер на 1 307 236 тона, от които производство – 974 334 тона, внесени 131 163 тона и преходен остатък от реколта 2024/2025 г. – 201 739 тона.

**Потребление:** Общото потребление на царевица за същият период е в размер на 810 707 тона, от които 745 700 тона са за вътрешно потребление и 65 007 тона са напуснали страната.

Запасите от царевица към 17.04.2026 г. по оперативна информация се оценяват на 496 529 тона.

### **Движение на царевица за периода 29.08.2025 г.– 17.04.2026 г.**

<b>I.Предлагане</b>	
1.Начални запаси, тона	201 739
2.Производство, тона	974 334
3.Внос и вътреобщностни доставки, тона	131 163
<b>Общо предлагане, тона</b>	<b>1 307 236</b>
<b>II. Потребление</b>	
1. Вътрешно потребление, тона	<b>745 700</b>
1.1.За храна и индустриална употреба, тона	445 270
1.2. За фураж, тона	300 430
1.3. За семена, тона	
2. Износ и вътреобщностни доставки, тона	<b>65 007</b>
2.1. Вътреобщностни доставки, тона	38 357
2.2. Износ трети страни, тона	26 650
<b>Общо потребление, тона</b>	<b>810 707</b>
<b>III. Запаси, тона</b>	<b>496 529</b>

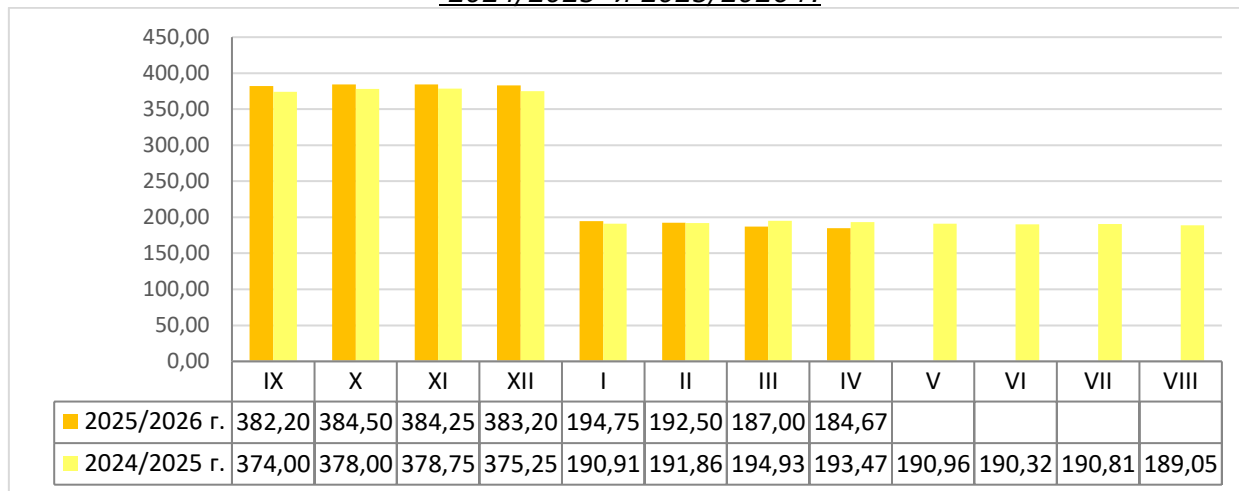
\*Информацията от НАП "Интрастат" се предоставя до 22 число на следващият месец за предходният.  
Източници: НСИ, Агенция "Митници", НАП "Интрастат", Дирекции в МЗХ – „Растениевъдство”, „Животновъдство”, „Идентификация на земеделски парцели”, ГД „Земеделие и регионална политика”, отдел „Агростатистика”

## **Пазарна ситуация при царевицата**

Средната изкупна цена на царевицата за изминалата седмица беше на ниво от 182,00 евро/тон, при 186,00 евро/тон за предходните две седмици.

Средната цена за м. април към момента е 184,67 евро/тон, при 193,47 евро/тон за същият месец на 2025 г.

### **Средни месечни изкупни цени на царевица в страната, маркетингови години 2024/2025 и 2025/2026 г.**



Източник: „САПИ“

\*Цените от м. Януари са обявени в евро, при валутен курс 1 евро=1,95583 лева.

Понижението в средната цена на френската царевица доставена на Бордо продължи и беше на ниво от 199,83 евро/тон, при 202,50 евро/тон за предходния период и 204,50 евро/тон към 03.04.2026 г.

## **Европейски фючърсен пазар , €/t царевица**

Към 17.04.2026 г. обявените фючърсни доставки спрямо предходната седмица бяха както следва:

ФЮЧЪРС €/ТОН	10.4.2026	17.4.2026	промяна €/тон
царевица юни 26	202,75	202,75	+0,00
царевица август 26	204,25	204,50	+0,25
царевица ноември 26	200,75	204,00	+3,25

## **Черен маслодаен слънчоглед**

**Предлагане:** Общия ресурс от маслодаен слънчоглед за реколта 2025/2026 г., по оперативна информация към 17 април е в размер 2 208 620 тона, от тях – производство 1 566 358 тона, влезли количества в страната – 467 080 тона и преходен остатък от реколта 2024/2025 г. – 175 182 тона.

**Потребление:** Общото потребление на слънчогледово семе към същата дата по оперативна информация е в размер на 1 433 602 тона, от които 1 285 420 за вътрешно потребление и 148 182 тона напуснали страната.

Запасите от черен маслодаен слънчоглед към 17.04.2026 г. по оперативна информация се оценяват на 775 018 тона.

**Движение на черен маслодаен слънчоглед за периода  
29.08.2025 г.–17.04.2026 г.**

<b>I. Предлагане</b>	
1. Начални запаси, тона	175 182
2. Производство, тона	1 566 358
3. Внос и вътреобщностни доставки, тона	467 080
<b>Общо предлагане, тона</b>	<b>2 208 620</b>
<b>II. Потребление</b>	
1. Вътрешно потребление, тона	<b>1 285 420</b>
1.1. Употреба за слънчогледово масло, тона	960 410
1.2. Преработка в белен, тона	325 010
1.3. За семена, тона	
2. Износ и вътреобщностни доставки, тона	<b>148 182</b>
2.1. Вътреобщностни доставки, тона	15 035
2.2. Износ трети страни, тона	133 147
<b>Общо потребление, тона</b>	<b>1 433 602</b>
<b>III. Запаси, тона</b>	
	<b>775 018</b>

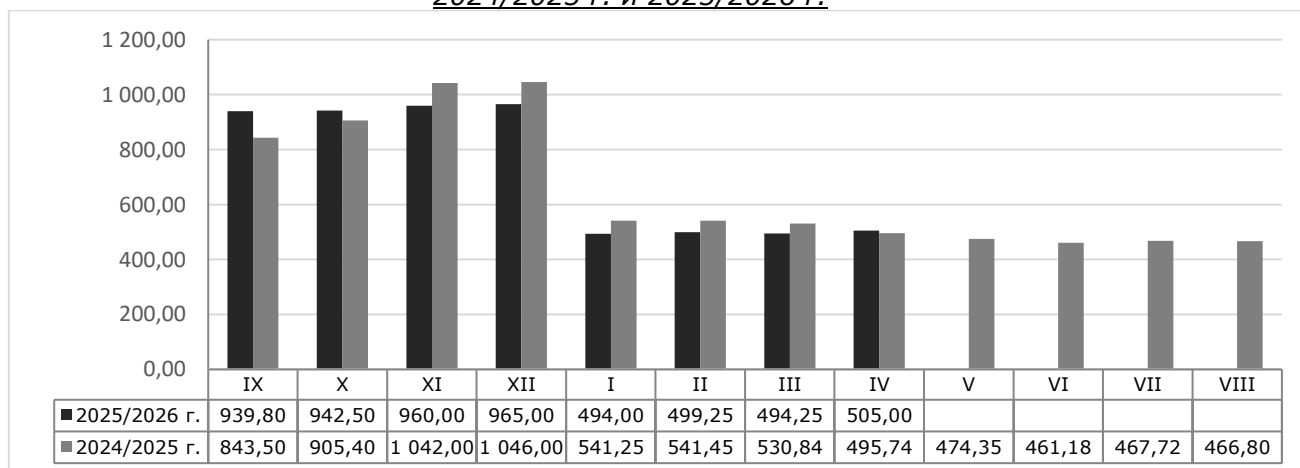
*\*Информацията от НАП "Интрастат" се предоставя до 22 число на следващият месец за предходният.  
Източници: НСИ, Агенция "Митници", НАП "Интрастат", Дирекции в МЗХ – „Растениевъдство“, „Животновъдство“, „Идентификация на земеделски парцели“, ГД „Земеделие и регионална политика“, отдел „Агροстатистика“*

**Пазарна ситуация при черен маслодаен слънчоглед**

Средната изкупна цена на слънчогледа остана на ниво от 506,00 евро/тон при 503,00 евро/тон към 03.04.2026 г.

Средната цена за м. април към момента е 505,00 евро/тон, при 495,74 евро/тон за същият месец на 2025 г.

**Средни месечни изкупни цени на слънчоглед в страната, маркетингови години  
2024/2025 г. и 2025/2026 г.**



Източник: „САПИ“

\*Цените от м. Януари са обявени в евро, при валутен курс 1 евро=1,95583 лева.

Средната цена на френският маслодаен слънчоглед доставен на Сен Назер беше с ниво от 625,00 евро/тон, при 632,50 евро/тон за предходната седмица и 630,00 евро/тон към 03.04.2026 г.