



## РЕПУБЛИКА БЪЛГАРИЯ

Министерство на земеделието и храните  
Дирекция „Растениевъдство“

### ОПЕРАТИВЕН ЗЪРНЕН БАЛАНС ЗА НАЛИЧНИТЕ КОЛИЧЕСТВА ЗЪРНО В СТРАНАТА КЪМ 31.03.2026 г.

Обобщените данни са на база осъществения мониторинг за движението на зърното в и извън страната, оперативната информация за производство и потребление и събраната информация от подадените декларации за количеството налично зърно съхранявано в обектите за съхранение.

**Предлагане:** Общият ресурс от зърнени и маслодайни култури, с който страната разполага към 31 март 2026 година от културите – пшеница, ечемик, рапица, ръж, овес, тритикале, сорго, царевица, черен маслодаен слънчоглед и оризова арпа по оперативна информация е в размер на 12 723 601 тона, в това число:

- Произведени количества – 11 479 597 тона;
- Начални запаси – 537 630 тона;
- Внос и вътрешнообщностни доставки – 706 374 тона.

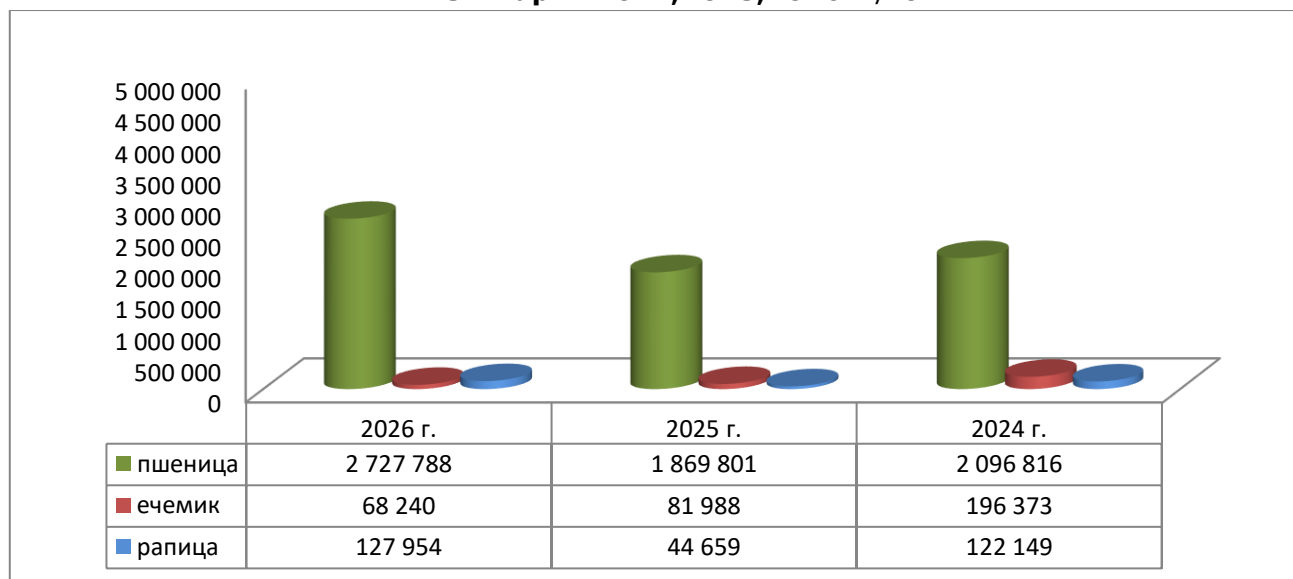
**Потребление:** Общото потребление на зърно към 31.03.2026 г. е в размер на 8 429 183 тона, от които:

- напуснали страната количества – 4 510 748 тона,
- вътрешно потребление – 3 918 435 тона /човешка консумация, индустриална употреба, фураж и семена/.

Наличните зърнени запаси по оперативен баланс към 31 март 2026 година се оценяват на 4 294 418 тона.

По подадените декларации в ОД „Земеделие“, съхраняваното количество зърно в обектите за съхранение - пшеница, ечемик, рапица, ръж, овес, тритикале, сорго, царевица, слънчоглед, оризова арпа и соя към 31.03.2026 г. е в размер на 3 483 566 тона, в т.ч. ръж – 3 241 тона, овес – 8 922 тона, тритикале – 11 113 тона, оризова арпа – 54 034 тона, соя – 13 045 тона.

#### Зърнени запаси в страната по оперативен баланс - пшеница, ечемик и рапица към 31 март - 2024,2025,2026 г./тон



## ПШЕНИЦА



### Оперативен баланс към 31.03.2026 г.

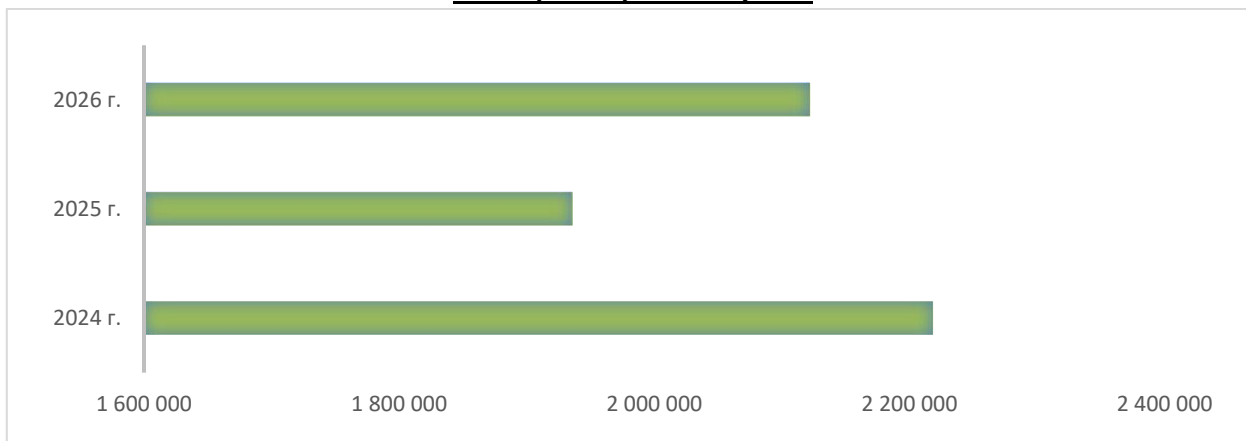
<b>I. Предлагане</b>	
1. Начални запаси, тона	100 455
2. Производство, тона	7 332 131
3. Внос и вътреобщностни доставки, тона	161
<b>Общо предлагане, тона</b>	<b>7 432 747</b>
<b>II. Потребление</b>	
1. Вътрешно потребление, тона	<b>1 121 910</b>
1.1. За човешка консумация, тона	520 390
1.2. За фураж, тона	274 240
1.3. За семена, тона	259 360
1.4. Индустриална употреба, тона	67 920
2. Износ и вътреобщностни доставки, тона	<b>3 583 049</b>
2.1. Вътреобщностни доставки, тона	1 034 183
2.2. Износ трети страни, тона	2 548 866
<b>Общо потребление, тона</b>	<b>4 704 959</b>
<b>III. Запаси, тона</b>	
	<b>2 727 788</b>

\*Информацията от НАП "Интрастат" се предоставя до 22 число на следващият месец за предходния.  
Източници: НСИ, Агенция "Митници", НАП "Интрастат", Дирекции в МЗХ - Главна дирекция „Земеделие и регионална политика“, отдел „Агростатистика“, „Животновъдство“, „Директни плащания и идентификация на земеделски парцели“

**Предлагане:** Общият ресурс с който страната разполага към 31 март от реколта 2025/2026 г. е в размер на 7 432 747 тона, от които произведени количества 7 332 131 тона, влезли количества - 161 тона и преходен остатък от реколта 2024/2025 г. – 100 455 тона.

**Потребление:** Към 31.03.2026 г. общото потребление е 4 704 959 тона, от тях за потребление в страната 1 121 910 тона и напуснали количества в размер на 3 583 049 тона. Запасите от пшеница по оперативна информация към 31 март се оценяват на 2 727 788 тона.

### Декларираните количества пшеница в ОСЗ към 31 март 2024, 2025, 2026 г./тон



**ЕЧЕМИК****Оперативен баланс към 31.03.2026 г.**

<b>I. Предлагање</b>	
1. Начални запаси, тона	40 471
2. Производство, тона	1 060 024
3. Внос и вътреобщностни доставки, тона	0
<b>Общо предлагање, тона</b>	<b>1 100 495</b>
<b>II. Потребление</b>	
1. Вътрешно потребление, тона	<b>381 520</b>
1.1. За производство на пиво, тона	103 270
1.2. За фураж, тона	235 450
1.3. За семена, тона	42 800
2. Износ и вътреобщностни доставки, тона	<b>650 735</b>
2.1. Вътреобщностни доставки, тона	257 227
2.2. Износ трети страни, тона	393 508
Общо потребление, тона	<b>1 032 255</b>
<b>III. Запаси, тона</b>	
	<b>68 240</b>

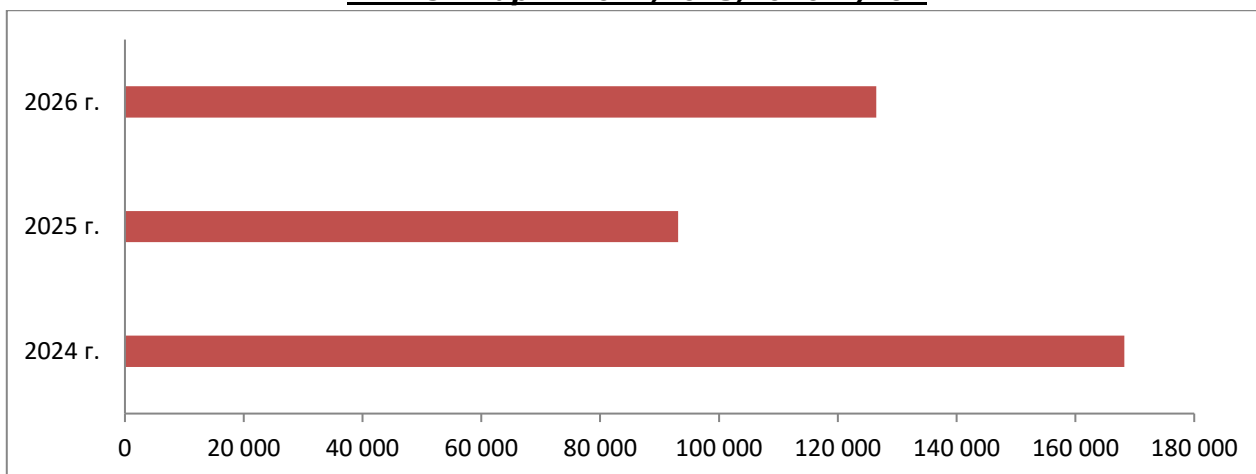
\*Информацията от НАП "Интрастат" се предоставя до 22 число на следващият месец за предходния.  
Източници: НСИ, Агенция "Митници", НАП "Интрастат", Дирекции в МЗХ - Главна дирекция „Земеделие и регионална политика“, отдел „Агростатистика“, „Животновъдство“, „Директни плащания и идентификация на земеделски парцели“

**Предлагање:** По оперативна информация, общият ресурс от ечемик с който страната разполага за реколта 2025/2026 година към 31 март е в размер на 1 100 495 тона, в т.ч - производство в размер на 1 060 024 тона и преходен остатък от реколта 2024/2025 г. – 40 471 тона.

**Потребление:** Общото потребление на ечемик към 31 март е в размер на 1 032 255 тона, от които 650 735 са напуснали страната и 381 520 тона са за вътрешно потребление.

Запасите от ечемик към 31.03.2026 г. по оперативна информация се оценяват на 68 240 тона.

**Декларираны количества ечемик в ОСЗ**  
**към 31 март - 2024, 2025, 2026 г./тон**



## РАПИЦА



### Оперативен баланс към 31.03.2026 г.

<b>I. Предлагане</b>	
1. Начални запаси, тона	10 983
2. Производство, тона	318 992
3. Внос и вътреобщностни доставки, тона	261 374
<b>Общо предлагане, тона</b>	<b>591 349</b>
<b>II. Потребление</b>	
1. Вътрешно потребление, тона	<b>372 595</b>
1.1. За производство на масло и биодизел, тона	372 595
2. Износ и вътреобщностни доставки, тона	<b>90 800</b>
2.1. Вътреобщностни доставки, тона	90 800
2.2. Износ трети страни, тона	0
<b>Общо потребление, тона</b>	<b>463 395</b>
<b>III. Запаси, тона</b>	
	<b>127 954</b>

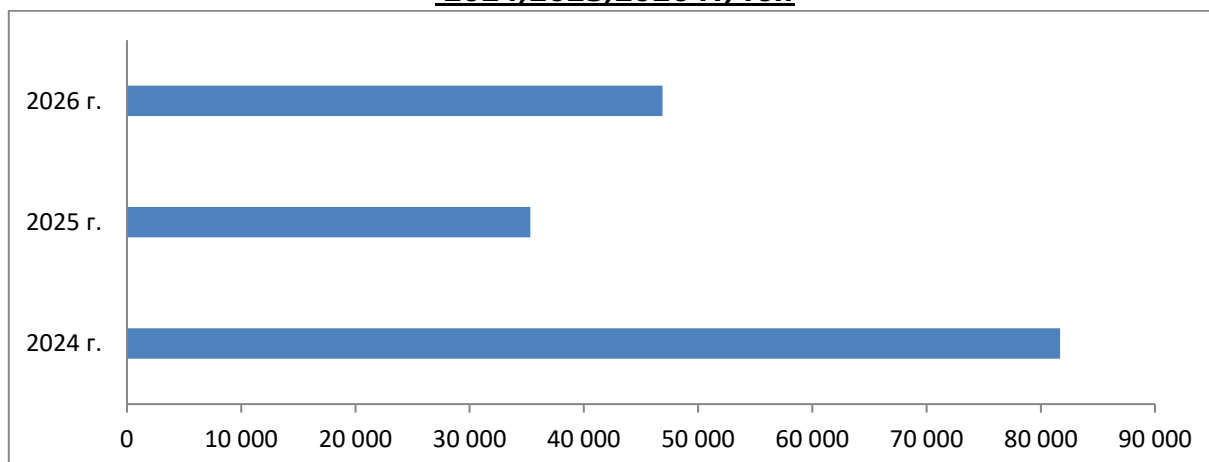
\*Информацията от НАП "Интрастат" се предоставя до 22 число на следващият месец за предходния.  
Източници: НСИ, Агенция "Митници", НАП "Интрастат", Дирекции в МЗХ - Главна дирекция „Земеделие и регионална политика“, отдел „Агростатистика“, „Животновъдство“, „Директни плащания и идентификация на земеделски парцели“

**Предлагане:** Общият ресурс от рапично семе, с който страната разполага за реколта 2025/2026 г. към 31 март е в размер на 591 349 тона, от които – производство 318 992 тона, внос 261 374 тона и преходен остатък от реколта 2023/2024 г. – 10 983 тона.

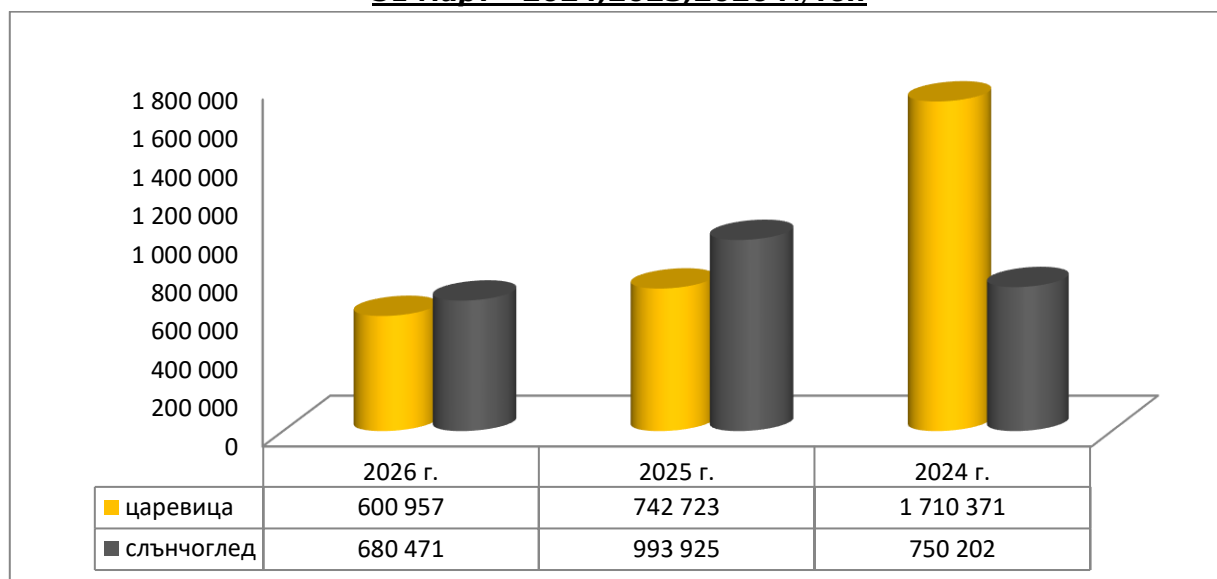
**Потребление:** Общото потребление към същата дата е в размер на 463 395 тона, от които 372 595 тона са за вътрешно потребление и 90 800 тона са напуснали страната.

Запасите към 31.03.2026 г. по оперативна информация се оценяват на 127 954 тона.

### Декларирани количества рапица в ОСЗ към дата 31 март 2024, 2025, 2026 г./тон



**Зърнени запаси в страната по оперативен баланс - царевица и слънчоглед към 31 март - 2024,2025,2026 г./тон**



**ЦАРЕВИЦА**



**Оперативен баланс към 31.03.2026 г.**

<b>I.Предлагане</b>	
1.Начални запаси, тона	201 739
2.Производство, тона	974 334
3.Внос и вътреобщностни доставки, тона	108 064
<b>Общо предлагане, тона</b>	<b>1 284 137</b>
<b>II. Потребление</b>	
1. Вътрешно потребление, тона	<b>677 580</b>
1.1.За храна и индустриална употреба, тона	403 900
1.2. За фураж, тона	273 680
1.3. За семена, тона	
2. Износ и вътреобщностни доставки, тона	<b>5 600</b>
2.1. Вътреобщностни доставки, тона	5 600
2.2. Износ трети страни, тона	0
<b>Общо потребление, тона</b>	<b>683 180</b>
<b>III. Запаси, тона</b>	
	<b>600 957</b>

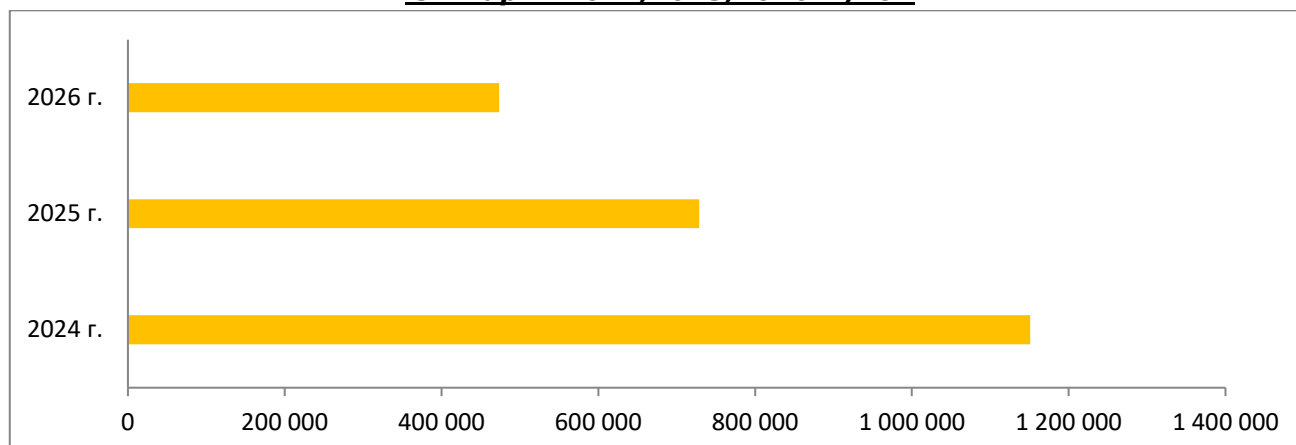
\*Информацията от НАП "Интрастат" се предоставя до 22 число на следващият месец за предходния.  
Източници: НСИ, Агенция "Митници", НАП "Интрастат", Дирекции в МЗХ - Главна дирекция „Земеделие и регионална политика“, отдел „Агростатистика“, „Животновъдство“, „Директни плащания и идентификация на земеделски парцели“

**Предлагане:** Общият ресурс от царевица в страната по предварителна информация за реколта 2025/2026 г. към 31 март е в размер на 1 284 137 тона, в т.ч. - производство от 974 334 тона, влезли количества в размер на 108 064 тона и преходен остатък от реколта 2024/2025 г. – 201 739 тона.

**Потребление:** Общото потребление на царевица към същата дата е 683 180 тона, от които – 677 580 тона за вътрешно потребление и 5 600 тона напуснали страната.

Запасите от царевица към 31.03.2026 г. по предварителна информация се оценяват на 600 957 тона.

**Декларирани количества царевица в ОСЗ към дата**  
**31 март - 2024,2025,2026 г./тон**



**ЧЕРЕН МАСЛОДАЕН СЛЪНЧОГЛЕД**



**Оперативен баланс към 31.03.2026 г.**

<b>I. Предлагање</b>	
1. Начални запаси, тона	175 182
2. Производство, тона	1 566 358
3. Внос и вътреобщностни доставки, тона	216 975
<b>Общо предлагање, тона</b>	<b>1 958 515</b>
<b>II. Потребление</b>	
1. Вътрешно потребление, тона	<b>1 168 130</b>
1.1. Употреба за слънчогледово масло, тона	868 120
1.2. Преработка в белен, тона	300 010
1.3. За семена, тона	
2. Износ и вътреобщностни доставки, тона	<b>109 914</b>
2.1. Вътреобщностни доставки, тона	0
2.2. Износ трети страни, тона	109 914
<b>Общо потребление, тона</b>	<b>1 278 044</b>
<b>III. Запаси, тона</b>	
	<b>680 471</b>

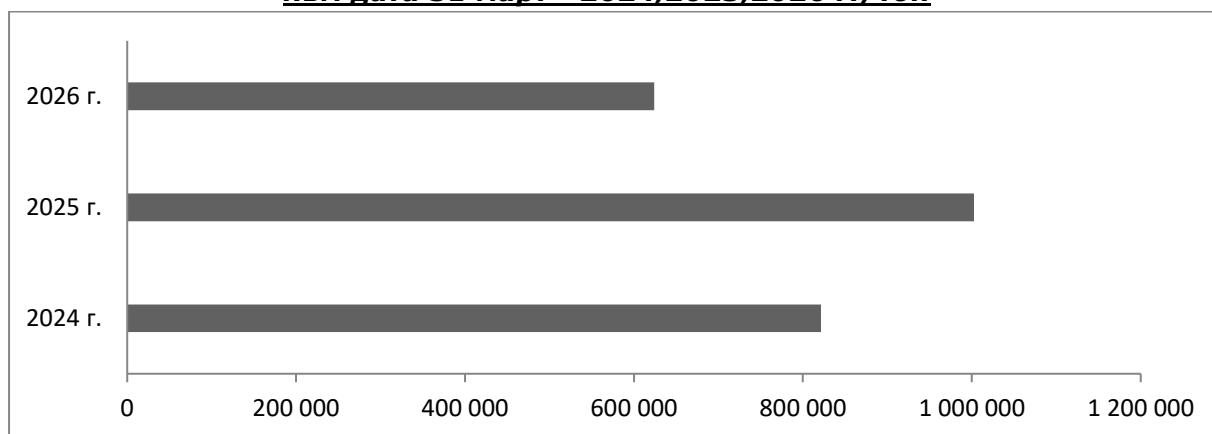
\*Информацията от НАП "Интрастат" се предоставя до 22 число на следващият месец за предходния.  
Източници: НСИ, Агенция "Митници", НАП "Интрастат", Дирекции в МЗХ - Главна дирекция „Земеделие и регионална политика“, отдел „Агростатистика“, „Животновъдство“, „Директни плащания и идентификация на земеделски парцели“

**Предлагане:** Общия ресурс от маслодаен слънчоглед от реколта 2025/2026 г., към 31 март, по предварителна информация е в размер на 1 958 515 тона, от тях – производство 1 566 358, внос 216 975 тона и преходен остатък от реколта 2024/2025 г. – 175 182 тона.

**Потребление:** Общото потребление на слънчогледово семе към същата дата по предварителна информация е в размер на 1 278 044 тона, от които 1 168 130 тона за вътрешно потребление и 109 914 тона са напуснали страната.

Запасите от маслодаен слънчоглед към 31 януари 2026 г. по предварителна информация се оценяват на 680 471 тона.

**Декларирани количества слънчоглед в ОСЗ**  
**към дата 31 март - 2024,2025,2026 г./тон**



**Декларирани наличности от зърно по области /тон/, към 31.03.2026 г.**

ОБЛАСТ	ОБИКНОВЕНА ПШЕНИЦА	ЕЧЕМИК	ЦАРЕВИЦА	СЛЪНЧОГЛЕД	РАПИЦА	РЪЖ	ОВЕС	ТРИТИКАЛЕ	ОРИЗОВА АРПА	СОЯ
БЛАГОЕВГРАД	10 338	2 581	4 683	9	2	0	12	9	0	0
БУРГАС	463 133	9 454	5 052	4 802	8 318	679	816	358	0	0
ВАРНА	177 225	10 827	10 887	79 824	9 473	0	513	102	0	0
В. ТЪРНОВО	103 847	4 517	54 184	72 048	8	56	259	0	102	
ВИДИН	35 697	167	4 939	8 867	67	60	85	143	0	0
ВРАЦА	86 656	1 911	24 161	24 635	0	127	1 727	132	0	0
ГАБРОВО	2 190	0	442	1 812	0	0	26	0	0	0
ДОБРИЧ	166 357	8 541	42 169	64 698	85	0	28	0	0	0
КЪРДЖАЛИ	2 042	0	0	0	0	0	0	0	0	0
КЮСТЕНДИЛ	16 469	855	504	58	0	10	266	21	0	0
ЛОВЕЧ	27 045	961	6 425	1 002	0	374	291	0	0	0
МОНТАНА	80 184	4 503	64 043	30 632	0	0	317	66	0	0
ПАЗАРДЖИК	19 187	4 540	10 779	2 909	6	19	636	425	11 471	0
ПЕРНИК	4 241	304	521	25	0	0	28	2	0	0
ПЛЕВЕН	137 848	20 355	46 513	78 293	32	0	2 345	56	0	13 030
ПЛОВДИВ	164 624	4 646	27 347	17 253	0	1 114	208	8 944	40 528	5
РАЗГРАД	33 325	5 016	40 639	16 071	126	0	46	5	0	0
РУСЕ	54 929	8 712	19 952	7 941	15 753	22	116	0	0	0
СИЛИСТРА	120 702	5 288	5 780	54 254	0	4	6	0	0	0
СЛИВЕН	44 026	1 654	36 728	2 106	0	0	40	250	0	0
СМОЛЯН	637	69	938	20	0	0	15	0	0	0
СОФИЯ ГРАД	39 622	404	2 879	435	0	0	0	0	0	0
СОФИЯ ОБЛАСТ	31 451	1 637	16 601	7 139	3	776	163	0	0	0
СТАРА ЗАГОРА	18 745	2 998	6 596	3 023	9 265	0	68	201	1 933	0
ТЪРГОВИЩЕ	69 971	3 360	24 307	85 878	606	0	205	140	0	0
ХАСКОВО	70 488	5 511	8 090	9 769	10	0	167	226	0	0
ШУМЕН	50 174	15 263	6 377	13 516	63	0	408	22	0	0
ЯМБОЛ	91 046	2 427	1 993	37 075	3 071	0	131	11	0	10