



РЕПУБЛИКА БЪЛГАРИЯ

Министерство на земеделието и храните
Дирекция „Растениевъдство“

ОБЗОР ЗА СЪСТОЯНИЕТО НА ЗЪРНЕНИЯ ПАЗАР И ДВИЖЕНИЕ НА ЗЪРНОТО В СТРАНАТА ЗА ПЕРИОДА 03.04.2026 - 10.04.2026 Г.

Пшеница

Предлагане: По оперативна информация, общият ресурс с който страната разполага към 10.04.2026 г. е в размер на 7 461 167 тона, от които произведени количества 7 332 131 тона, внесени 28 581 тона и преходен остатък от реколта 2024/2025 г. – 100 455 тона.

Потребление: Към 10.04.2026 г., общото потребление на пшеница е 4 898 989 тона, от които 1 155 670 тона за вътрешно потребление и 3 743 319 тона напуснали страната количества.

Запасите от пшеница към 10.04.2026 г. по оперативна информация се оценяват на 2 562 178 тона.

Движение на пшеница за периода 27.06.2025 г. – 10.04.2026 г.

I. Предлагане	
1. Начални запаси, тона	100 455
2. Производство, тона	7 332 131
3. Внос и вътреобщностни доставки, тона	28 581
Общо предлагане, тона	7 461 167
II. Потребление	
1. Вътрешно потребление, тона	1 155 670
1.1. За човешка консумация, тона	537 750
1.2. За фураж, тона	286 370
1.3. За семена, тона	259 360
1.4. Индустриална употреба, тона	72 190
2. Износ и вътреобщностни доставки, тона	3 743 319
2.1. Вътреобщностни доставки, тона	1 134 053
2.2. Износ трети страни, тона	2 609 266
Общо потребление, тона	4 898 989
III. Запаси, тона	2 562 178

*Информацията от НАП "Интрастат" се предоставя до 22 число на следващият месец за предходният.
Източници: НСИ, Агенция "Митници", НАП "Интрастат", Дирекции в МЗХ – „Растениевъдство“, „Животновъдство“, „Идентификация на земеделски парцели“, ГД „Земеделие и регионална политика“, отдел „Агροстатистика“

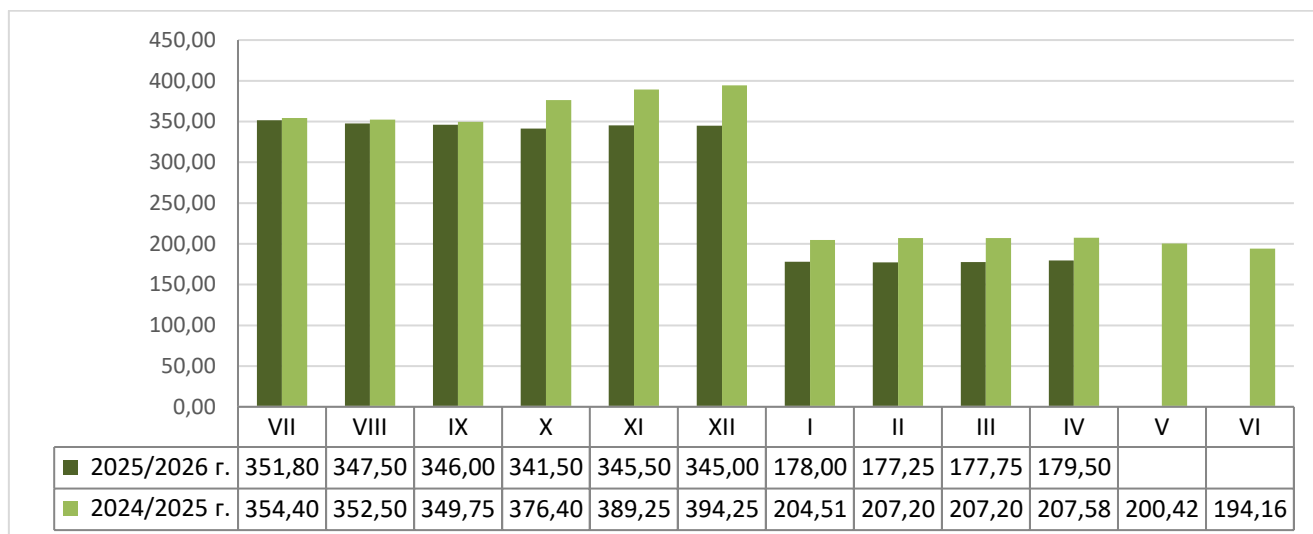
Пазарна ситуация при пшеницата

Средната изкупна цена на хлебната пшеницата за изминалата седмица беше на ниво от 180,00 евро/тон, при 179,00 евро/тон за предходните две седмици.

Средната изкупна цена за месец април към момента е с ниво от 179,50 евро/тон, при средна цена от 207,58 евро/тон за същият месец на 2025 г.

Средната цена на фуражната пшеница за изминалата седмица беше на ниво от 173,00 евро/тон, при 172,00 евро/тон за предходните две седмици.

Средни месечни изкупни цени на пшеница в страната, маркетингови години
2025/2026 г. и 2024/2025 г.



Източник: „САПИ“

*Цените от м. Януари са обявени в евро, при валутен курс 1 евро=1,95583 лева.

Средната цена на френската пшеница доставена на Руан за изминалата седмица беше на ниво от 202,83 евро/тон, при 206,50 евро/тон за предишната седмица и 208,83 евро/тон към 27.03.2026 г.

Европейски фючърсен пазар, €/t пшеница

Към 10.04.2026 г. обявените фючърсни доставки сравнени спрямо предходната седмица бяха както следва:

ФЮЧЪРС €/ТОН	3.4.2026	10.4.2026	промяна €/тон
пшеница май 26	202,50	194,75	-7,75
пшеница септември 26	211,75	203,25	-8,50
пшеница декември 26	218,75	211,00	-7,75

Ечемик

Предлагане: Общият ресурс от ечемик, с който страната разполага по оперативна информация към 10 април е в размер на 1 100 495 тона, в т.ч. - производство в размер на 1 060 024 тона, и преходен остатък от реколта 2024/2025 г. – 40 471 тона.

Потребление: Общото потребление на ечемик към 10.04.2026 г. е в размер на 1 037 190 тона, от които 386 455 тона за вътрешно потребление и 650 735 тона напуснали страната.

Запасите от ечемик към 10.04.2026 г. по оперативна информация се оценяват на 63 305 тона.

Движение на ечемик за периода 20.06.2025 г.– 10.04.2026 г.

I.Предлагане	
1.Начални запаси, тона	40 471
2.Производство, тона	1 060 024
3.Внос и вътреобщностни доставки, тона	0
Общо предлагане,тона	1 100 495
II. Потребление	
1. Вътрешно потребление, тона	386 455
1.1.За производство на пиво, тона	104 425
1.2. За фураж, тона	239 230
1.3. За семена, тона	42 800
2. Износ и вътреобщностни доставки, тона	650 735
2.1. Вътреобщностни доставки, тона	257 227
2.2. Износ трети страни, тона	393 508
Общо потребление, тона	1 037 190
III. Запаси, тона	
	63 305

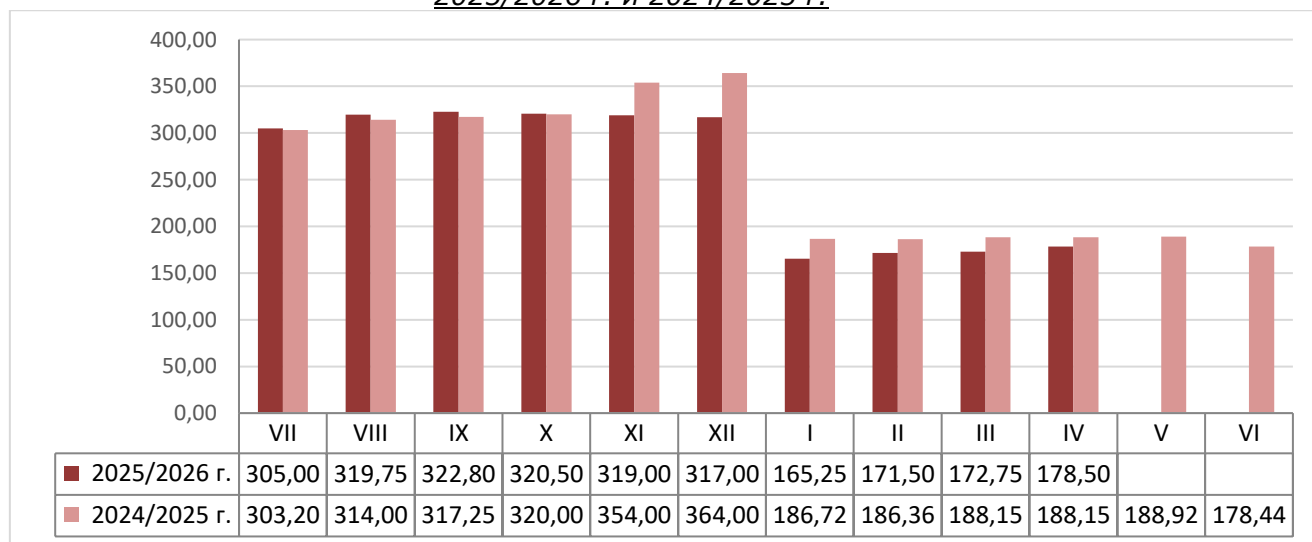
*Информацията от НАП "Интрастат" се предоставя до 22 число на следващият месец за предходния.
Източници: НСИ, Агенция "Митници", НАП "Интрастат", Дирекции в МЗХ – „Растениевъдство“, „Животновъдство“, „Идентификация на земеделски парцели“, ГД „Земеделие и регионална политика“, отдел „Агростатистика“

Пазарна ситуация при ечемика

Средната изкупна цена на фуражния ечемик беше на ниво от 179,00 евро/тон, при 178,00 евро/тон за предходните две седмици.

Средната изкупна цена за месец април към момента е 178,50 евро/тон, като за същият месец на 2025 г. е била с ниво от 188,15 евро/тон.

Средни месечни изкупни цени на фуражен ечемик в страната, маркетингови години 2025/2026 г. и 2024/2025 г.



Източник: „САПИ“

*Цените от м. Януари са обявени в евро, при валутен курс 1 евро=1,95583 лева.

Средната цена на френският фуражен ечемик доставен на Руан беше на ниво от 189,67 евро/тон, при 192,17 евро/тон за предишния период и 193,00 евро/тон към 27.03.2026 г.

Рапица

Предлагане: Общият ресурс от рапица към 10 април 2026 г., по оперативна информация е в размер на 599 310 тона, от които производство 318 992 тона, внос 269 335 тона и преходен остатък от реколта 2024/2025 г. – 10 983 тона.

Потребление: Общото потребление към същата дата е в размер на 478 925 тона, от които 90 800 са напуснали страната и 388 125 тона са за вътрешно потребление.

Запасите към 10.04.2026 г. по оперативна информация се оценяват на 120 385 тона.

Движение на рапица за периода 27.06.2025 г. – 10.04.2026 г.

I. Предлагане	
1. Начални запаси, тона	10 983
2. Производство, тона	318 992
3. Внос и вътреобщностни доставки, тона	269 335
Общо предлагане, тона	599 310
II. Потребление	
1. Вътрешно потребление, тона	388 125
1.1. За производство на масло и биодизел, тона	388 125
2. Износ и вътреобщностни доставки, тона	90 800
2.1. Вътреобщностни доставки, тона	90 800
2.2. Износ трети страни, тона	0
Общо потребление, тона	478 925
III. Запаси, тона	
	120 385

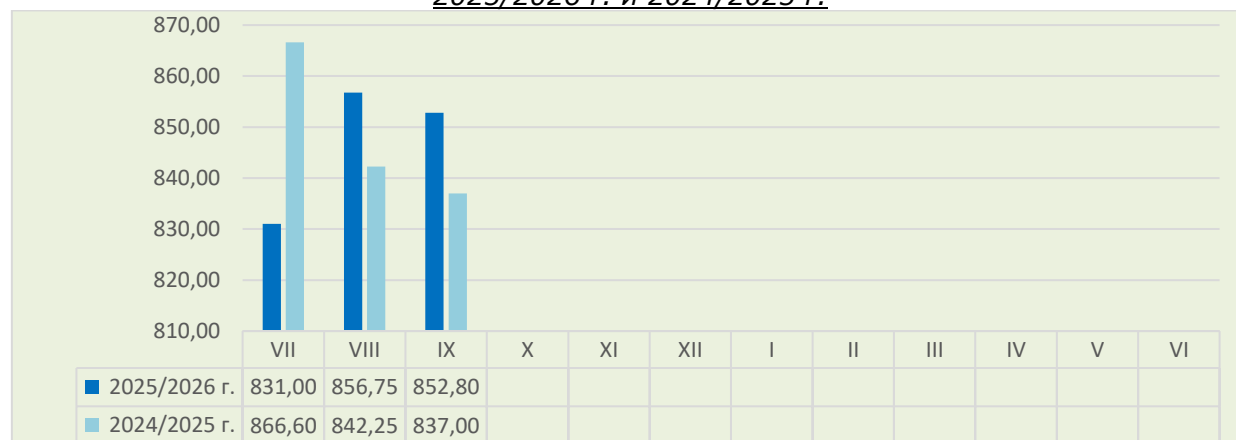
*Информацията от НАП "Интрастат" се предоставя до 22 число на следващият месец за предходния.
Източници: НСИ, Агенция "Митници", НАП "Интрастат", Дирекции в МЗХ – „Растениевъдство“, „Животновъдство“, „Идентификация на земеделски парцели“, ГД „Земеделие и регионална политика“, отдел „Агrostатистика“

Пазарна ситуация при рапицата

За поредна седмица не е обявена средна изкупна цена на рапицата, като последната е от 03.10.2025 г. - 830,00 лв./тон.

Средната цена за месец септември е 852,80 лв./тон, при 837,00 лв./тон за същият период на миналата година.

Средни месечни изкупни цени на рапица в страната, маркетингови години 2025/2026 г. и 2024/2025 г.



Източник: „САПИ“

Средната цена на френската рапица ФОБ Мозел беше на ниво от 507,00 евро/тон, при 509,83 евро/тон за предходния период и 504,17 евро/тон към 27.03.2026 г.

Европейски фючърсен пазар, €/t рапица

Към 10.04.2026 г. обявените фючърсни доставки сравнени спрямо предходната седмица бяха както следва:

ФЮЧЪРС €/ТОН	3.4.2026	10.4.2026	промяна €/тон
рапица май 26	505,75	499,75	-6,00
рапица август 26	499,50	494,00	-5,50
рапица ноември 26	503,50	497,50	-6,00

Царевица

Предлагане: Общият ресурс от царевица за реколта 2025/2026 г. по оперативна информация, към 10 април е в размер на 1 295 451 тона, от които производство – 974 334 тона, внесени 119 378 тона и преходен остатък от реколта 2024/2025 г. – 201 739 тона.

Потребление: Общото потребление на царевица за същият период е в размер на 730 437 тона, от които 722 000 тона са за вътрешно потребление и 8 437 тона са напуснали страната.

Запасите от царевица към 10.04.2026 г. по оперативна информация се оценяват на 583 232 тона.

Движение на царевица за периода 29.08.2025 г.– 10.04.2026 г.

I.Предлагане	
1.Начални запаси, тона	201 739
2.Производство, тона	974 334
3.Внос и вътреобщностни доставки, тона	119 378
Общо предлагане, тона	1 295 451
II. Потребление	
1. Вътрешно потребление, тона	722 000
1.1.За храна и индустриална употреба, тона	431 770
1.2. За фураж, тона	290 230
1.3. За семена, тона	
2. Износ и вътреобщностни доставки, тона	8 437
2.1. Вътреобщностни доставки, тона	8 437
2.2. Износ трети страни, тона	0
Общо потребление, тона	730 437
III. Запаси, тона	565 014

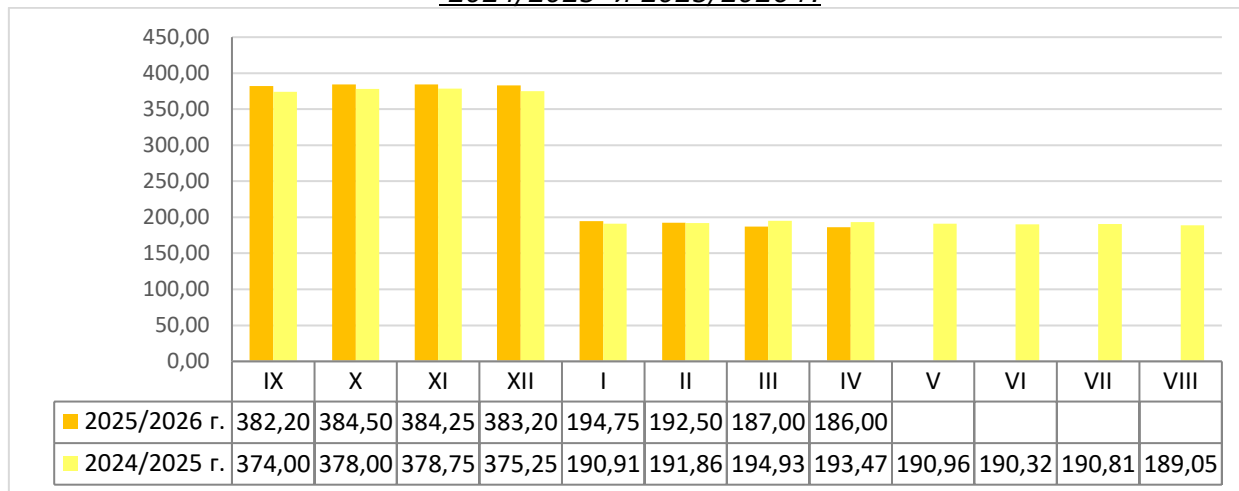
*Информацията от НАП "Интрастат" се предоставя до 22 число на следващият месец за предходният.
Източници: НСИ, Агенция "Митници", НАП "Интрастат", Дирекции в МЗХ – „Растениевъдство”, „Животновъдство, „Идентификация на земеделски парцели”, ГД „Земеделие и регионална политика”, отдел „Агростатистика”

Пазарна ситуация при царевицата

Средната изкупна цена на царевицата за изминалата седмица остана на ниво от 186,00 евро/тон за трета поредна седмица.

Средната цена за м. април към момента е 186,00 евро/тон, при 193,47 евро/тон за същият месец на 2025 г.

Средни месечни изкупни цени на царевица в страната, маркетингови години 2024/2025 и 2025/2026 г.



Източник: „САПИ“

*Цените от м. Януари са обявени в евро, при валутен курс 1 евро=1,95583 лева.

Понижение имаше в средната цена на френската царевица доставена на Бордо като беше на ниво от 202,50 евро/тон, при 204,50 евро/тон за предходния период и 207,17 евро/тон към 27.03.2026 г.

Европейски фючърсен пазар , €/t царевица

Към 10.04.2026 г. обявените фючърсни доставки спрямо предходната седмица бяха както следва:

ФЮЧЪРС €/ТОН	3.4.2026	10.4.2026	промяна €/тон
царевица юни 26	208,00	202,75	-5,25
царевица август 26	210,25	204,25	-6,00
царевица ноември 26	207,75	200,75	-7,00

Черен маслодаен слънчоглед

Предлагане: Общия ресурс от маслодаен слънчоглед за реколта 2025/2026 г., по оперативна информация към 10 април е в размер 2 165 734 тона, от тях – производство 1 566 358 тона, влезли количества в страната – 424 194 тона и преходен остатък от реколта 2024/2025 г. – 175 182 тона.

Потребление: Общото потребление на слънчогледово семе към същата дата по оперативна информация е в размер на 1 327 934 тона, от които 1 218 020 за вътрешно потребление и 109 914 тона напуснали страната.

Запасите от черен маслодаен слънчоглед към 10.04.2026 г. по оперативна информация се оценяват на 837 800 тона.

**Движение на черен маслодаен слънчоглед за периода
29.08.2025 г.–10.04.2026 г.**

I. Предлагање	
1. Начални запаси, тона	175 182
2. Производство, тона	1 566 358
3. Внос и вътреобщностни доставки, тона	424 194
Общо предлагање, тона	2 165 734
II. Потребление	
1. Вътрешно потребление, тона	1 218 020
1.1. Употреба за слънчогледово масло, тона	904 210
1.2. Преработка в белен, тона	313 810
1.3. За семена, тона	
2. Износ и вътреобщностни доставки, тона	109 914
2.1. Вътреобщностни доставки, тона	0
2.2. Износ трети страни, тона	109 914
Общо потребление, тона	1 327 934
III. Запаси, тона	837 800

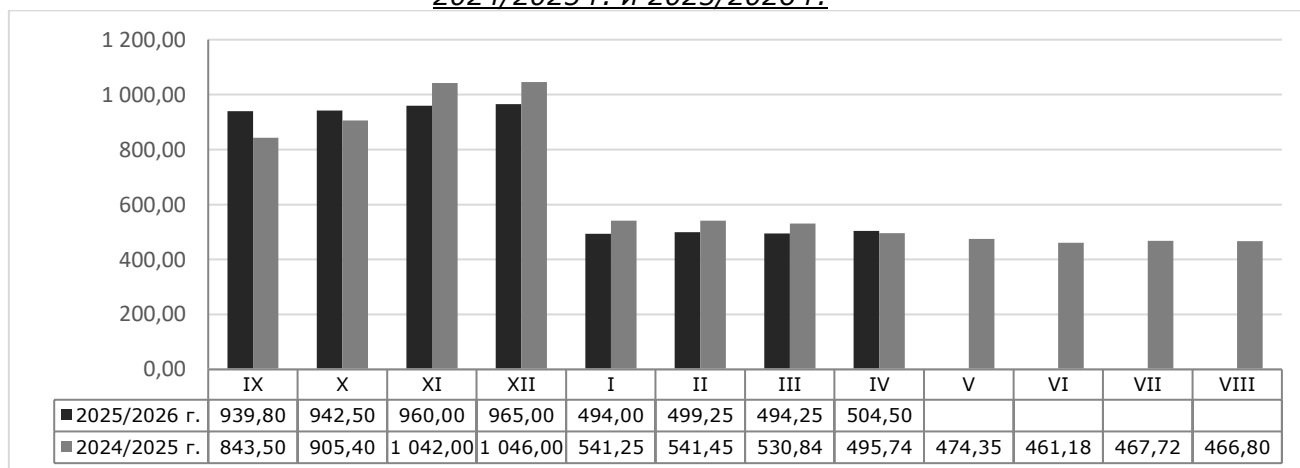
**Информацията от НАП "Интрастат" се предоставя до 22 число на следващият месец за предходният.
Източници: НСИ, Агенция "Митници", НАП "Интрастат", Дирекции в МЗХ – „Растениевъдство“, „Животновъдство“, „Идентификация на земеделски парцели“, ГД „Земеделие и регионална политика“, отдел „Агροстатистика“*

Пазарна ситуация при черен маслодаен слънчоглед

Повишение имаше в средната изкупна цена на слънчогледа като достигна ниво от 506,00 евро/тон при 503,00 евро/тон за предходния период и 494,00 евро/тон към 27.03.2026 г.

Средната цена за м. април към момента е 504,50 евро/тон, при 495,74 евро/тон за същият месец на 2025 г.

**Средни месечни изкупни цени на слънчоглед в страната, маркетингови години
2024/2025 г. и 2025/2026 г.**



Източник: „САПИ“

*Цените от м. Януари са обявени в евро, при валутен курс 1 евро=1,95583 лева.

Средната цена на френският маслодаен слънчоглед доставен на Сен Назер беше с ниво от 632,50 евро/тон, при 630,00 евро/тон за предходната седмица и 653,33 евро/тон към 27.03.2026 г.