



Министерство на земеделието и храните

**Оперативен анализ
за основни земеделски култури**

(Бюлетин № 2/2026)

София, 9 април 2026 г.

Съдържание

1.	Проведени основни мероприятия в растениевъдството към 02.04.2026 г.	3
1.1	Площи за реколтиране с есенни култури	3
1.2	Засети площи с основни пролетници	3
2.	Външна търговия с основни земеделски култури	4
2.1	Зърнени и маслодайни култури	4
2.2	Плодове и зеленчуци	5
3.	Цени	7
3.1	Зърнени и маслодайни култури	7
3.2	Плодове и зеленчуци	8

Забележки: Материалът включва оперативна информация относно проведените основни селскостопански мероприятия по данни от областните дирекции „Земеделие“ и общински служби по земеделие, които нямат статистически характер, а служат само като ориентир за текущото състояние на пазара.

1. Проведени основни мероприятия в растениевъдството към 02.04.2026 г.

1.1 Площи за реколтиране с есенни култури

Оперативните данни към 2 април 2026 г. сочат значителен ръст на площите за реколтиране с маслодайна рапица – с 65,8% на годишна база. Увеличение се отчита също и при площите с тритикале (+3,6%) и зимен ечемик (+13,3%). С 2,3% и с 1,7% по-малко са площите съответно с пшеница и ръж спрямо предходната година.

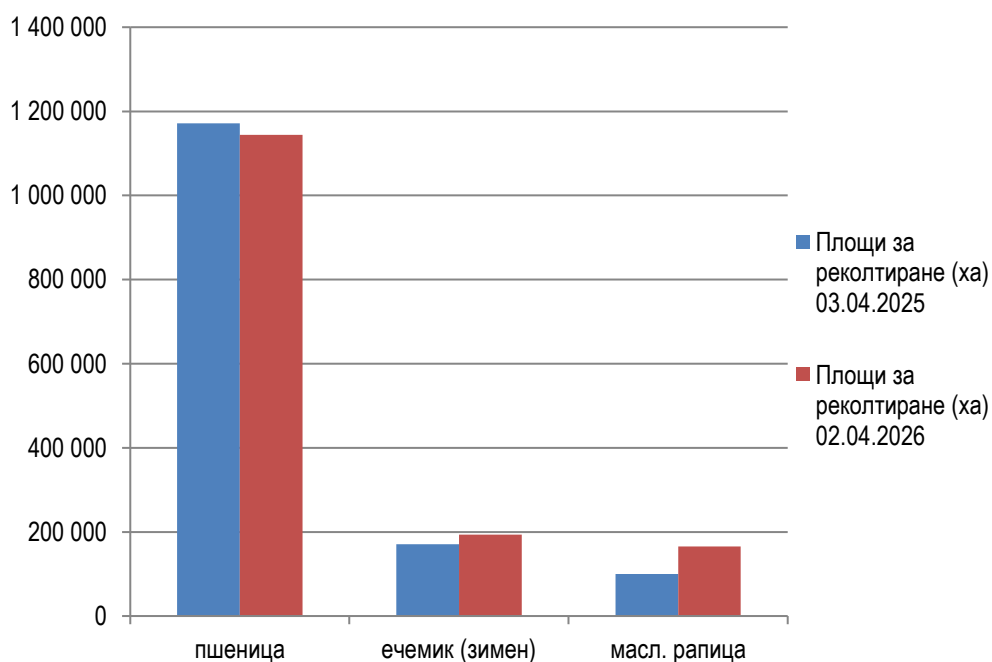
Площи за реколтиране с основни есенни култури към 02.04.2026 г., ха

	03.04.2025	02.04.2026	Изменение на годишна база, %
пшеница	1 171 839	1 144 436	-2,3%
ечемик (зимен)	170 728	193 369	13,3%
масл. рапица	99 918	165 667	65,8%
ръж	7 224	7 103	-1,7%
тритикале	15 860	16 433	3,6%

Източник: Оперативни данни от областните дирекции „Земеделие“, обработени от МЗХ

Забележка: Площите за реколтиране за зърно се изчисляват като от засетите площи се извадят пропадналите площи и площите, прибрани като цяло растение за фураж

Площи за реколтиране при основни есенни култури към 02.04.2026 г., сравнено със същия период на 2025 г.



1.2 Засети площи с основни пролетници

Сеитбата на пролетни култури през настоящата година стартира с леко закъснение от миналия сезон, поради неблагоприятни климатични условия (валежи, в комбинация със сравнително ниски температури). На този ранен етап са засети с 80,1%

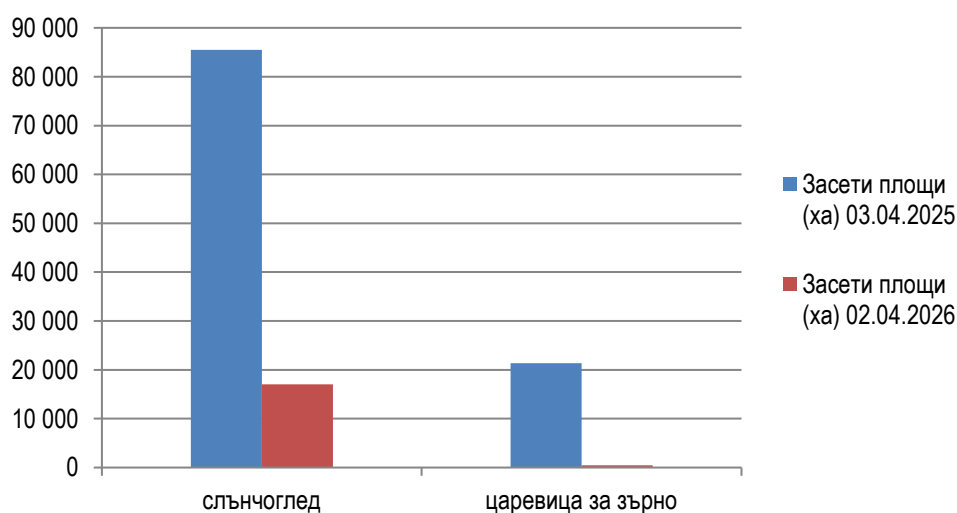
по-малко площи със слънчоглед, а изоставането при царевицата е с 98%. Същевременно засетите площи с пролетен ечемик нарастват до 1 782 ха, при 284 ха година по-рано.

Засети площи с основни пролетници към 02.04.2026 г., ха

	03.04.2025	02.04.2026	Изменение на годишна база, %
слънчоглед	85 529	17 048	-80,1%
царевица за зърно	21 331	429	-98,0%
пролетен ечемик	284	1 782	527,5%

Източник: Оперативни данни от областните дирекции „Земеделие“ и ОСЗ, обработени от МЗХ

Засети площи с маслодаен слънчоглед и царевица за зърно към 02.04.2026 г., сравнено със същия период на 2025 г.



2. Външна търговия с основни земеделски култури

2.1 Зърнени и маслодайни култури

Износ на основни зърнени и маслодайни култури с пазарна година юли - юни (пшеница, ечемик и рапица)

По предварителни данни на НСИ, през периода юли – декември 2025 г. са изнесени 2 664 хил. тона пшеница, 511,6 хил. тона ечемик и 104,9 хил. тона рапица. Сравнението с аналогичния период на миналия сезон сочи намаление на експорта на пшеница (с 19,6%) и ечемик (с 26,5%), докато при рапицата - ръст от 71%.

Износ на основни зърнени и маслодайни култури с пазарна година септември – август (царевица и слънчоглед)

От началото на пазарната 2025/26 година се отчита по-слаб износ на царевица спрямо година по-рано, обяснимо с пониженото производство от реколта `2025. За периода септември – декември 2025 г. са изнесени 44,6 хил. тона царевица, което представлява спад от близо 64%. В същото време експортът на слънчоглед нараства с 14,5%, до 208,2 хил. тона.

Внос на основни зърнени и маслодайни култури с пазарна година юли - юни (пшеница, ечемик и рапица)

Внесеното количество пшеница в рамките на първата половина на пазарната 2025/26 година е 28,5 хил. тона, с 31,9% под нивото отпреди една година. Увеличение на годишна база се отчита при доставките на рапица – с 25,1%, до 122,3 хил. тона и ечемик – с 46,2%, до 1,1 хил. тона.

Внос на основни зърнени и маслодайни култури с пазарна година септември – август (царевица и слънчоглед)

През периода септември - декември на 2025/26 година вносът на царевица се свива с 41,5% на годишна база, до 42,4 хил. тона, а този на слънчоглед – с 51,3%, до 220,4 хил. тона.

2.2 Плодове и зеленчуци

През 2025 г. в страната са внесени 311,4 хил. тона пресни зеленчуци и 414 хил. тона пресни плодове, което е респективно с 11% и 4% повече на годишна база.

Внос и износ на пресни плодове и зеленчуци за 2025 г., сравнено с 2024 г., тона

Поток	Продукти	2024	2025	Изменение на годишна база
Внос	пресни зеленчуци	280 606	311 354	11,0%
	пресни плодове	398 070	413 995	4,0%
Износ	пресни зеленчуци	32 904	44 401	34,9%
	пресни плодове	79 837	74 398	-6,8%

Източник: НСИ (предварителни данни за 2025 г.); изчисления на МЗХ.

Бележка: „пресни зеленчуци“ включва търговията по тарифни кодове от 07010000 до 07099990, а „пресни плодове“ – търговията по тарифни кодове от 08010000 до 08109075.

Сред традиционно внасяните в по-големи количества зеленчуци се наблюдава повишение при вноса на сладки пиперки (с 30,3%), на лукови зеленчуци (с 25,3%), краставици и корнишони (с 21,8%), домати (с 5,5%) и картофи (с 9%). Увеличават се и внесените количества моркови и репи, тиквички, патладжани и марули – с между 0,7% до 31,6%. По-малко са внесените количества зеле - с 0,9%, гъби - с 1,3%, а тези на грах се свиват до 1,2 тона, при 1,4 хил. тона за 2024 г.

Близо 46% от вноса на пресни плодове през 2025 г. се формират от цитрусови плодове и банани - общо 190,1 хил. тона, с 2,9% по-малко в сравнение с предходната година. Доставките на дини също заемат сравнително голям дял (14,8%), като отбелязват ръст от близо 50%, до 61,3 хил. тона. Сред останалите плодове, повишение се регистрира при крушите (с 9,2%), гроздето (с 13,7%) и по-чувствително – при доставките на киви (с 24,6%), ягоди (с 35%), черупкови плодове (с 35,9%), кайсии (с

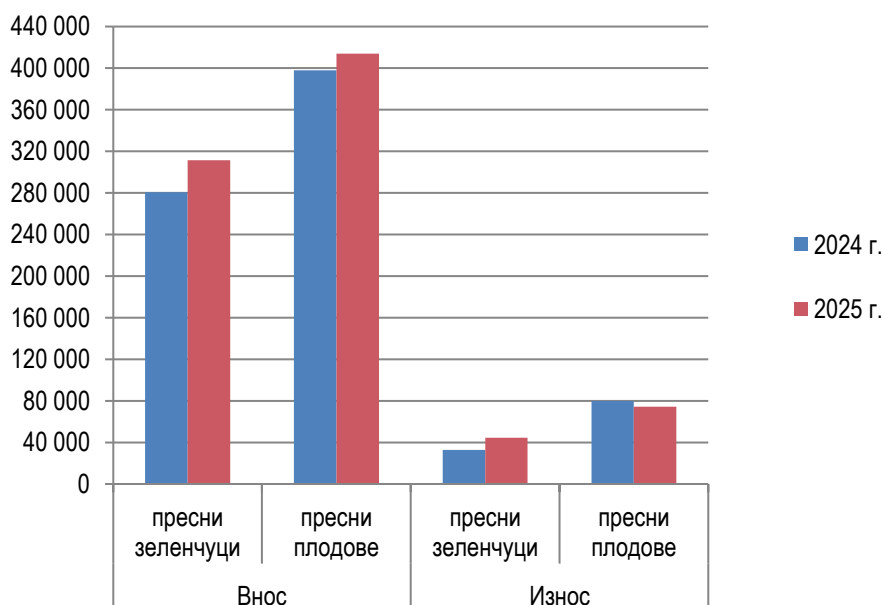
36,9%), боровинки (с 67,2%) и почти 7 пъти на сливи. Значително намаление се отчита на количествата ябълки (с 27%), череши (с 52,9%), праскови и нектарини (с 9,2%).

По отношение на износа през 2025 г. се наблюдава годишен ръст при пресните зеленчуци (34,9%, до 44,4 хил. тона) и с 6,8% по-малко изнесени пресни плодове (74,4 хил. тона).

Увеличението на общия износ на пресни зеленчуци се дължи главно на нарастване на изпращанията на сладки пиперки (с 84,3%), краставици и корнишони (с 33,1%) и гъби - главно трюфели (над 5 пъти). Разширява се и реализацията на външните пазари на зеле (с 30,8%), тиквички (с 31,8%), лук и шалот (с 34,4%) и сладка царевица (многократен ръст). В рамките на изминалата година понижение се наблюдава при износа на моркови и репи (с 27,1%) и фасул (с 90,3%).

Отчетеният износ на пресни плодове през 2025 г. представлява главно реекспорт на продукти, които не са произведени в България. Само цитрусовите плодове формират 42,9% от целия експорт - 31,9 хил. тона, с 24,2% по-малко на годишна база. Спадат изнесените количества вишни (с 98,3%), ябълки (с 55,5%), круши (с 49,8%), ягоди (с 43,1%), череши (с 34,6%), грозде (14,4%) и дюли (9,3%), вследствие от значително пониския добив от овощните насаждения през 2025 г. Експортът на дини и черупкови плодове нараства съответно с 10,8% и 90,6%, а този на сливи и трънки и кайсии отбелязва близо трикратен ръст, но остава сравнително малък.

Внос и износ на пресни плодове и зеленчуци, тона



3. Цени

3.1 Зърнени и маслодайни култури

Към 1 април 2026 г. пазарът на основните зърнени и маслодайни култури в страната е спокоен, като единствено при слънчогледа се наблюдава седмична флукутация – изкупната цена отбелязва ръст от 1,8%.

Средни изкупни цени на основни зърнени и маслодайни култури към 01.04.2026 г., лв./тон без ДДС

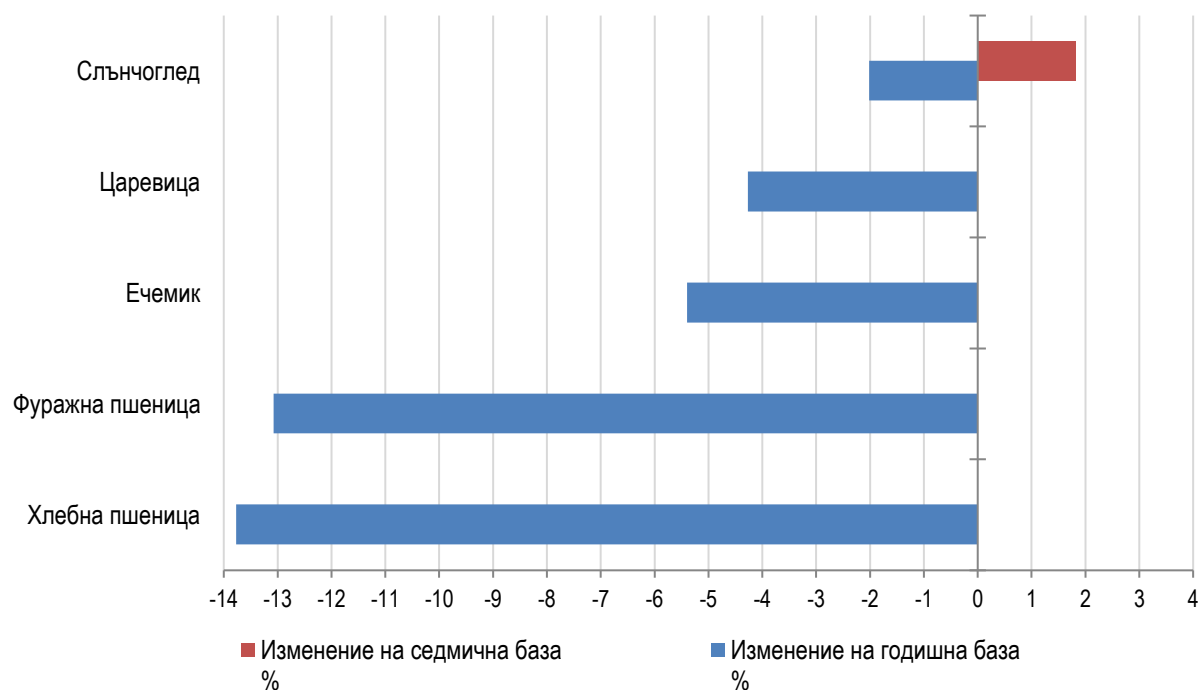
	02.04.2025	25.03.2026	01.04.2026	Изменение на годишна база %	Изменение на седмична база %
Хлебна пшеница	208	179	179	-13,8	0,0
Фуражна пшеница	198	172	172	-13,1	0,0
Ечемик	188	178	178	-5,4	0,0
Царевица	194	186	186	-4,3	0,0
Слънчоглед	513	494	503	-2,0	1,8
Рапица	*	*	*	-	-

Източник: САПИ ЕООД (средноседмични цени); изчисления на МЗХ

* няма данни

Изкупните цени на всички наблюдавани зърнени и маслодайни култури остават под миналогодишните си нива – от 2% при слънчогледа до 13,8% при хлебната пшеница.

Изменение на изкупните цени на основни зърнени и маслодайни култури към 01.04.2026 г.



3.2 Плодове и зеленчуци

През периода 30 март – 3 април 2026 г. на тържищата в страната се отчита увеличение на средните цени на едро на краставици (+3,6%), червен пипер (+8,3%), зелен пипер (+8,7%), домати (+10%) и зеле (+14,1%) на седмична база. Същевременно ябълките поевтиняват с 5,3%, а картофите се търгуват на цената от предходната седмица.

Средни цени на едро на основни плодове и зеленчуци за периода 30.03. - 03.04.2026 г., лв./кг

	30.03. - 03.04.2025	23.03. - 27.03.2026	30.03. - 03.04.2026	Изменение на годишна база %	Изменение на седмична база %
картофи	0,68	0,50	0,50	-26,5	0,0
картофи пресни	*	*	*	-	-
домати	1,65	2,51	2,76	67,3	10,0
краставици	1,50	1,96	2,03	35,3	3,6
пипер (зелен)	3,00	3,09	3,36	12,0	8,7
пипер (червен)	2,58	2,89	3,13	21,3	8,3
зеле	0,74	0,64	0,73	-1,4	14,1
дини	*	*	*	-	-
пъпеши	*	*	*	-	-
праскови	*	*	*	-	-
череша	*	*	*	-	-
ябълки	0,96	1,31	1,24	29,7	-5,3
сливи	*	*	*	-	-
круши	*	*	*	-	-
десертно грозде	*	*	*	-	-

Източник: ДКСБТ; изчисления на МЗХ

* няма данни

Годишните ценови изменения при търговията на едро с основни плодове и зеленчуци са предимно в посока нагоре. Най-значително повишение на годишна база бележат цените на домати – с 67,3%. Съществено поскъпват и краставиците (с 35,3%), ябълките (с 29,7%), червеният пипер (с 21,3%) и зеленият пипер (с 12%). Под миналогодишните нива са цените на картофите (-26,5%) и зелето (-1,4%).

**Изменение на цените на едро на основни плодове и зеленчуци
за периода 30.03. - 03.04.2026 г.**

