



РЕПУБЛИКА БЪЛГАРИЯ

Министерство на земеделието и храните
Дирекция „Растениевъдство“

ОБЗОР ЗА СЪСТОЯНИЕТО НА ЗЪРНЕНИЯ ПАЗАР И ДВИЖЕНИЕ НА ЗЪРНОТО В СТРАНАТА ЗА ПЕРИОДА 27.03.2026 - 03.04.2026 Г.

Пшеница

Предлагане: По оперативна информация, общият ресурс с който страната разполага към 03.04.2026 г. е в размер на 7 432 747 тона, от които произведени количества 7 332 131 тона, внесени 161 тона и преходен остатък от реколта 2024/2025 г. – 100 455 тона.

Потребление: Към 03.04.2026 г., общото потребление на пшеница е 4 835 876 тона, от които 1 134 560 тона за вътрешно потребление и 3 701 316 тона напуснали страната количества.

Запасите от пшеница към 03.04.2026 г. по оперативна информация се оценяват на 2 596 871 тона.

Движение на пшеница за периода 27.06.2025 г. – 03.04.2026 г.

I. Предлагане	
1. Начални запаси, тона	100 455
2. Производство, тона	7 332 131
3. Внос и вътреобщностни доставки, тона	161
Общо предлагане, тона	7 432 747
II. Потребление	
1. Вътрешно потребление, тона	1 134 560
1.1. За човешка консумация, тона	525 390
1.2. За фураж, тона	279 740
1.3. За семена, тона	259 360
1.4. Индустриална употреба, тона	70 070
2. Износ и вътреобщностни доставки, тона	3 701 316
2.1. Вътреобщностни доставки, тона	1 122 950
2.2. Износ трети страни, тона	2 578 366
Общо потребление, тона	4 835 876
III. Запаси, тона	
	2 596 871

*Информацията от НАП "Интрастат" се предоставя до 22 число на следващият месец за предходния.
Източници: НСИ, Агенция "Митници", НАП "Интрастат", Дирекции в МЗХ – „Растениевъдство“, „Животновъдство“, „Идентификация на земеделски парцели“, ГД „Земеделие и регионална политика“, отдел „Агροстатистика“

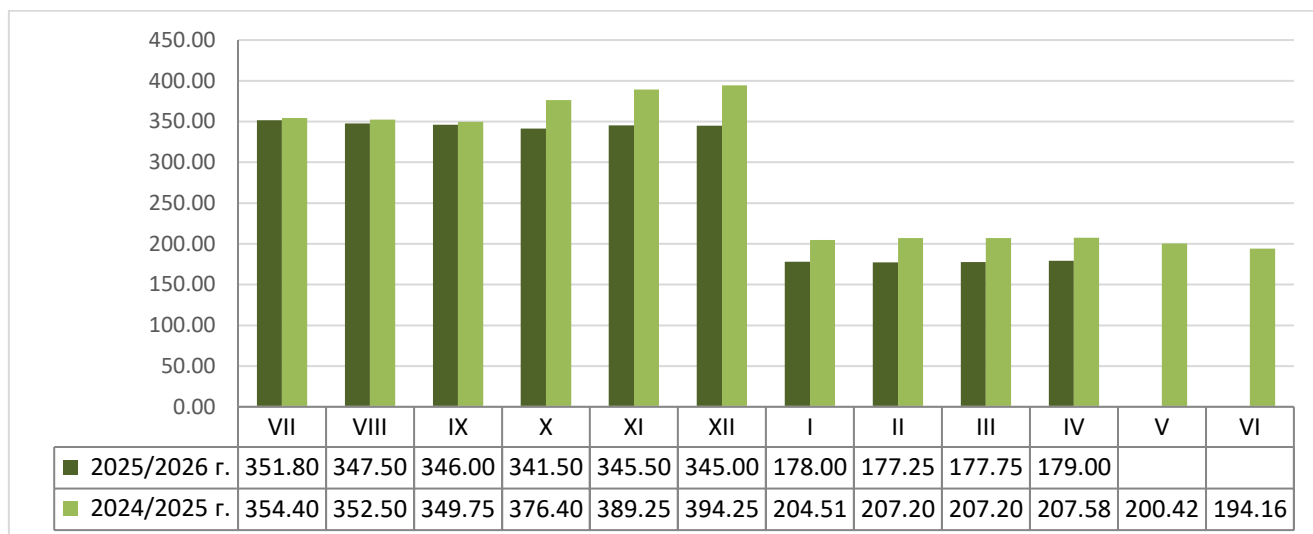
Пазарна ситуация при пшеницата

Средната изкупна цена на хлебната пшеницата за изминалата седмица остана на ниво от 179,00 евро/тон за трета поредна седмица.

Средната изкупна цена за месец април към момента е с ниво от 179,00 евро/тон, при средна цена от 207,58 евро/тон за същият месец на 2025 г.

Средната цена на фуражната пшеница за изминалата седмица остана на ниво от 172,00 евро/тон, при 171,00 евро/тон към 20.03.2026 г.

Средни месечни изкупни цени на пшеница в страната, маркетингови години
2025/2026 г. и 2024/2025 г.



Източник: „САПИ“

*Цените от м. Януари са обявени в евро, при валутен курс 1 евро=1,95583 лева.

Средната цена на френската пшеница доставена на Руан за изминалата седмица беше на ниво от 206,50 евро/тон, при 208,83 евро/тон за предишната седмица и 212,30 евро/тон към 20.03.2026 г.

Европейски фючърсен пазар, €/t пшеница

Към 03.04.2026 г. обявените фючърсни доставки сравнени спрямо предходната седмица бяха както следва:

ФЮЧЪРС €/ТОН	27.03.2026	03.04.2026	промяна €/тон
пшеница май 26	203.25	202.50	-0.75
пшеница септември 26	212.50	211.75	-0.75
пшеница декември 26	219.50	218.75	-0.75

Ечемик

Предлагане: Общият ресурс от ечемик, с който страната разполага по оперативна информация към 3 април е в размер на 1 100 495 тона, в т.ч. - производство в размер на 1 060 024 тона, и преходен остатък от реколта 2024/2025 г. – 40 471 тона.

Потребление: Общото потребление на ечемик към 03.04.2026 г. е в размер на 1 033 630 тона, от които 382 895 тона за вътрешно потребление и 650 735 тона напуснали страната.

Запасите от ечемик към 03.04.2026 г. по оперативна информация се оценяват на 66 865 тона.

Движение на ечемик за периода 20.06.2025 г.– 03.04.2026 г.

I.Предлагане	
1.Начални запаси, тона	40 471
2.Производство, тона	1 060 024
3.Внос и вътреобщностни доставки, тона	0
Общо предлагане,тона	1 100 495
II. Потребление	
1. Вътрешно потребление, тона	382 895
1.1.За производство на пиво, тона	103 495
1.2. За фураж, тона	236 600
1.3. За семена, тона	42 800
2. Износ и вътреобщностни доставки, тона	650 735
2.1. Вътреобщностни доставки, тона	257 227
2.2. Износ трети страни, тона	393 508
Общо потребление, тона	1 033 630
III. Запаси, тона	
	66 865

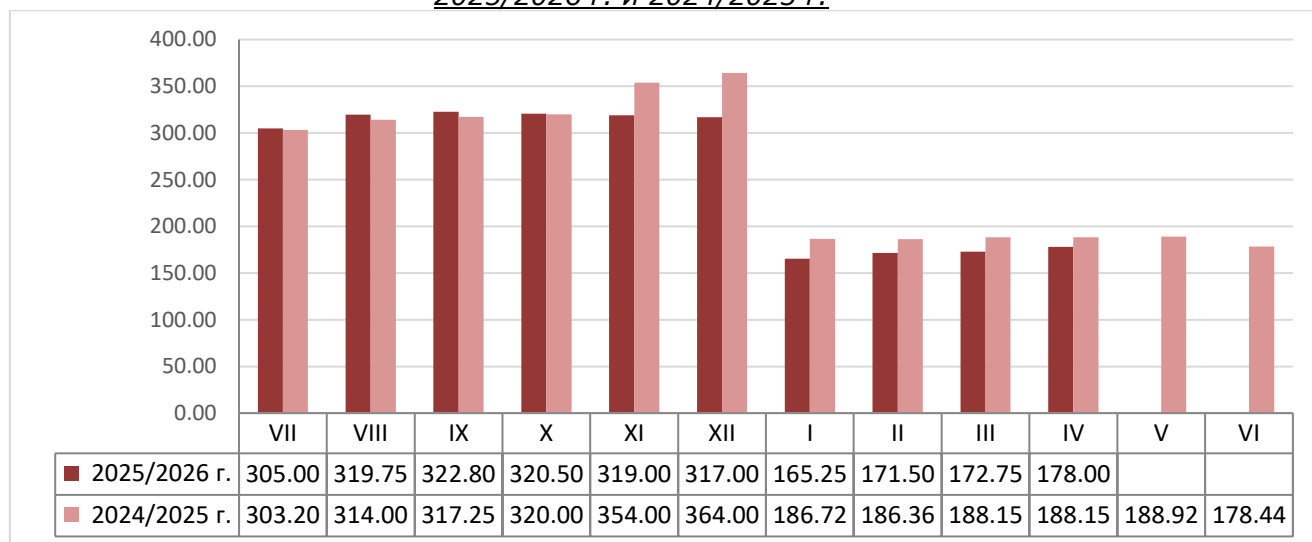
*Информацията от НАП "Интрастат" се предоставя до 22 число на следващият месец за предходния.
Източници: НСИ, Агенция "Митници", НАП "Интрастат", Дирекции в МЗХ – „Растениевъдство“, „Животновъдство“, „Идентификация на земеделски парцели“, ГД „Земеделие и регионална политика“, отдел „Агростатистика“

Пазарна ситуация при ечемика

Средната изкупна цена на фуражния ечемик остана на ниво от 178,00 евро/тон, при 171,00 евро/тон към 20.03.2026 г.

Средната изкупна цена за месец април към момента е 178,00 евро/тон, като за същият месец на 2025 г. е била с ниво от 188,15 евро/тон.

Средни месечни изкупни цени на фуражен ечемик в страната, маркетингови години 2025/2026 г. и 2024/2025 г.



Източник: „САПИ“

*Цените от м. Януари са обявени в евро, при валутен курс 1 евро=1,95583 лева.

Средната цена на френският фуражен ечемик доставен на Руан беше на ниво от 192,17 евро/тон, при 193,00 евро/тон за предишния период и 196,33 евро/тон към 20.03.2026 г.

Рапица

Предлагане: Общият ресурс от рапица към 3 април 2026 г., по оперативна информация е в размер на 597 343 тона, от които производство 318 992 тона, внос 267 368 тона и преходен остатък от реколта 2024/2025 г. – 10 983 тона.

Потребление: Общото потребление към същата дата е в размер на 472 695 тона, от които 90 800 са напуснали страната и 381 895 тона са за вътрешно потребление.

Запасите към 03.04.2026 г. по оперативна информация се оценяват на 124 648 тона.

Движение на рапица за периода 27.06.2025 г. – 03.04.2026 г.

I. Предлагане	
1. Начални запаси, тона	10 983
2. Производство, тона	318 992
3. Внос и вътреобщностни доставки, тона	267 368
Общо предлагане, тона	597 343
II. Потребление	
1. Вътрешно потребление, тона	381 895
1.1. За производство на масло и биодизел, тона	381 895
2. Износ и вътреобщностни доставки, тона	90 800
2.1. Вътреобщностни доставки, тона	9 800
2.2. Износ трети страни, тона	0
Общо потребление, тона	472 695
III. Запаси, тона	
	124 648

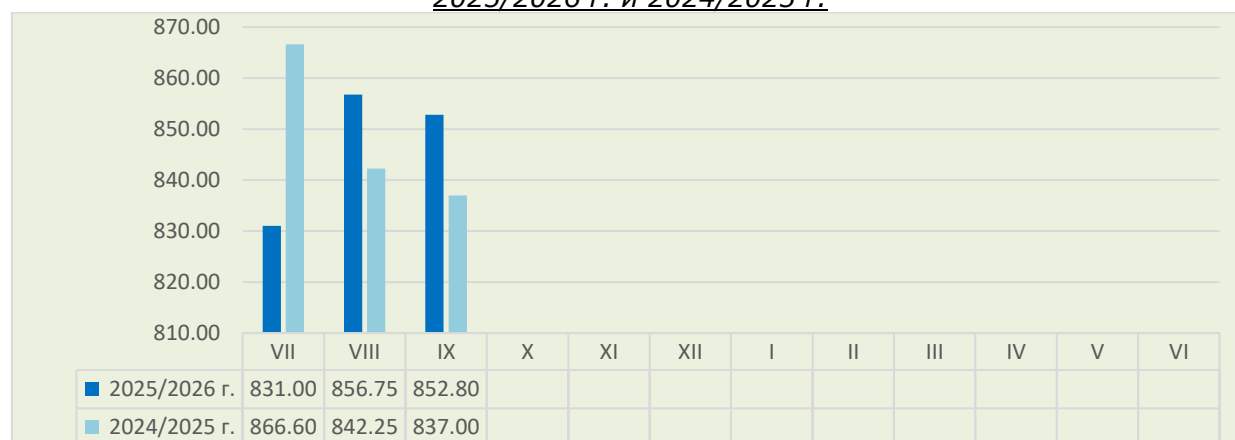
*Информацията от НАП "Интрастат" се предоставя до 22 число на следващият месец за предходния.
Източници: НСИ, Агенция "Митници", НАП "Интрастат", Дирекции в МЗХ – „Растениевъдство“, „Животновъдство“, „Идентификация на земеделски парцели“, ГД „Земеделие и регионална политика“, отдел „Агростатистика“

Пазарна ситуация при рапицата

За поредна седмица не е обявена средна изкупна цена на рапицата, като последната е от 03.10.2025 г. - 830,00 лв./тон.

Средната цена за месец септември е 852,80 лв./тон, при 837,00 лв./тон за същият период на миналата година.

Средни месечни изкупни цени на рапица в страната, маркетингови години 2025/2026 г. и 2024/2025 г.



Източник: „САПИ“

Повишение имаше в средната цена на френската рапица ФОБ Мозел като достигна ниво от 509,83 евро/тон, при 504,17 евро/тон за предходния период и 509,83 евро/тон към 20.03.2026 г.

Европейски фючърсен пазар, €/t рапица

Към 03.04.2026 г. обявените фючърсни доставки сравнени спрямо предходната седмица бяха както следва:

ФЮЧЪРС €/ТОН	27.03.2026	03.04.2026	промяна €/тон
рапица май 26	500.25	505.75	+5.50
рапица август 26	494.75	499.50	+4.75
рапица ноември 26	497.00	503.50	+6.50

Царевица

Предлагане: Общият ресурс от царевица за реколта 2025/2026 г. по оперативна информация, към 3 април е в размер на 1 288 962 тона, от които производство – 974 334 тона, внесени 112 889 тона и преходен остатък от реколта 2024/2025 г. – 201 739 тона.

Потребление: Общото потребление на царевица за същият период е в размер на 705 730 тона, от които 700 130 тона са за вътрешно потребление и 5 600 тона са напуснали страната.

Запасите от царевица към 03.04.2026 г. по оперативна информация се оценяват на 583 232 тона.

Движение на царевица за периода 29.08.2025 г.– 03.04.2026 г.

I. Предлагане	
1. Начални запаси, тона	201 739
2. Производство, тона	974 334
3. Внос и вътреобщностни доставки, тона	112 889
Общо предлагане, тона	1 288 962
II. Потребление	
1. Вътрешно потребление, тона	700 130
1.1. За храна и индустриална употреба, тона	419 050
1.2. За фураж, тона	281 080
1.3. За семена, тона	
2. Износ и вътреобщностни доставки, тона	5 600
2.1. Вътреобщностни доставки, тона	5 600
2.2. Износ трети страни, тона	0
Общо потребление, тона	705 730
III. Запаси, тона	583 232

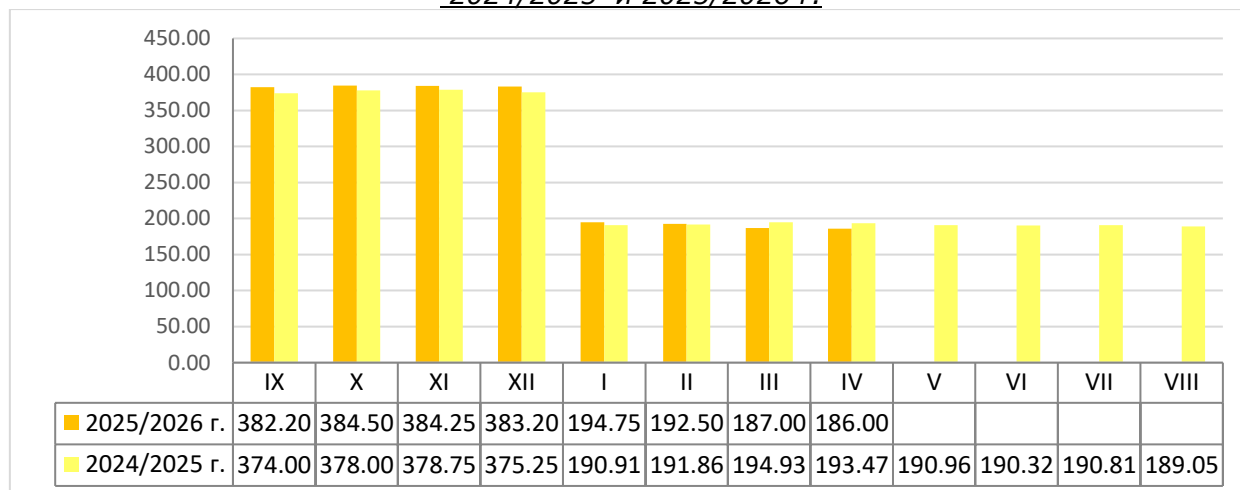
*Информацията от НАП "Интрастат" се предоставя до 22 число на следващият месец за предходният.
Източници: НСИ, Агенция "Митници", НАП "Интрастат", Дирекции в МЗХ – „Растениевъдство“, „Животновъдство“, „Идентификация на земеделски парцели“, ГД „Земеделие и регионална политика“, отдел „Агростатистика“

Пазарна ситуация при царевицата

Средната изкупна цена на царевицата за изминалата седмица остана на ниво от 186,00 евро/тон, при 187,00 евро/тон към 20.03.2026 г.

Средната цена за м. април към момента е 186,00 евро/тон, при 193,47 евро/тон за същият месец на 2025 г.

Средни месечни изкупни цени на царевица в страната, маркетингови години 2024/2025 и 2025/2026 г.



Източник: „САПИ“

*Цените от м. Януари са обявени в евро, при валутен курс 1 евро=1,95583 лева.

Понижение имаше в средната цена на френската царевица доставена на Бордо като беше на ниво от 204,50 евро/тон, при 207,17 евро/тон за предходния период и 208,33 евро/тон към 20.03.2026 г.

Европейски фючърсен пазар , €/t царевица

Към 03.04.2026 г. обявените фючърсни доставки спрямо предходната седмица бяха както следва:

ФЮЧЪРС €/ТОН	27.03.2026	03.04.2026	промяна €/тон
царевица юни 26	208.25	208.00	-0.25
царевица август 26	210.00	210.25	+0.25
царевица ноември 26	207.00	207.75	+0.75

Черен маслодаен слънчоглед

Предлагане: Общия ресурс от маслодаен слънчоглед за реколта 2025/2026 г., по оперативна информация към 3 април е в размер 2 083 873 тона, от тях – производство 1 566 358 тона, влезли количества в страната – 342 333 тона и преходен остатък от реколта 2024/2025 г. – 175 182 тона.

Потребление: Общото потребление на слънчогледово семе към същата дата по оперативна информация е в размер на 1 291 204 тона, от които 1 181 290 за вътрешно потребление и 109 914 тона напуснали страната.

Запасите от черен маслодаен слънчоглед към 03.04.2026 г. по оперативна информация се оценяват на 792 669 тона.

**Движение на черен маслодаен слънчоглед за периода
29.08.2025 г.–03.04.2026 г.**

I. Предлагање	
1. Начални запаси, тона	175 182
2. Производство, тона	1 566 358
3. Внос и вътреобщностни доставки, тона	342 333
Общо предлагање, тона	2 083 873
II. Потребление	
1. Вътрешно потребление, тона	1 181 290
1.1. Употреба за слънчогледово масло, тона	877 980
1.2. Преработка в белен, тона	303 310
1.3. За семена, тона	
2. Износ и вътреобщностни доставки, тона	109 914
2.1. Вътреобщностни доставки, тона	0
2.2. Износ трети страни, тона	109 914
Общо потребление, тона	1 291 204
III. Запаси, тона	
	792 669

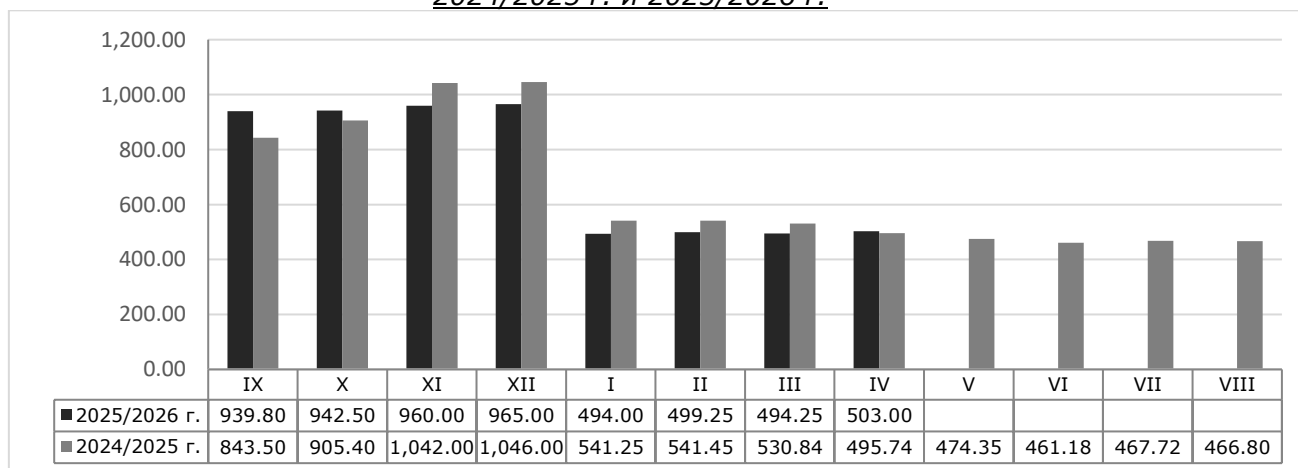
**Информацията от НАП "Интрастат" се предоставя до 22 число на следващият месец за предходния.
Източници: НСИ, Агенция "Митници", НАП "Интрастат", Дирекции в МЗХ – „Растениевъдство“, „Животновъдство“, „Идентификация на земеделски парцели“, ГД „Земеделие и регионална политика“, отдел „Агροстатистика“*

Пазарна ситуация при черен маслодаен слънчоглед

Повишение имаше в средната изкупна цена на слънчогледа като достигна ниво от 503,00 евро/тон при 494,00 евро/тон за предходния период и 495,00 евро/тон към 20.03.2026 г.

Средната цена за м. април към момента е 503,00 евро/тон, при 495,74 евро/тон за същият месец на 2025 г.

**Средни месечни изкупни цени на слънчоглед в страната, маркетингови години
2024/2025 г. и 2025/2026 г.**



Източник: „САПИ“

*Цените от м. Януари са обявени в евро, при валутен курс 1 евро=1,95583 лева.

Понижение имаше в средната цена на френският маслодаен слънчоглед доставен на Сен Назер като беше с ниво от 630,00 евро/тон, при 653,33 евро/тон за предходната седмица и 655,83 евро/тон към 20.03.2026 г.