



## Производство на зеленчуци в България – реколта 2025

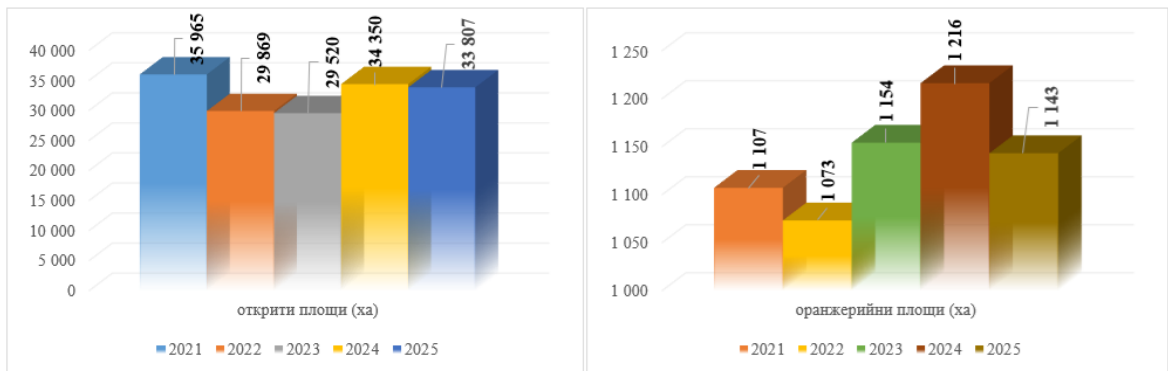
През стопанската 2024/2025 година основните площи, използвани за производство на зеленчуци в земеделските стопанства, са 34.9 хил. ха. Откритите площи, засадени със зеленчуци, са 33.8 хил. ха, от които са реколтирани 32.6 хил. ха. Използваните оранжерии са с площ 1 143 ха. Продукцията от зеленчуци – реколта 2025, е в размер на 574 хил. тона, като от тях 93 хил. тона са оранжерийно производство. Най-голямо е производството на домати – 105 хил. тона, картофи – 94 хил. тона, дини – 92 хил. тона, краставици – 52 хил. тона и пипер – 50 хил. тона. Производството на култивирани гъби е 2 022 тона.

Таблица 1. Основни площи, използвани за производство на зеленчуци – реколта 2025

|  | Ед. мярка | Основни площи |
|--|-----------|---------------|
| Открити площи с пресни зеленчуци, ягоди и картофи  | ха        | 33 807        |
| Стъклени оранжерии и оранжерии от друг вид материал, осигуряващ твърдо покритие (поликарбонат и др.) | ха        | 310           |
| Полиетиленови оранжерии  | ха        | 833           |
| <b>Общо оранжерийна площ</b>   | <b>ха</b> | <b>1 143</b>  |
| <b>Обща площ</b>   | <b>ха</b> | <b>34 950</b> |

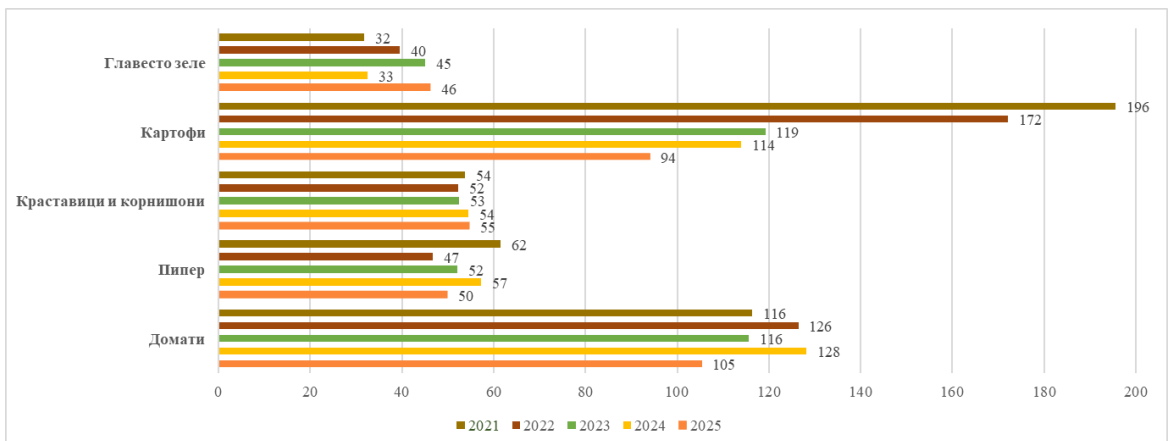
Източник: МЗХ, отдел „Агростатистика” – анкета „Производство на зеленчуци – реколта 2025”

Графика 1. Основни площи с пресни зеленчуци, ягоди и картофи по години



Източник: МЗХ, отдел „Агростатистика” – анкета „Производство на зеленчуци”

Графика 2. Производство на основни зеленчуци по години (хил. тона)



Източник: МЗХ, отдел „Агростатистика” – анкета „Производство на зеленчуци”

Таблица 2. Площи, производство и средни добиви от зеленчуци – реколта 2025

| Видове зеленчуци   | Реколтирани<br>открити площи | Реколтирани<br>оранжерийни<br>площи | Среден<br>добив от<br>открити<br>площи | Производство (тонове) |                        |                             |
|--|------------------------------|-------------------------------------|--|-----------------------|------------------------|-----------------------------|
|  | (ха)                         | (ха)                                |  | (кг/ха)               | От<br>открити<br>площи | Оранжерийно<br>производство |
| <b>Плодови зеленчуци</b>   | <b>16 428</b>                | <b>1 124</b>                        | <b>///</b>                             | <b>272 504</b>        | <b>91 033</b>          | <b>363 537</b>              |
| Домати   | 2 312                        | 571                                 | 25 611                                 | 59 213                | 46 022                 | 105 235                     |
| Краставици   | 648                          | 419                                 | 18 387                                 | 11 915                | 40 360                 | 52 275                      |
| Корнишони  | 107                          | -                                   | 22 028                                 | 2 357                 | -                      | 2 357                       |
| Патладжани   | 323                          | 0                                   | 25 502                                 | 8 237                 | 3                      | 8 240                       |
| Тиквички   | 128                          | 1                                   | 21 758                                 | 2 785                 | 14                     | 2 799                       |
| Тикви и кратуни  | 859                          | с                                   | 10 505                                 | 9 024                 | с                      | с                           |
| Пъпеши   | 3 875                        | с                                   | 9 583                                  | 37 134                | с                      | с                           |
| Дини   | 4 794                        | -                                   | 19 141                                 | 91 763                | -                      | 91 763                      |
| Пипер (вкл. лют)   | 2 412                        | 133                                 | 18 728                                 | 45 173                | 4 627                  | 49 800                      |
| Сладка царевича  | 970                          | -                                   | 5 055                                  | 4 903                 | -                      | 4 903                       |
| <b>Пресни бобови култури</b>   | <b>1 096</b>                 | <b>с</b>                            | <b>///</b>                             | <b>с</b>              | <b>с</b>               | <b>с</b>                    |
| Градински грах – зелен   | 922                          | -                                   | 2 409                                  | 2 221                 | -                      | 2 221                       |
| Градински фасул – зелен  | 174                          | с                                   | 10 040                                 | с                     | с                      | с                           |
| <b>Зеленчуци от рода Brassica</b>  | <b>2 220</b>                 | <b>с</b>                            | <b>///</b>                             | <b>47 474</b>         | <b>с</b>               | <b>с</b>                    |
| Главесто зеле  | 2 110                        | 6                                   | 21 827                                 | 46 056                | 120                    | 46 176                      |
| Цветно зеле (карфиол)  | 65                           | с                                   | 15 385                                 | 1 000                 | с                      | с                           |
| Броколи  | 45                           | -                                   | 9 289                                  | 418                   | -                      | 418                         |
| <b>Листни или стъблени<br/>зеленчуци (с изключение на<br/>зеленчуци от рода Brassica)</b>                              | <b>798</b>                   | <b>56</b>                           | <b>///</b>                             | <b>6 496</b>          | <b>785</b>             | <b>7 281</b>                |
| Салати и марули  | 128                          | 31                                  | 12 773                                 | 1 635                 | 397                    | 2 032                       |
| Спанак   | 253                          | с                                   | 4 901                                  | 1 240                 | с                      | с                           |
| Праз   | 127                          | с                                   | 11 732                                 | 1 490                 | с                      | с                           |
| Лук кромид - зелен   | 95                           | 3                                   | 13 379                                 | 1 271                 | 67                     | 1 338                       |
| Други листни или стъблени<br>зеленчуци (артишок, аспержи,<br>чубрица, копър, магданоз,<br>целина, чесън - зелен и др.) | 195                          | 10                                  | 4 410                                  | 860                   | 75                     | 935                         |
| <b>Грудкови и лукови зеленчуци</b>   | <b>4 209</b>                 | <b>9</b>                            | <b>///</b>                             | <b>52 450</b>         | <b>246</b>             | <b>52 696</b>               |
| Лук кромид - зрял  | 2 965                        | с                                   | 11 584                                 | 34 348                | с                      | с                           |
| Моркови  | 743                          | с                                   | 18 685                                 | 13 883                | с                      | с                           |
| Чесън – зрял   | 261                          | -                                   | 2 824                                  | 737                   | -                      | 737                         |
| Други грудкови и лукови<br>зеленчуци (салатно цвекло,<br>арпаджик, ряпа, репички, целина<br>и др.)                     | 240                          | 9                                   | 14 508                                 | 3 482                 | 244                    | 3 726                       |
| <b>Други зеленчуци (бамя и др.)</b>  | <b>404</b>                   | <b>-</b>                            | <b>///</b>                             | <b>с</b>              | <b>-</b>               | <b>с</b>                    |
| <b>Картофи</b>   | <b>6 796</b>                 | <b>2</b>                            | <b>13 833</b>                          | <b>94 012</b>         | <b>17</b>              | <b>94 029</b>               |
| <b>Ягоди</b>   | <b>618</b>                   | <b>59</b>                           | <b>5 649</b>                           | <b>3 491</b>          | <b>718</b>             | <b>4 209</b>                |
| <b>Общо:</b>   | <b>32 569</b>                | <b>1 257</b>                        | <b>///</b>                             | <b>481 341</b>        | <b>92 936</b>          | <b>574 277</b>              |

Източник: МЗХ, отдел „Агростатистика” – анкета „Производство на зеленчуци – реколта 2025”

Таблица 3. Площи, производство и средни добиви от зеленчуци – реколта 2025 NUTS2

| Статистически зони и райони                                 | Домати         | Пипер (вкл. лют) | Краставици и корнишони | Патладжани    | Дини и пъпеши* |
|---|----------------|------------------|------------------------|---------------|----------------|
| <b>Открити реколтирани площи (ха)</b>                       |                |                  |                        |               |                |
| <b>България</b>   | <b>2 312</b>   | <b>2 412</b>     | <b>755</b>             | <b>323</b>    | <b>8 669</b>   |
| <b>Северна и Югоизточна България</b>                        | <b>699</b>     | <b>775</b>       | <b>626</b>             | <b>41</b>     | <b>4 257</b>   |
| Северозападен   | 141            | 152              | 6                      | 16            | 502            |
| Северен централен   | 152            | 50               | 234                    | 1             | 934            |
| Североизточен   | 122            | 386              | 26                     | 12            | 2 193          |
| Югоизточен  | 284            | 187              | 360                    | 12            | 628            |
| <b>Югозападна и Южна централна България</b>                 | <b>1 613</b>   | <b>1 637</b>     | <b>129</b>             | <b>282</b>    | <b>4 412</b>   |
| Югозападен  | 144            | 108              | 32                     | 45            | 320            |
| Южен централен  | 1 469          | 1 529            | 97                     | 237           | 4 092          |
| <b>Производство от открити и оранжерийни площи (тонове)</b> |                |                  |                        |               |                |
| <b>България</b>   | <b>105 235</b> | <b>49 800</b>    | <b>54 632</b>          | <b>8 240</b>  | <b>128 897</b> |
| <b>Северна и Югоизточна България</b>                        | <b>24 618</b>  | <b>15 100</b>    | <b>23 122</b>          | <b>1 108</b>  | <b>69 154</b>  |
| Северозападен   | 3 714          | 2 263            | 2 776                  | 593           | 7 757          |
| Северен централен   | 4 601          | 774              | 5 547                  | 18            | 12 105         |
| Североизточен   | 3 517          | 7 743            | 2 646                  | 199           | 36 943         |
| Югоизточен  | 12 786         | 4 320            | 12 153                 | 298           | 12 349         |
| <b>Югозападна и Южна централна България</b>                 | <b>80 617</b>  | <b>34 700</b>    | <b>31 510</b>          | <b>7 132</b>  | <b>59 743</b>  |
| Югозападен  | 23 459         | 2 296            | 15 920                 | 823           | 4 678          |
| Южен централен  | 57 158         | 32 404           | 15 590                 | 6 309         | 55 065         |
| <b>Средни добиви от открити площи (кг/ха)</b>               |                |                  |                        |               |                |
| <b>България</b>   | <b>25 611</b>  | <b>18 728</b>    | <b>18 903</b>          | <b>25 502</b> | <b>14 869</b>  |
| <b>Северна и Югоизточна България</b>                        | <b>23 142</b>  | <b>18 157</b>    | <b>18 230</b>          | <b>27 000</b> | <b>16 241</b>  |
| Северозападен   | 17 624         | 14 288           | 16 500                 | 37 063        | 15 452         |
| Северен централен   | 11 993         | 11 140           | 13 231                 | 18 000        | 12 960         |
| Североизточен   | 20 926         | 19 453           | 16 577                 | 16 500        | 16 846         |
| Югоизточен  | 32 799         | 20 524           | 21 628                 | 24 833        | 19 633         |
| <b>Югозападна и Южна централна България</b>                 | <b>26 699</b>  | <b>18 988</b>    | <b>21 992</b>          | <b>25 370</b> | <b>13 538</b>  |
| Югозападен  | 19 194         | 14 407           | 30 375                 | 18 244        | 14 619         |
| Южен централен  | 27 435         | 19 312           | 19 255                 | 26 729        | 13 453         |
| Статистически зони и райони                                 | Картофи        | Главесто зеле    | Лук кромид-зрял*       | Ягоди         |                |
| <b>Открити реколтирани площи (ха)</b>                       |                |                  |                        |               |                |
| <b>България</b>   | <b>6 796</b>   | <b>2 110</b>     | <b>2 965</b>           | <b>618</b>    |                |
| <b>Северна и Югоизточна България</b>                        | <b>876</b>     | <b>572</b>       | <b>2 180</b>           | <b>298</b>    |                |
| Северозападен   | 301            | 108              | 447                    | 48            |                |
| Северен централен   | 166            | 161              | 137                    | 117           |                |
| Североизточен   | 171            | 123              | 171                    | 107           |                |
| Югоизточен  | 238            | 180              | 1 425                  | 26            |                |
| <b>Югозападна и Южна централна България</b>                 | <b>5 920</b>   | <b>1 538</b>     | <b>784</b>             | <b>320</b>    |                |
| Югозападен  | 4 056          | 293              | 139                    | 35            |                |
| Южен централен  | 1 864          | 1 245            | 645                    | 285           |                |
| <b>Производство от открити и оранжерийни площи (тонове)</b> |                |                  |                        |               |                |
| <b>България</b>   | <b>94 029</b>  | <b>46 176</b>    | <b>34 348</b>          | <b>4 209</b>  |                |
| <b>Северна и Югоизточна България</b>                        | <b>11 099</b>  | <b>11 645</b>    | <b>24 932</b>          | <b>1 761</b>  |                |
| Северозападен   | 3 319          | 2 349            | 3 920                  | 352           |                |
| Северен централен   | 1 924          | 3 705            | 2 934                  | 661           |                |
| Североизточен   | 2 050          | 1 947            | 2 046                  | 582           |                |
| Югоизточен  | 3 806          | 3 644            | 16 032                 | 166           |                |
| <b>Югозападна и Южна централна България</b>                 | <b>82 930</b>  | <b>34 531</b>    | <b>9 416</b>           | <b>2 448</b>  |                |
| Югозападен  | 56 150         | 6 304            | 1 548                  | 290           |                |
| Южен централен  | 26 780         | 28 227           | 7 868                  | 2 158         |                |
| <b>Средни добиви от открити площи (кг/ха)</b>               |                |                  |                        |               |                |
| <b>България</b>   | <b>13 833</b>  | <b>21 827</b>    | <b>11 584</b>          | <b>5 649</b>  |                |
| <b>Северна и Югоизточна България</b>                        | <b>12 662</b>  | <b>20 327</b>    | <b>11 436</b>          | <b>5 614</b>  |                |
| Северозападен   | 11 017         | 21 750           | 8 770                  | 7 292         |                |
| Северен централен   | 11 590         | 23 012           | 21 416                 | 5 453         |                |
| Североизточен   | 11 977         | 15 829           | 11 965                 | 4 907         |                |
| Югоизточен  | 15 983         | 20 144           | 11 250                 | 6 154         |                |
| <b>Югозападна и Южна централна България</b>                 | <b>14 009</b>  | <b>22 386</b>    | <b>12 010</b>          | <b>5 681</b>  |                |
| Югозападен  | 13 846         | 21 167           | 11 137                 | 5 000         |                |
| Южен централен  | 14 364         | 22 672           | 12 198                 | 5 765         |                |

\* Производството на лук кромид-зрял и на пъпеши е само от открити площи.

Източник: МЗХ, отдел „Агростатистика” – анкета „Производство на зеленчуци – реколта 2025”

**Таблица 4. Сравнение на общото производство (от открити и оранжерийни площи)**

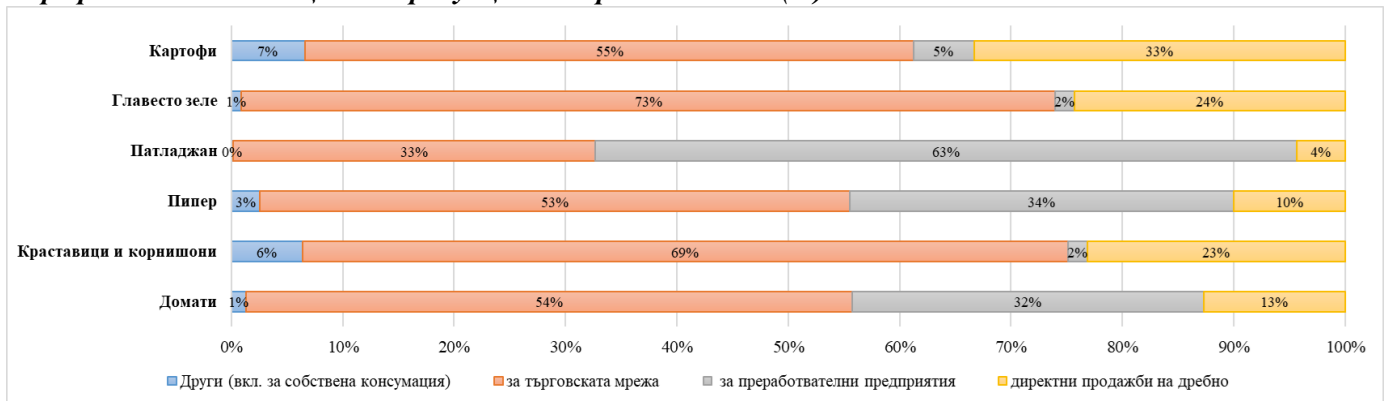
| Видове зеленчуци       | Реколта 2024 (тонове) | Реколта 2025 (тонове) | Изменение спрямо 2024 г. % |
|------------------------|-----------------------|-----------------------|----------------------------|
| Домати                 | 128 144               | 105 235               | -18%                       |
| Пипер (вкл. лют)       | 57 169                | 49 800                | -13%                       |
| Краставици и корнишони | 54 450                | 54 632                | 0%                         |
| Картофи                | 113 935               | 94 029                | -17%                       |
| Главесто зеле          | 32 522                | 46 176                | 42%                        |
| Лук кромид – зрял*     | 35 816                | 34 348                | -4%                        |
| Ягоди                  | 4 727                 | 4 209                 | -11%                       |

\* За реколта 2025 производството на лук кромид – зрял е от открити площи.

Източник: МЗХ, отдел „Агростатистика“ анкета „Производство на зеленчуци“

Реализирана е 96% от произведената продукция от пресни зеленчуци, ягоди, картофи и гъби. Останалите количества са на склад или са отчетени като загуби в стопанствата.

**Графика 3. Реализация на продукцията – реколта 2025 (%)**



Източник: МЗХ, отдел „Агростатистика“ – анкета „Производство на зеленчуци – реколта 2025“

## Методологични бележки

Изследването на производството на зеленчуци – реколта 2025, се провежда от отдел „Агростатистика“ при Министерството на земеделието и храните в съответствие с изискванията на Регламент (ЕС) 2022/2379 относно статистиката за селскостопанските вложения и продукцията (SAIO), който влезе в сила на 1 януари 2025 г., и Регламента за изпълнение (ЕС) 2023/1538 по отношение на статистическите данни за растениевъдството, като са отчетени националните особености и допълнителни нужди от информация. Анкетата е реализирана в периода от 10.11.2025 до 05.02.2026 г.

Цел на изследването: Да осигури статистическа информация за производството на пресни зеленчуци, отглеждани на открито и в оранжерии. Да се установят реколтираните площи по видове зеленчуци, производството и средните добиви – реколта 2025.

Метод на изследване: Наблюдаваните земеделски стопанства са определени чрез случайна стратифицирана извадка. Приложен е праг, над който всички единици са наблюдавани изчерпателно.

Начин на провеждане: Анкетата е организирана от отдел „Агростатистика“ при Министерството на земеделието и храните и е реализирана от експерти по агростатистика от областните дирекции „Земеделие“ и служители от общинските служби по земеделие.

Географски обхват – изследването покрива територията на цялата страна.

Референтен период – реколта 2025.

Въпросник – включва административна информация за идентификация на стопанството и въпроси за открити и оранжерийни площи със зеленчуци, производство от открити площи и от оранжерии, реализация на зеленчуците.

Конфиденциалност – за да се гарантира тайната на индивидуалните данни, някои от показателите са публикувани в обобщени позиции или са заменени със знак „с“ (конфиденциални данни). Това са случаите, когато:

- Има по-малко от 3 стопанства в разглежданата категория;
- Едно от стопанствата в разглежданата категория обхваща повече от 85% от дейността в тази категория.

Достъпност на статистическата информация – резултатите от провежданите от отдел „Агростатистика“ изследвания са публикувани на сайта на Министерството на земеделието и храните.

Информацията се предоставя на Евростат и се публикува в статистическия годишник и статистическия справочник на НСИ.

Статистическите райони, цитирани в публикацията, са в съответствие с изискванията на общата класификация на териториалните единици за статистически цели, прилагана в Европейския съюз (NUTS) съгласно Регламент (ЕС) № 31/2011. Районите, които образуват ниво 2 (NUTS 2), са, както следва:

Северозападен – Видин, Враца, Монтана, Ловеч и Плевен;  
Северен централен – Велико Търново, Габрово, Разград, Русе и Силистра;  
Североизточен – Варна, Добрич, Търговище и Шумен;  
Югоизточен – Бургас, Сливен, Ямбол и Стара Загора;  
Югозападен – Благоевград, Кюстендил, Перник, София (столица) и София област;  
Южен централен – Кърджали, Пазарджик, Пловдив, Смолян и Хасково.

Публикацията е приключена редакционно на 30.03.2026 г.

За повече информация: Министерство на земеделието и храните, отдел „Агростатистика“

Тел.: 02/985 11 848;

E-mail: [agrostat@mzh.government.bg](mailto:agrostat@mzh.government.bg)

Адрес: гр. София, бул. „Христо Ботев“ № 55