



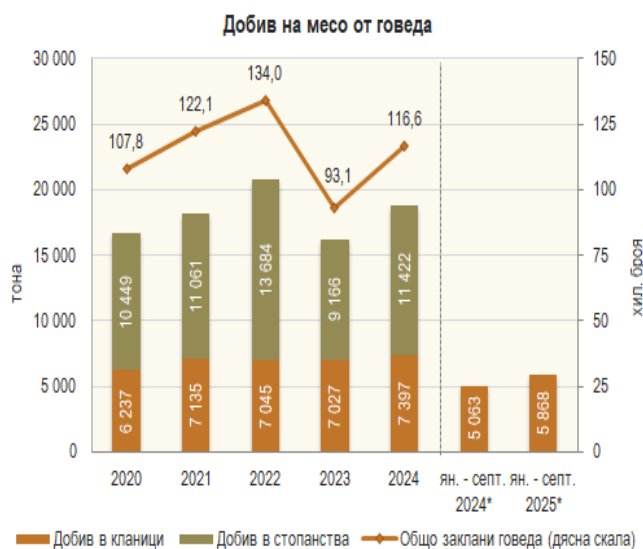
Ситуация на пазара на говеждо месо в България Декември 2025 г.



ПРОИЗВОДСТВО

Увеличение на добива на говеждо месо

През 2024 г. общото производство на говеждо месо в страната е в размер на 18 818 тона - с 16,2% над нивото от 2023 г., при 25,2% повече заклани говеда (Фиг. 1). След отчетения спад през предходната година, добивът на говеждо месо директно в животновъдните стопанства (предназначен предимно за собствена консумация), бележи ръст от 24,6% на годишна база, възлизайки на 11 422 тона. Макар и по-умерено, промишленото производство също нараства – с 5,3%, до 7 397 тона.



Фиг. 1

Източник: Агростатистика, МЗХ; * предварителни данни

По предварителни данни, през първите девет месеца на 2025 г. в кланиците са добити 5 868 тона месо от говеда. Количеството е с близо 16% повече спрямо същия период на 2024 г., поради увеличение както на броя на закланите животни (+10,8%), така и на средното живо тегло при клане (+4,7%).

Към края на 2024 г. общият брой на говедата в страната е с 2,6% под отчетения година по-рано. В същото време, при някои от категориите животни, определящи за производството на говеждо месо, се наблюдава увеличение, в т. ч.: телета за уговяване под 1 година – с 3,4%, мъжки животни от 1 до 2 години - с 15,4% и юници за уговяване – със 17,5%.

Брой говеда в България (брой)

Категории животни	2022	2023	2024	Изм. 2024/2023
Говеда - общо, в т.ч.:	559 544	553 363	538 793	-2,6%
Телета под 1 година - общо, в т.ч.:	105 506	104 851	110 789	5,7%
Телета за уговяване под 1 година	17 697	23 646	24 443	3,4%
Други мъжки телета под 1 година	35 175	32 416	31 671	-2,3%
Други женски телета под 1 година	52 634	48 789	54 675	12,1%
Мъжки животни от 1 до 2 години	17 914	16 152	18 638	15,4%
Юници за уговяване	10 656	10 535	12 376	17,5%
Юници за разплод	56 753	57 224	50 929	-11,0%
Бици на 2 години и повече	7 239	9 036	7 307	-19,1%
Крави на 2 години и повече - общо, в т.ч.:	361 476	355 565	338 754	-4,7%
Млечни крави	197 996	187 096	174 970	-6,5%
Други крави	163 480	168 469	163 784	-2,8%

Източник: Агростатистика, МЗХ (данни към 1-ви ноември)

Развитието на сектора е благоприятствано от продължаващото посъпване на говеждото месо, при същевременно задържане на цените на фуражните култури на относително ниски нива спрямо рекордните стойности, достигнати в първите месеци след началото на войната в Украйна.

Отчитайки данните за дейността на кланиците за деветте месеца на 2025 г., както и повишения брой на животните от определени категории към края на 2024 г., може да се очаква общият добив на говеждо месо в страната през 2025 г. да бъде над нивото от предходната година.

ВНОС

По-малък внос през настоящата година

Вносът на говеждо месо през 2024 г. нараства със 17% на годишна база, до 8 922 тона, реализиран почти изцяло от държави членки на ЕС.

Внос на месо от говеда през периода 2022 – август 2025 г. (тона)

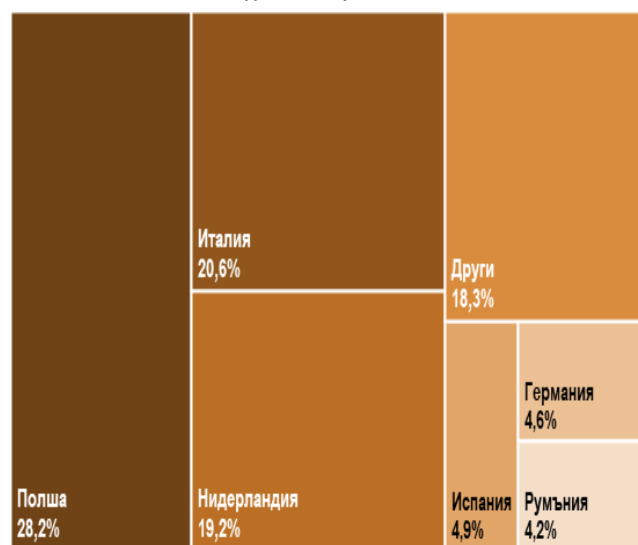
	2022	2023	2024	ян. - авг. 2024	ян. - авг. 2025	Изм. 2024/ 2023	Изм. ян. - авг. 2025/ 2024
Общо, в т. ч.:	7 400,8	7 627,0	8 922,2	5 524,9	4 536,0	17,0%	-17,9%
ЕС-27 - общо, в т. ч.:	7 400,7	7 622,5	8 921,8	5 524,4	4 523,4	17,0%	-18,1%
Полша	1 740,7	2 183,1	2 515,9	1 829,2	1 208,8	15,2%	-33,9%
Италия	1 497,6	1 318,3	1 840,1	1 006,4	863,3	39,6%	-14,2%
Нидерландия	1 159,7	1 069,2	1 709,7	955,2	984,4	59,9%	3,1%
Испания	498,9	348,3	437,4	286,6	233,6	25,6%	-18,5%
Германия	241,2	550,2	409,3	251,1	169,4	-25,6%	-32,5%
Румъния	670,0	543,5	374,8	161,6	301,9	-31,0%	86,8%
Гърция	78,2	64,1	332,5	232,5	148,2	418,5%	-36,2%
Франция	53,2	138,2	305,7	234,9	29,5	121,2%	-87,5%
Чешка република	137,0	113,5	295,2	154,0	52,1	160,1%	-66,2%
Унгария	211,8	274,9	232,5	176,3	104,3	-15,4%	-40,8%
Други	1 112,5	1 019,2	468,7	236,7	427,9	-54,0%	80,8%
Трети страни - общо, в т. ч.:	0,1	4,5	0,4	0,4	12,6	-90,1%	2707,8%
Аржентина	0,1	2,1	0,4	0,4	9,6	-78,9%	2039,0%
Други	0,0	2,4	0,0	0,0	3,0	-100,0%	-

Източник: НСИ (предварителни данни за 2025 г.) и изчисления на МЗХ

И при трите водещи доставчика – Полша, Италия и Нидерландия, е налице увеличение на обемите спрямо предходната година, съответно с 15,2%, 39,6% и 59,9%. По-големи са и количествата, внесени от Испания, Гърция, Франция и Чехия. Сред по-значимите партньори намаляват доставките от Румъния (-31%), Германия (-25,6%) и Унгария (-15,4%).

От трети страни през годината са влезли едва 0,4 тона, изцяло от Аржентина.

Основни доставчици на говеждо месо в България през 2024 г. - дял от общия внос



Фиг. 2

Източник: НСИ, предварителни данни за 2025 г.

След две поредни години на увеличение, през периода януари – август 2025 г. се наблюдава спад на външните доставки на говеждо месо. По предварителни данни, внесеното количество за първите осем месеца на 2025 г. е със 17,9% под нивото отпреди една година. Вероятно това се дължи на по-големия обем на промишленото производство в страната и значително нарасналите цени по вноса (средно с 46% на годишна база).

Традиционно, почти целият импорт през този период произхожда от държави членки на ЕС. Сред основните доставчици, вносът от Полша и Италия спада респективно с 33,9% и 14,2% спрямо осемте месеца на предходната година, а този от Нидерландия нараства с 3,1%.

ИЗНОС

Износът възстановява обема си след рекордно ниво през предходната година

Обемът на производство на говеждо месо в България не предполага по-съществена реализация извън страната. През 2024 г. е отчетен рекорден износ от няколко години насам в размер на 11 787 тона или близо два пъти повече на годишна база, в резултат на ръст на количествата за Турция (близо 99% от целия експорт). Както и през предходната година, пратките говеждо месо за Турция на практика са с произход от други държави членки на ЕС и са оформени в България като износ от Съюза (без преди това да са регистрирани като пристигания в страната).

Износ на месо от говеда през периода 2022 – август 2025 г. (тона)

	2022	2023	2024	ян. - авг. 2024	ян. - авг. 2025	Изм. 2024/2023	Изм. ян. - авг. 2025/2024
Общо, в т. ч.:	401,0	6 040,1	11 786,6	8 643,9	3 610,8	95,1%	-58,2%
ЕС-27 - общо, в т. ч.:	368,6	256,2	156,5	82,5	253,9	-38,9%	207,9%
Гърция	70,9	66,9	54,0	32,1	77,7	-19,3%	142,0%
Румъния	80,0	102,7	31,0	10,8	131,7	-69,8%	1119,1%
Хърватия	43,7	7,3	30,7	23,3	23,9	322,4%	2,5%
Белгия	11,6	8,9	17,9	1,5	1,3	100,6%	-10,8%
Словакия	5,9	12,9	17,3	11,6	10,4	34,1%	-9,8%
Германия	42,3	36,4	4,3	2,3	4,7	-88,1%	107,0%
Други	114,3	21,1	1,3	0,9	4,1	-93,8%	374,0%
Трети страни - общо, в т. ч.:	32,4	5 783,9	11 630,1	8 561,5	3 356,9	101,1%	-60,8%
Турция	0,0	5 758,9	11 518,7	8 492,8	3 297,9	100,0%	-61,2%
Молдова	0,0	1,3	72,6	47,4	47,1	5398,9%	-0,6%
Обединено кралство	7,8	11,2	31,2	17,4	12,0	179,2%	-31,1%
Сърбия	1,6	4,8	7,6	4,0	0,0	59,8%	-100,0%
Други	23,0	7,7	0,0	0,0	0,0	-100,0%	-

Източник: НСИ (предварителни данни за 2025 г.) и изчисления на МЗХ

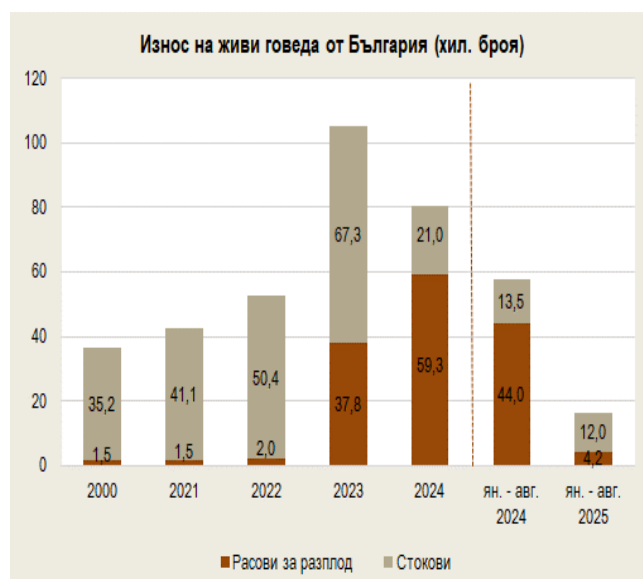
Забележка: Количествата, насочени за Турция, не са с произход България.

Износът на месо от говеда за ЕС се свива с близо 39% спрямо 2023 г., най-вече вследствие на

понижените обеми за Гърция (-19,3%), Румъния (-69,8%) и Германия (-88,1%). Налице е сериозен ръст на изпращанията за Хърватия, Белгия и Словакия в процентно изражение, но количествата остават ограничени.

Предварителните данни за периода януари - август 2025 г. показват над 60%-ен спад на годишна база на пратките на говеждо месо (с произход ЕС) за Турция, което води до намаление на регистрирания общ износ от страната за периода с 58,2%, до 3 611 тона. Сред останалите партньори, прави впечатление чувствителното разширяване на реализацията в Румъния (над 12 пъти) и Гърция (над два пъти).

През 2024 г. тенденцията на увеличение на износа на живи животни от рода на ЕРД, отчетена през предходните няколко години, е прекратена. В рамките на годината е отчетен експорт на общо 80,2 хил. броя живи говеда, с 23,7% по-малко спрямо 2023 г., от които 59,3 хил. броя са расови животни за разплод, а останалите - стокови (Фиг. 3).



Фиг. 3

Източник: НСИ (предварителни данни за 2025 г.)

Главна дестинация за износа на живи говеда и през 2024 г. е Турция, където са насочени 59,3 хил. броя животни, с 34,7% по-малко спрямо предходната година. Подобно на ситуацията при месото, експортът на живи говеда за Турция реално се състои от животни с произход от други държави членки на ЕС. Сравнително голям е и износът на говеда за Ирак (9,6 хил. броя) и Косово (8,1 хил. броя), който нараства съответно над два пъти и с 27,7% в сравнение с 2023 г.

Реализирането на съществен износ на говеждо месо и живи говеда за Турция през последните години е свързано със засиленото търсене в южната ни съседка, поради значително намаляване на поголовието от едър рогат добитък там и опитите за възстановяване на сектора.

През първите осем месеца на 2025 г. са изнесени общо 16,2 хил. живи говеда. Това е със 71,9% по-малко на годишна база, главно вследствие на значителния спад на експорта за Турция (до 4 хил. броя, при 44 хил. броя през аналогичния период на 2024 г.), който не може да бъде компенсиран от увеличението за някои традиционни направления, като Косово (+20,4%) и Албания (близо три пъти).

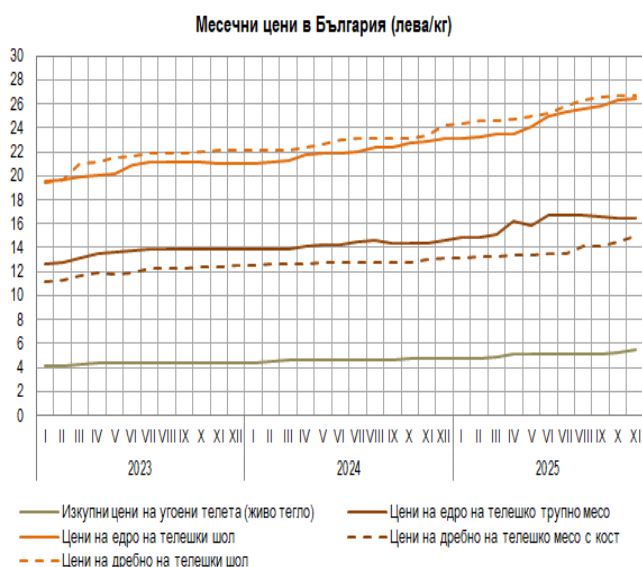
ЦЕНИ

Възходящ тренд на цените по веригата

През 2024 г. се наблюдава плавно увеличение на цените по веригата на предлагане на телешко месо в страната (Фиг. 4).

По данни на Системата за агропазарна информация (САПИ), средната изкупна цена на угоени телета за 2024 г. е с 6,7% по-висока на годишна база.

Средногодишното повишение на цените на едро на телешко трупно месо и телешки шол е съответно с 5,1% и 7,2%. Сходно поскъпване се отчита и при търговията на дребно - с 6,4% за телешко месо с кост и със 7% за телешки шол.



Фиг. 4

Източник: САПИ

През настоящата 2025 г. възходящият тренд на цените на различните етапи от реализацията на телешко месо се засилва.

Към м. ноември 2025 г. средната изкупна цена на телета за угояване за страната достига 5,43 лв./кг живо тегло, отбелязвайки ръст от 12,9% спрямо година по-рано.

Поскъпването на едро и на дребно на различните разфасовки телешко месо е в границите от 14,2% до 15,2% на годишна база.

Цени на телешко месо в България (лева/кг)

	2022	2023	2024	Изм. 2024/2023	ноем. 2024	окт. 2025	ноем. 2025	Изменение към ноември 2025 (%)	
								мес. база	год. база
Изкупни цени на угоени телета (ж. т., без ДДС)	3,72	4,35	4,64	6,7%	4,81	5,27	5,43	3,0%	12,9%
Цени на едро на телешко трупно месо	11,00	13,55	14,24	5,1%	14,33	16,44	16,42	-0,1%	14,6%
Цени на едро на телешки шол	17,20	20,56	22,04	7,2%	22,92	26,36	26,41	0,2%	15,2%
Цени на дребно на телешко месо с кост	10,28	11,99	12,76	6,4%	13,00	14,47	14,98	3,5%	15,2%
Цени на дребно на телешки шол	17,42	21,37	22,86	7,0%	23,36	26,65	26,68	0,1%	14,2%

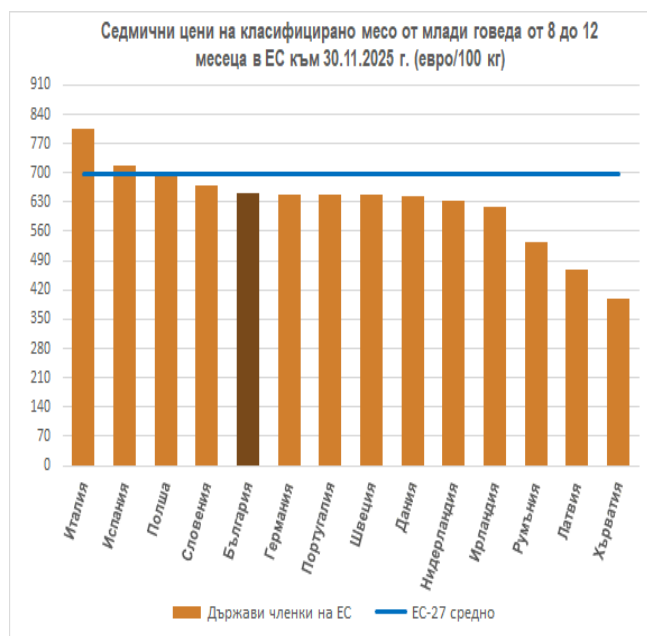
Източник: САПИ (изкупна цена без ДДС, цени на едро и на дребно с ДДС)

Цените на телешкото месо в страната са трудно сравними с тези в ЕС като цяло, тъй като класифицираното по Скалите на ЕС месо от говеда в България е предимно от крави, в т. ч. голяма част, добито от животни млечно направление с нисък рандеман на кланичните трупове и слабо развита конформация. Докладват се и цени на класифицирани трупове на млади говеда от 8 до 12 месеца, които не са толкова показателни, тъй като представляват малък дял от общо класифицираното говеждо месо в България.

През 2025 г. цените на класифицирано говеждо месо в ЕС продължават да се повишават и достигат исторически високи нива. Този ръст е обусловен от свитото предлагане, поради трайния спад на поголовието на говедата в ЕС, при силно търсене както на вътрешния, така и на външните пазари. Влияние за намаляване на броя на говедата в

Съюза оказват редица фактори, включително строгите регулации, свързани с опазването на околната среда, климатичните промени, намаляването на емисиите от парникови газове и хуманното отношение към животните, разпространението на болести по животните. Пренасочването на част от потребителите от червено месо към растителни варианти, водено от здравни, екологични и етични съображения, застаряването на населението в селските райони и силната международна конкуренция също са сред причините, водещи до подобна тенденция.

По данни на ЕК, към 30 ноември 2025 г. средната цена на класифицирани кланични трупове на млади говеда от 8 до 12 месеца за ЕС нараства с 25,9% на годишна база, до 698,1 евро/100 кг (13,65 лв./кг). Стойностите по държави членки варират в широките граници от 398,2 евро/100 кг (7,79 лв./кг) в Хърватия до 805,3 евро/100 кг (15,75 лв./кг) в Италия (Фиг. 5), като във всички страни е налице сериозно поскъпване спрямо година по-рано. Представената от кланиците в България средна цена на класифицирани кланични трупове от тази категория към края на м. ноември 2025 г. е 650,9 евро/100 кг без ДДС (12,73 лв./кг), с 36% над нивото отпреди една година, но с 6,8% под средната за ЕС.

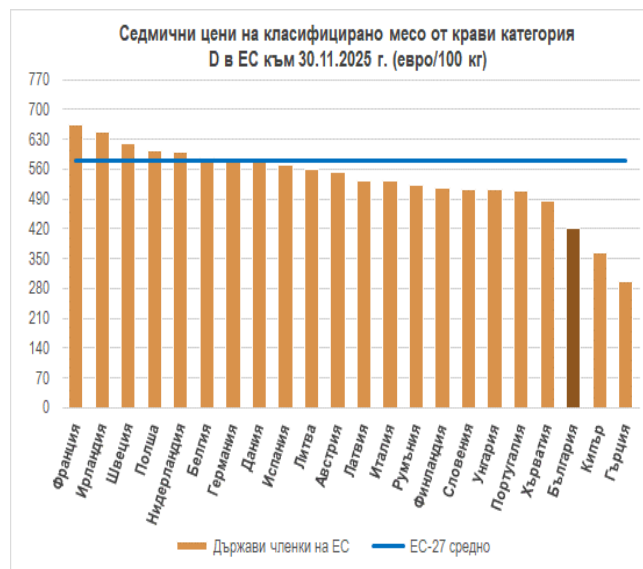


Фиг. 5

Източник: ЕК

При средната цена на класифицирани кланични трупове на крави категория D за Съюза към 31 ноември 2025 г. се отчита ръст от 38,7% на годишна

база, до 578,55 евро/100 кг (11,32 лв./кг). Българската цена за тази категория е нараснала по-умерено - с 12,9%, до 422,52 евро/100 кг (8,26 лв./кг), което е с 27% под средното ниво за ЕС (Фиг. 6). По държави членки, цените са най-ниски в Гърция - 295,87 евро/100 кг (5,79 лв./кг), а най-високи във Франция - 666,83 евро/100 кг (12,98 лв./кг). Годишното покачване на стойностите е в диапазона от 6,2% в Гърция до 77% във Финландия.



Фиг. 6

Източник: ЕК

През следващите месеци се очаква цените по веригата на предлагане на телешко месо в България да продължат да се движат съществено над нивата отпреди една година, отразявайки тенденцията на европейския пазар.

По данни на Европейската комисия, след отчетеното увеличение на производството на говеждо месо в ЕС през 2024 г. с 3%, за периода януари – август 2025 г. промишленият добив се свива с 3,9% на годишна база. Наблюдава се съществено понижение в основни страни производителки, като Франция (-3%), Германия (-7,6%) и Испания (-3,4%). Предвижда се производството на говеждо месо в ЕС за цялата 2025 г. да намалее с 1,3% и тази тенденция да продължи и през 2026 г., поради редуциране на поголовието.