



**Министерство на земеделието и храните**

---

**Оперативен анализ  
за основни земеделски култури**

**(Бюлетин № 18/2025)**

**София, 13 август 2025 г.**

## Съдържание

1.	Проведени основни мероприятия в растениевъдството към 07.08.2025 г.....	3
1.1	Реколта от есенници.....	3
1.2	Реколта от слънчоглед и царевица за зърно.....	3
1.1	Площи и производство на зеленчуци, дини, пъпеши и ягоди.....	5
1.2	Площи и производство от трайни насаждения.....	5
1.3	Площи и производство от етерично-маслени култури.....	6
2.	Външна търговия с основни земеделски култури.....	6
3.	Цени.....	6
3.1	Зърнени и маслодайни култури.....	6
3.2	Плодове и зеленчуци.....	7

**Забележки:** Материалът включва оперативна информация относно проведените основни селскостопански мероприятия по данни от областните дирекции „Земеделие“, Интегрираната система за администриране и контрол (ИСАК) и общински служби по земеделие (ОСЗ), които нямат статистически характер, а служат само като ориентир за текущото състояние на пазара.

## 1. Проведени основни мероприятия в растениевъдството към 07.08.2025 г.

### 1.1 Реколта от есенници

При около или над 99% ожънати площи, оперативните данни към 7 август 2025 г. сочат сериозно увеличение на продукцията от пшеница (с 12,1%), ечемик (с 23,3%) и маслодайна рапица (с 59,2%) на годишна база, основно вследствие на по-големия размер засети площи. Наблюдава се и известно повишение на средните добиви от декар, най-съществено при рапицата. Кампанията по прибиране на реколтата от ръж и тритикале е към своя край, като на този етап количествата са съответно с 22,9% и 36,4% над нивата отпреди една година.

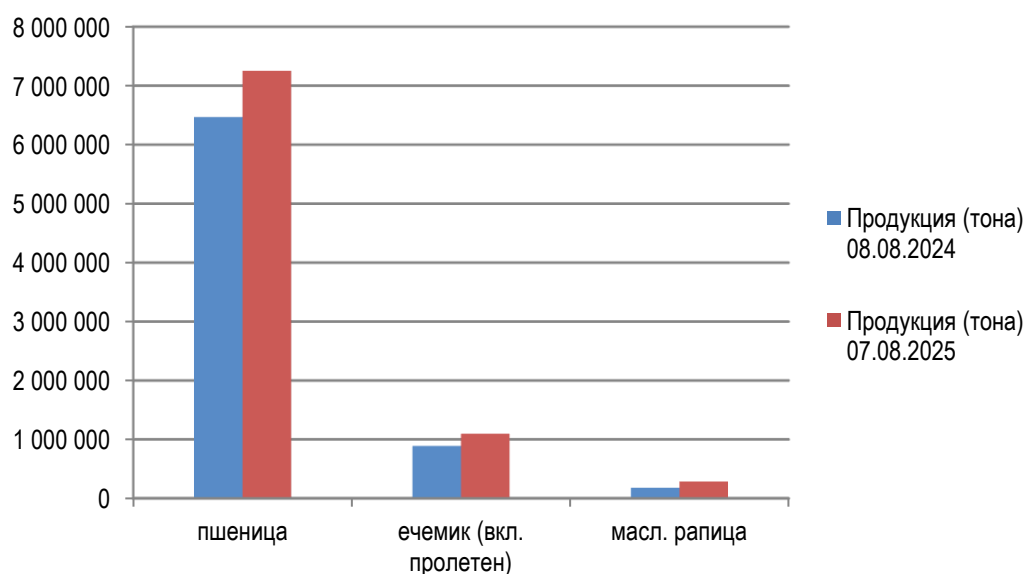
### Реколта от есенници към 07.08.2025 г.

	Площи за реколтиране (ха)		Реколтирани площи (ха)		Продукция (тона)		Среден добив (кг/дка)		Изменение на годишна база, %			
	08.08.2024	07.08.2025	08.08.2024	07.08.2025	08.08.2024	07.08.2025	08.08.2024	07.08.2025	Площи за реколтиране (ха)	Реколтирани площи (ха)	Продукция (тона)	Среден добив (кг/дка)
пшеница	1 144 825	1 263 886	1 137 040	1 251 946	6 467 663	7 251 191	569	579	10,4%	10,1%	12,1%	1,8%
ечемик (вкл. пролетен)	161 830	193 457	161 510	192 542	889 033	1 095 779	550	569	19,5%	19,2%	23,3%	3,5%
маслодайна рапица	73 262	102 493	71 386	101 132	178 993	284 982	251	282	39,9%	41,7%	59,2%	12,4%
ръж	5 633	6 736	5 070	6 021	11 865	14 585	234	242	19,6%	18,8%	22,9%	3,4%
тритикале	15 755	19 651	14 520	18 689	54 596	74 447	376	398	24,7%	28,7%	36,4%	5,9%

Източник: Оперативни данни от областните дирекции „Земеделие“, ИСАК и ОСЗ, обработени от МЗХ

Забележка: Площите за реколтиране за зърно се изчисляват като от засетите площи се извадят пропадналите площи и площите, прибрани като цяло растение за фураж

### Продукция от основни есенни култури към 07.08.2025 г., сравнено със същия период на 2024 г.



### 1.2 Реколта от слънчоглед и царевица за зърно

Жътвата на маслодаен слънчоглед стартира малко по-късно спрямо миналата

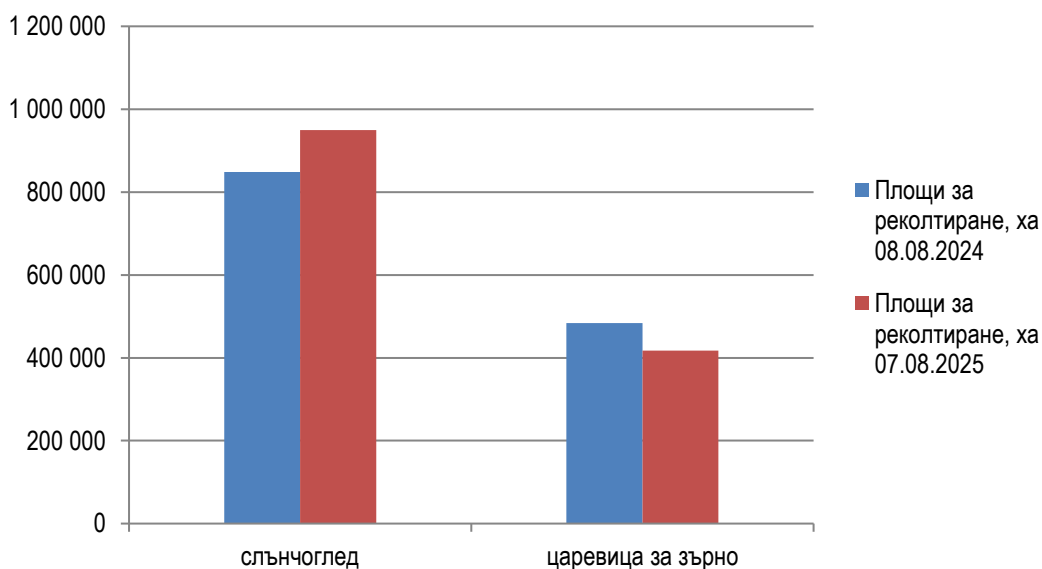
година. До момента са добити едва 1,7 хил. тона от маслодайната култура.

### Реколта от слънчоглед и царевица за зърно към 07.08.2025 г., ха

	Площи за реколтиране (ха)		Реколтирани площи (ха)		Продукция (тона)		Среден добив (кг/дка)		Изменение на годишна база, %			
	08.08.2024	07.08.2025	08.08.2024	07.08.2025	08.08.2024	07.08.2025	08.08.2024	07.08.2025	Площи за реколтиране (ха)	Реколтирани площи (ха)	Продукция (тона)	Среден добив (кг/дка)
слънчоглед	848 494	949 207	19 178	1 754	24 342	1 734	127	99	11,9%	-90,9%	-92,9%	-22,0%
царевица за зърно	483 478	417 062	117	-	421	-	360	-	-13,7%	-100,0%	-100,0%	-100,0%

Източник: Оперативни данни от областните дирекции „Земеделие“, ИСАК и ОСЗ, обработени от МЗХ

### Площи за реколтиране с маслодаен слънчоглед и царевица за зърно към 07.08.2025 г., сравнено със същия период на 2024 г.



Към началото на м. август 2025 г. събраните количества тютюн от типове „Виржиния“ и „Бърлей“ са респективно с 62,5% и над два пъти повече спрямо година по-рано. При тип „Виржиния“ увеличението се дължи изцяло на по-високия среден добив от единица площ, а при „Бърлей“ – основно на ръст на реколтираните площи. Производството на Ориенталски тютюн изостава със 17,1% на годишна база.

### Площи и производство на тютюн към 07.08.2025 г.

	Площи за реколтиране (ха)		Реколтирани площи (ха)		Продукция (тона)		Среден добив (кг/дка)		Изменение на годишна база, %			
	08.08.2024	07.08.2025	08.08.2024	07.08.2025	08.08.2024	07.08.2025	08.08.2024	07.08.2025	Площи за реколтиране (ха)	Реколтирани площи (ха)	Продукция (тона)	Среден добив (кг/дка)
Тютюн-Ориенталски	2 030	1 794	1 956	1 655	1 998	1 657	102	100	-11,6%	-15,4%	-17,1%	-2,0%
Тютюн-Виржиния	392	461	267	246	152	247	57	100	17,6%	-7,9%	62,5%	75,4%
Тютюн-Бърлей	193	324	145	290	178	393	123	136	67,9%	100,0%	120,8%	10,6%

Източник: Оперативни данни от областните дирекции „Земеделие“, ИСАК и ОСЗ, обработени от МЗХ

### 1.1 Площи и производство на зеленчуци, дини, пъпеши и ягоди

Отразявайки по-големия размер реколтирани площи, на този етап се отчита повишена продукцията на годишна база от картофи (+11,9%), зеле (+28%) и краставици (+92,1%) на открито. Засега по-малко са прибраните количества пъпеши (-7,9%), пипер (-9,9%), дини (-30%) и домати (-54,1%), основно вследствие на намаление на средните добиви (с изключение на пъпешите), а при дините – и на по-бавен темп на реколтиране на площите.

От началото на 2025 г. досега производството на оранжерийни домати и краставици нараства съответно с 51,5% и 27,6% в сравнение с аналогичния период на 2024 г.

До момента са прибрани общо 5 325 тона ягоди от открити площи и оранжерии.

#### Площи и производство от зеленчуци, дини, пъпеши и ягоди към 07.08.2025 г.

	Засадени площи (ха)		Реколтирани площи (ха)		Продукция (тона)		Среден добив (кг/дка)		Изменение на годишна база, %			
	08.08.2024	07.08.2025	08.08.2024	07.08.2025	08.08.2024	07.08.2025	08.08.2024	07.08.2025	Засадени площи (ха)	Реколтирани площи (ха)	Продукция (тона)	Среден добив (кг/дка)
Картофи	5 011	6 259	1 327	1 644	22 965	25 688	1 731	1 563	24,9%	23,9%	11,9%	-9,7%
Зеле	731	1 562	149,0	212	2 847	3 644	1 911	1 719	113,7%	42,3%	28,0%	-10,0%
Дини	4 683	5 164	3 200	2 707	48 078	33 676	1 502	1 244	10,3%	-15,4%	-30,0%	-17,2%
Пъпеши	2 978	3 859	1 838	1 603	13 232	12 186	720	760	29,6%	-12,8%	-7,9%	5,6%
Пипер на открито	1 964	2 361	770	834	4 937	4 450	641	534	20,2%	8,3%	-9,9%	-16,7%
Домати на открито	1 793	2 229	737	751	10 351	4 756	1 404	633	24,3%	1,9%	-54,1%	-54,9%
Краставици на открито*	266	729	196	399,0	2 244	4 311	1 145	1 080	174,1%	103,6%	92,1%	-5,7%
Ягоди**	851	760	829	743	5 779	5 325	697	717	-	-	-	-
Домати в оранжерии	416	479	361	450	24 397	36 966	6 758	8 215	15,1%	24,7%	51,5%	21,6%
Краставици в оранжерии*	318	377	272	357	26 473	33 769	9 733	9 459	18,6%	31,3%	27,6%	-2,8%

Източник: Оперативни данни от областните дирекции „Земеделие“, ИСАК и ОСЗ, обработени от МЗХ

\* Включва и корнишони

\*\* Данните за 2024 г. са за ягоди на открито, а за 2025 г. – за ягоди на открито и в оранжерии, поради което не е представено изменение на годишна база.

### 1.2 Площи и производство от трайни насаждения

Особено неблагоприятните метеорологични условия нанесоха сериозни щети на трайните насаждения през настоящата година, довели до необичайно голям размер пропаднали площи и понижение на средните добиви от декар. Така, към 7 август 2025 г. продукцията от малини, праскови, вишни, ябълки, круши, сливи, череша и кайсии бележи спад в границите от 33,5% (малини) до 94,9% (кайсии) на годишна база.

## Площи и производство от трайни насаждения към 07.08.2025 г.

	Площи за реколтиране (ха)		Реколтирани площи (ха)		Продукция (тона)		Среден добив (кг/дка)		Изменение на годишна база, %			
	08.08.2024	07.08.2025	08.08.2024	07.08.2025	08.08.2024	07.08.2025	08.08.2024	07.08.2025	Площи за реколтиране (ха)	Реколтирани площи (ха)	Продукция (тона)	Среден добив (кг/дка)
ябълки	4 159	3 272	6	2	55	18	917	900	-21,3%	-66,7%	-67,3%	-1,9%
круши	641	438	47	20	259	68	551	340	-31,7%	-57,4%	-73,7%	-38,3%
прааскови	2 654	1 377	1 985	927	13 247	4 824	667	520	-48,1%	-53,3%	-63,6%	-22,0%
сливи	9 601	5 063	983	254	4 944	1 035	503	407	-47,3%	-74,2%	-79,1%	-19,1%
кайсии	2 862	295	2 848	234	15 845	814	556	348	-89,7%	-91,8%	-94,9%	-37,4%
череша	10 209	3 106	10 209	3 106	50 315	7 696	493	248	-69,6%	-69,6%	-84,7%	-49,7%
вишни	1 171	493	1 036	493	3 671	1 236	354	251	-57,9%	-52,4%	-66,3%	-29,1%
малини	1 757	1 467	911	723	2 364	1 572	259	217	-16,5%	-20,6%	-33,5%	-16,2%

Източник: Оперативни данни от областните дирекции „Земеделие“, ИСАК и ОСЗ, обработени от МЗХ

### 1.3 Площи и производство от етерично-маслени култури

При по-малко реколтирани площи и понижена продуктивност от декар, към момента производството на лавандула е с 35,8% под отчетеното година по-рано.

### Площи и производство от етерично-маслени култури към 07.08.2025 г.

	Площи за реколтиране (ха)		Реколтирани площи (ха)		Продукция (тона)		Среден добив (кг/дка)		Изменение на годишна база, %			
	08.08.2024	07.08.2025	08.08.2024	07.08.2025	08.08.2024	07.08.2025	08.08.2024	07.08.2025	Площи за реколтиране (ха)	Реколтирани площи (ха)	Продукция (тона)	Среден добив (кг/дка)
лавандула	11 336	8 438	10 321	7 899	38 641	24 789	374	314	-25,6%	-23,5%	-35,8%	-16,0%

Източник: Оперативни данни от областните дирекции „Земеделие“, ИСАК и ОСЗ, обработени от МЗХ

## 2. Външна търговия с основни земеделски култури

Информацията за търговията с основните зърнени и маслодайни култури и плодове и зеленчуци по данни на Националния статистически институт, включена в Бюлетин №14/2025, ще бъде актуализирана след публикуване на официални данни за внос и износ за м. май 2025 г.

## 3. Цени

### 3.1 Зърнени и маслодайни култури

Средно за страната, към 6 август 2025 г. е налице незначително поевтиняване на фуражната пшеница и слънчогледа с 0,3% на седмична база. Известно повишение спрямо предходната седмица отбелязват изкупните цени на рапицата (с 0,5%), ечемика и царевичката за зърно (с по 1,3%), докато тази на хлебната пшеница остава без промяна.

Основните есенни култури се търгуват в рамките на 1,3% (рапица) – 2,1% (фуражна пшеница) по-евтино, отколкото по същото време на миналата година.

Същевременно при пролетниците се отчита увеличение на цените – с 4,7% за царевицата и с 21,5% за слънчогледа.

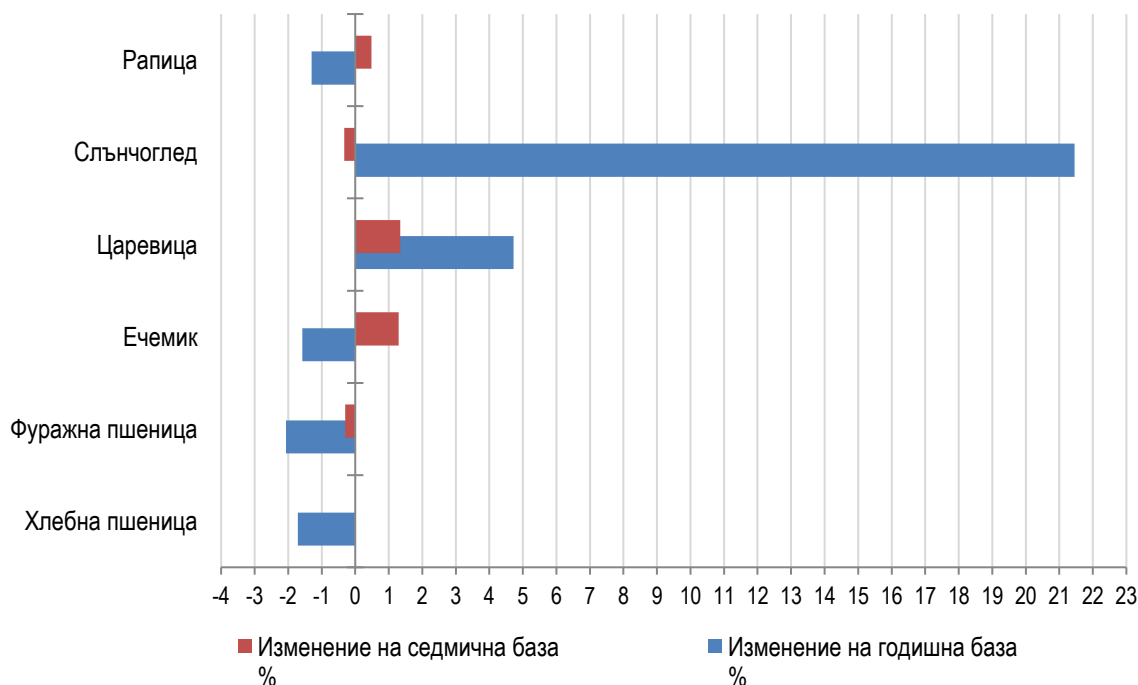
### Средни изкупни цени на основни зърнени и маслодайни култури към 06.08.2025 г. (лв./тон без ДДС)

	07.08.2024	30.07.2025	06.08.2025	Изменение на годишна база %	Изменение на седмична база %
Хлебна пшеница	351	345	345	-1,7	0,0
Фуражна пшеница	339	333	332	-2,1	-0,3
Ечемик	317	308	312	-1,6	1,3
Царевица	360	372	377	4,7	1,3
Слънчоглед	755	920	917	21,5	-0,3
Рапица	844	829	833	-1,3	0,5

Източник: САПИ ЕООД (средноседмични цени); изчисления на МЗХ

\* няма данни

### Изменение на изкупните цени на основни зърнени и маслодайни култури към 06.08.2025 г.



### 3.2 Плодове и зеленчуци

През периода 4 – 8 август 2025 г. на тържищата в страната се наблюдават разнопосочни колебания на цените на основните плодове и зеленчуци. Средните цени на едро на ябълки, дини, зелен пипер и праскови се понижават с между 1,1% (ябълки) и 3,3% (праскови) на седмична база. Леко поскъпване се отчита при зелето (с 1%), червения пипер (с 2,9%) и доматиите (с 4,9%), а по-съществено - при краставиците (с 16,9%). Без промяна остава цената на картофите.

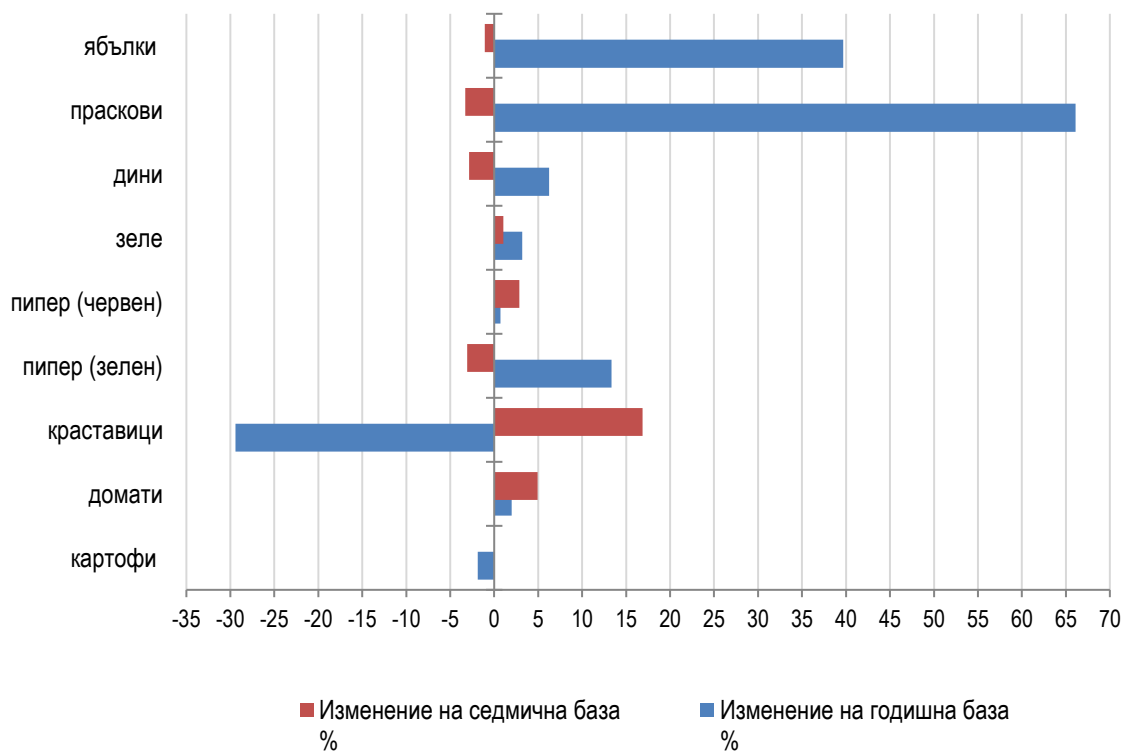
**Средни цени на едро на основни плодове и зеленчуци за периода  
04.08. - 08.08.2025 г. (лв./кг)**

	04.08.2024 - 08.08.2024	28.07.2025 - 01.08.2025	04.08.2025 - 08.08.2025	Изменение на годишна база %	Изменение на седмична база %
картофи	1,06	1,04	1,04	-1,9	0,0
картофи пресни	*	*	*	-	-
домати	2,51	2,44	2,56	2,0	4,9
краставици	2,55	1,54	1,80	-29,4	16,9
пипер (зелен)	1,95	2,28	2,21	13,3	-3,1
пипер (червен)	2,85	2,79	2,87	0,7	2,9
зеле	0,94	0,96	0,97	3,2	1,0
дини	0,64	0,70	0,68	6,3	-2,9
пъпеши	*	*	*	-	-
праскови	2,30	3,95	3,82	66,1	-3,3
череша	*	*	*	-	-
ябълки	1,99	2,81	2,78	39,7	-1,1
сливи	*	*	*	-	-
круши	*	*	*	-	-
десертно грозде	*	*	*	-	-

Източник: ДКСБТ; изчисления на МЗХ

\* няма данни

**Изменение на цените на едро на основни плодове и зеленчуци  
за периода 04.08. - 08.08.2025 г.**



Повечето от продуктите се предлагат на по-високи цени в сравнение със същия период на 2024 г., като най-значително са поскъпнали прасковите (с 66,1%) и ябълките (с 39,7%). По-умерено е годишното увеличение на цените на червения пипер (с 0,7%), доматиите (с 2%), зелето (с 3,2%), дините (с 6,3%) и зеления пипер (с 13,3%). Само цените на картофите и краставици са под миналогодишните - съответно с 1,9% и 29,4%.