



Министерство на земеделието и храните

**Оперативен анализ
за основни земеделски култури**

(Бюлетин № 17/2025)

София, 6 август 2025 г.

Съдържание

1.	Проведени основни мероприятия в растениевъдството към 31.07.2025 г.....	3
1.1	Реколта от есенници.....	3
1.2	Площи за реколтиране с основни пролетници	3
1.3	Площи и производство на зеленчуци, дини, пъпеши и ягоди	5
1.4	Площи и производство от трайни насаждения	5
1.5	Площи и производство от етерично-маслени култури.....	6
2.	Външна търговия с основни земеделски култури	6
3.	Цени.....	6
3.1	Зърнени и маслодайни култури	6
3.2	Плодове и зеленчуци.....	7

Забележки: Материалът включва оперативна информация относно проведените основни селскостопански мероприятия по данни от областните дирекции „Земеделие“, Интегрираната система за администриране и контрол (ИСАК) и общински служби по земеделие (ОСЗ), които нямат статистически характер, а служат само като ориентир за текущото състояние на пазара.

1. Проведени основни мероприятия в растениевъдството към 31.07.2025 г.

1.1 Реколта от есенници

По оперативни данни, към края на юли 2025 г. са ожънати между 97% и 99% от площите с пшеница, маслодайна рапица и ечемик и над 80% от тези с ръж и тритикале. При всички основни есенни култури се отчитат по-голям размер реколтирани площи и по-високи средни добиви, което води до увеличение на добитата продукция на годишна база както следва: пшеница – с 10,7%, ечемик – с 22,8%, рапица – с 59,3%, ръж – с 31,9% и тритикале – с 44,7%.

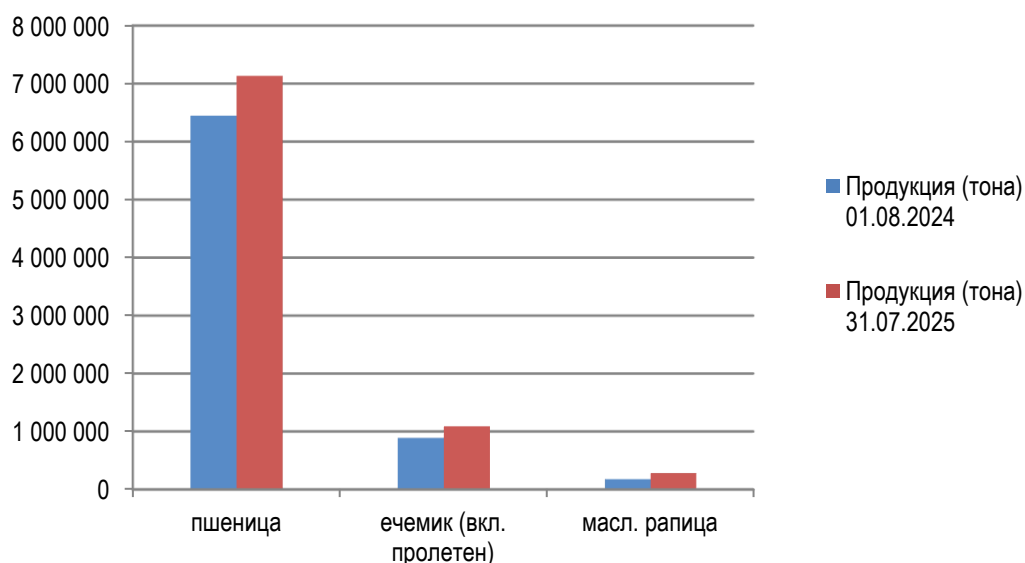
Реколта от есенници към 31.07.2025 г.

	Площи за реколтиране (ха)		Реколтирани площи (ха)		Продукция (тона)		Среден добив (кг/дка)		Изменение на годишна база, %			
	01.08.2024	31.07.2025	01.08.2024	31.07.2025	01.08.2024	31.07.2025	01.08.2024	31.07.2025	Площи за реколтиране (ха)	Реколтирани площи (ха)	Продукция (тона)	Среден добив (кг/дка)
пшеница	1 144 825	1 264 174	1 131 532	1 230 218	6 445 180	7 131 958	570	580	10,4%	8,7%	10,7%	1,8%
ечемик (вкл. пролетен)	161 830	193 479	161 119	191 253	887 544	1 090 068	551	570	19,6%	18,7%	22,8%	3,4%
маслодайна рапица	73 262	102 493	70 286	99 400	175 957	280 214	250	282	39,9%	41,4%	59,3%	12,8%
ръж	5 633	6 736	4 295	5 490	9 900	13 058	231	238	19,6%	27,8%	31,9%	3,0%
тритикале	15 755	19 685	13 090	17 699	49 058	70 973	375	401	24,9%	35,2%	44,7%	6,9%

Източник: Оперативни данни от областните дирекции „Земеделие“, ИСАК и ОСЗ, обработени от МЗХ

Забележка: Площите за реколтиране за зърно се изчисляват като от засетите площи се извадят пропадналите площи и площите, прибрани като цяло растение за фураж

Продукция от основни есенни култури към 31.07.2025 г., сравнено със същия период на 2024 г.



1.2 Площи за реколтиране с основни пролетници

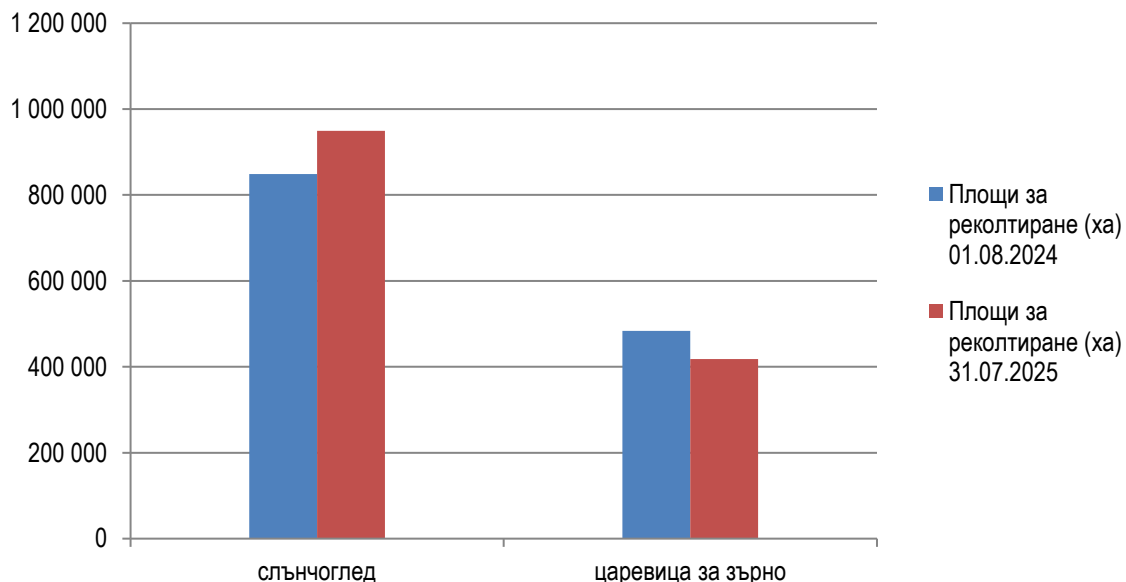
Към 31 юли 2025 г. площите за реколтиране с маслодаен слънчоглед са с 11,9% над нивото отпреди една година, а тези с царевица за зърно са с 13,5% по-малко.

Площи за реколтиране с основни пролетници към 31.07.2025 г. (ха)

	01.08.2024	31.07.2025	Изменение на годишна база, %
слънчоглед	848 494	949 207	11,9%
царевица за зърно	483 478	418 036	-13,5%

Източник: Оперативни данни от областните дирекции „Земеделие“, ИСАК и ОСЗ, обработени от МЗХ

Площи за реколтиране с маслодаен слънчоглед и царевица за зърно към 31.07.2025 г., сравнено със същия период на 2024 г.



Поради увеличения размер площи, събраният до момента тютюн тип „Бърлей“ е с 83,4% повече на годишна база. Същевременно засега се наблюдава намаление при производството на тютюн от типовете „Ориенталски“ – с 18,3% и „Вирджиния“ – с 63,6%, главно поради по-малко реколтирани площи, а при Ориенталския тютюн е комбинирано и с по-нисък добив от единица площ.

Площи и производство на тютюн към 31.07.2025 г.

	Площи за реколтиране (ха)		Реколтирани площи (ха)		Продукция (тона)		Среден добив (кг/дка)		Изменение на годишна база, %			
	01.08.2024	31.07.2025	01.08.2024	31.07.2025	01.08.2024	31.07.2025	01.08.2024	31.07.2025	Площи за реколтиране (ха)	Реколтирани площи (ха)	Продукция (тона)	Среден добив (кг/дка)
Тютюн-Ориенталски	2 030	1 794	1 910	1 602	1 790	1 463	94	91	-11,6%	-16,1%	-18,3%	-3,2%
Тютюн-Вирджиния	392	461	239	78	99	36	41	46	17,6%	-67,4%	-63,6%	12,2%
Тютюн-Бърлей	193	324	145	290	163	299	112	103	67,9%	100,0%	83,4%	-8,0%

Източник: Оперативни данни от областните дирекции „Земеделие“, ИСАК и ОСЗ, обработени от МЗХ

1.3 Площи и производство на зеленчуци, дини, пъпеши и ягоди

В резултат от повече реколтирани площи, към края на юли 2025 г. се регистрира по-висока продукция на годишна база от зеле (+20,9%), картофи (+33,7%) и краставици (+74,1%) на открито. На този етап се отчита намаление при прибраните количества пипер (-6,9%), пъпеши (-13%), домати (-24,6%) и дини (-34,3%), поради по-ниски средни добиви от декар и по-бавен темп на реколтиране на площите (с изключение на пипера).

За периода от началото на 2025 г. досега оранжерийното производство на домати нараства с 47,8% на годишна база, а това на краставици - с 29,8%.

Прибраните количества ягоди общо от открити площи и оранжерии възлизат на 5 308 тона.

Площи и производство от зеленчуци, дини, пъпеши и ягоди към 31.07.2025 г.

	Засадени площи (ха)		Реколтирани площи (ха)		Продукция (тона)		Среден добив (кг/дка)		Изменение на годишна база, %			
	01.08.2024	31.07.2025	01.08.2024	31.07.2025	01.08.2024	31.07.2025	01.08.2024	31.07.2025	Засадени площи (ха)	Реколтирани площи (ха)	Продукция (тона)	Среден добив (кг/дка)
Картофи	4 833	6 259	1 071	1 520	17 494	23 397	1 633	1 539	29,5%	41,9%	33,7%	-5,8%
Зеле	562	1 453	146,0	198	2 832	3 425	1 940	1 730	158,5%	35,6%	20,9%	-10,8%
Дини	4 667	5 164	2 574	1 835	32 723	21 507	1 271	1 172	10,6%	-28,7%	-34,3%	-7,8%
Пъпеши	2 860	3 859	1 287	1 206	9 694	8 436	753	700	34,9%	-6,3%	-13,0%	-7,0%
Пипер на открито	1 959	2 361	463	476	2 167	2 017	468	424	20,5%	2,8%	-6,9%	-9,4%
Домати на открито	1 723	2 229	444	398	2 761	2 082	622	523	29,4%	-10,4%	-24,6%	-15,9%
Краставици на открито*	263	729	179	362,0	1 714	2 984	958	824	177,2%	102,2%	74,1%	-14,0%
Ягоди**	851	760	829	743	5 779	5 308	697	714	-	-	-	-
Домати в оранжерии	403	468	358	440	22 464	33 212	6 275	7 548	16,1%	22,9%	47,8%	20,3%
Краставици в оранжерии*	299	362	267	346	24 584	31 911	9 207	9 223	21,1%	29,6%	29,8%	0,2%

Източник: Оперативни данни от областните дирекции „Земеделие“, ИСАК и ОСЗ, обработени от МЗХ

* Включва и корнишони

** Данните за 2024 г. са за ягоди на открито, а за 2025 г. – за ягоди на открито и в оранжерии, поради което не е представено изменение на годишна база.

Забележка: Данните за засадени площи с дини за 2025 г. са коригирани, поради отстранена техническа неточност.

1.4 Площи и производство от трайни насаждения

Настоящата година се характеризира с особено неблагоприятни климатични условия за голяма част от овощните култури. Вследствие на това, продукцията от праскови, вишни, череши, сливи и кайсии е с между 60,5% (праскови) и 95,6% (кайсии) под отчетената по същото време на 2024 г., а при малините спадът е по-умерен – с 28,1%.

В начален етап е прибирането на реколтата от круши като са добити 20 тона при 106 тона година по-рано.

Площи и производство от трайни насаждения към 31.07.2025 г.

	Площи за реколтиране (ха)		Реколтирани площи (ха)		Продукция (тона)		Среден добив (кг/дка)		Изменение на годишна база, %			
	01.08.2024	31.07.2025	01.08.2024	31.07.2025	01.08.2024	31.07.2025	01.08.2024	31.07.2025	Площи за реколтиране (ха)	Реколтирани площи (ха)	Продукция (тона)	Среден добив (кг/дка)
круши	641	438	28	7	106	20	379	286	-31,7%	-75,0%	-81,1%	-24,5%
прааскови	2 654	1 380	1 174	625	7 359	2 908	627	465	-48,0%	-46,8%	-60,5%	-25,8%
сливи	9 601	5 129	597	108	3 057	417	512	386	-46,6%	-81,9%	-86,4%	-24,6%
кайсии	2 862	323	2 828	210	15 749	699	557	333	-88,7%	-92,6%	-95,6%	-40,2%
череша	10 220	3 336	10 220	3 099	50 323	7 686	492	248	-67,4%	-69,7%	-84,7%	-49,6%
вишни	1 171	526	1 036	478	3 670	1 207	354	253	-55,1%	-53,9%	-67,1%	-28,5%
малини	1 757	1 467	831	635	2 000	1 439	241	227	-16,5%	-23,6%	-28,1%	-5,8%

Източник: Оперативни данни от областните дирекции „Земеделие“, ИСАК и ОСЗ, обработени от МЗХ

1.5 Площи и производство от етерично-маслени култури

Отчетеното производство на лавандула до момента е в размер на 22 741 тона – с 38,2% по-малко на годишна база. Намалението се дължи както на по-бавния темп на реколтиране на площите, така и на получения засега по-нисък среден добив.

Площи и производство от етерично-маслени култури към 31.07.2025 г.

	Площи за реколтиране (ха)		Реколтирани площи (ха)		Продукция (тона)		Среден добив (кг/дка)		Изменение на годишна база, %			
	01.08.2024	31.07.2025	01.08.2024	31.07.2025	01.08.2024	31.07.2025	01.08.2024	31.07.2025	Площи за реколтиране (ха)	Реколтирани площи (ха)	Продукция (тона)	Среден добив (кг/дка)
лавандула	11 336	8 562	9 931	7 211	36 805	22 741	371	315	-24,5%	-27,4%	-38,2%	-15,1%

Източник: Оперативни данни от областните дирекции „Земеделие“, ИСАК и ОСЗ, обработени от МЗХ

2. Външна търговия с основни земеделски култури

Информацията за търговията с основните зърнени и маслодайни култури и плодове и зеленчуци по данни на Националния статистически институт, включена в Бюлетин №14/2025, ще бъде актуализирана след публикуване на официални данни за внос и износ за м. май 2025 г.

3. Цени

3.1 Зърнени и маслодайни култури

С изключение на слънчогледа, чиято изкупна цена се запазва на нивото от предходната седмица, към 30 юли 2025 г. при останалите основни зърнени и маслодайни култури се наблюдава понижение на средните изкупни цени - от 0,3% при хлебната пшеница до 1,6% при царевицата.

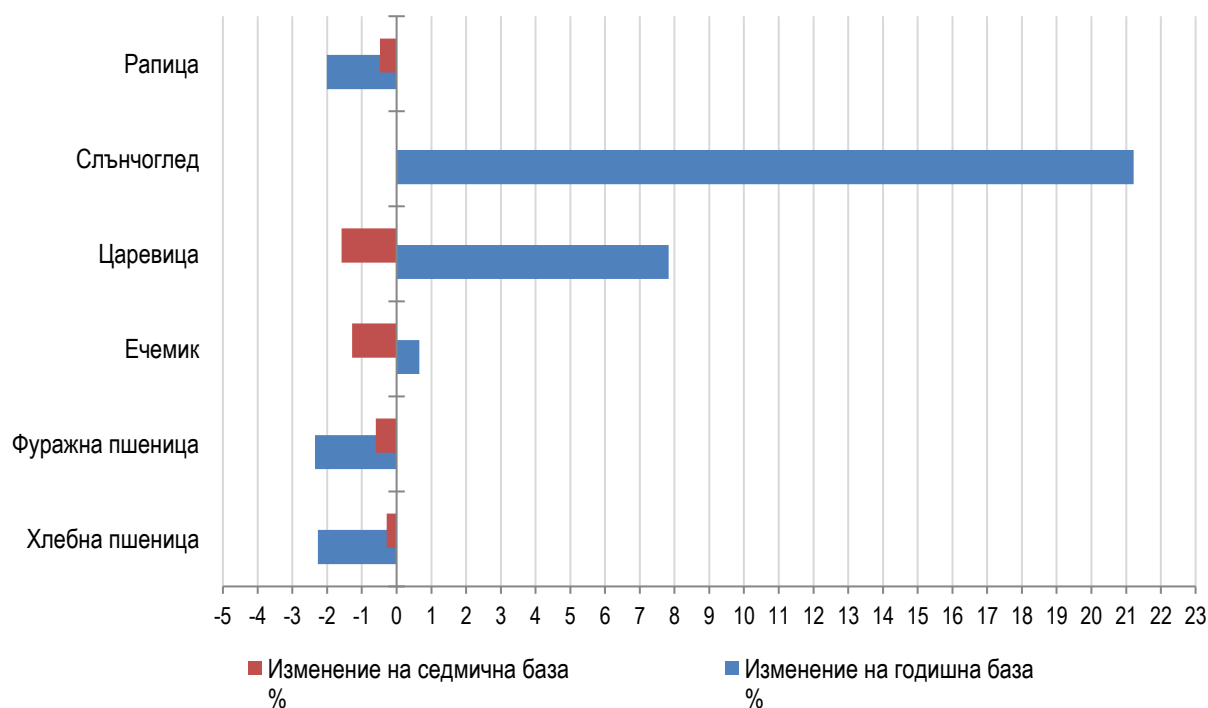
**Средни изкупни цени на основни зърнени и маслодайни култури
към 30.07.2025 г. (лв./тон без ДДС)**

	31.07.2024	23.07.2025	30.07.2025	Изменение на годишна база %	Изменение на седмична база %
Хлебна пшеница	353	346	345	-2,3	-0,3
Фуражна пшеница	341	335	333	-2,3	-0,6
Ечемик	306	312	308	0,7	-1,3
Царевица	345	378	372	7,8	-1,6
Слънчоглед	759	920	920	21,2	0,0
Рапица	846	833	829	-2,0	-0,5

Източник: САПИ ЕООД (средноседмични цени); изчисления на МЗХ
* няма данни

Ечемикът и царевичата се изкупуват съответно с 0,7% и 7,8% по-скъпо, отколкото по същото време на миналия сезон, а при слънчогледа годишното увеличение на цената достига 21,2%. Същевременно поевтиняване на годишна база се отчита при хлебната и фуражната пшеница (с по 2,3%) и рапицата (с 2%).

**Изменение на изкупните цени на основни зърнени и маслодайни култури
към 30.07.2025 г.**



3.2 Плодове и зеленчуци

Към края на м. юли 2025 г. средните цени на едро на картофи, зеле, пипер (червен и зелен), дини и краставици на тържищата в страната са с между 1,9% (картофи) и 11,3% (зелен пипер) по-ниски спрямо предходната седмица. Седмично поскъпване се регистрира

при домати (с 1,2%), ябълките (с 1,8%) и прасковите (3,1%).

**Средни цени на едро на основни плодове и зеленчуци за периода
28.07. - 01.08.2025 г. (лв./кг)**

	28.07.2024 - 01.08.2024	21.07.2025 - 25.07.2025	28.07.2025 - 01.08.2025	Изменение на годишна база %	Изменение на седмична база %
картофи	1,03	1,06	1,04	1,0	-1,9
картофи пресни	*	*	*	-	-
домати	2,43	2,41	2,44	0,4	1,2
краставици	2,70	1,62	1,54	-43,0	-4,9
пипер (зелен)	2,00	2,57	2,28	14,0	-11,3
пипер (червен)	3,22	2,89	2,79	-13,4	-3,5
зеле	0,92	0,98	0,96	4,3	-2,0
дини	0,70	0,73	0,70	0,0	-4,1
пъпеши	*	*	*	-	-
праскови	2,46	3,83	3,95	60,6	3,1
череши	*	*	*	-	-
ябълки	1,97	2,76	2,81	42,6	1,8
сливи	*	*	*	-	-
круши	*	*	*	-	-
десертно грозде	*	*	*	-	-

Източник: ДКСБТ; изчисления на МЗХ

* няма данни

Повечето от основните плодове и зеленчуци се търгуват на по-високи цени, отколкото по същото време на миналата година. Най-значителен годишен ръст отбелязват средните цени на едро на ябълките (с 42,6%) и прасковите (с 60,6%). По-слабо е увеличението при домати, картофите, зелето и зеления пипер – от 0,4% (домати) до 14% (зелен пипер). Понижение на ценовите стойности се наблюдава само при червения пипер (с 13,4%) и краставиците (с 43%), а цената на дините остава непроменена.

**Изменение на цените на едро на основни плодове и зеленчуци
за периода 28.07. - 01.08.2025 г.**

