



Министерство на земеделието и храните

**Оперативен анализ
за основни земеделски култури**

(Бюлетин № 5/2025)

София, 14 май 2025 г.

Съдържание

1.	Проведени основни мероприятия в растениевъдството към 08.05.2025 г.	3
1.1	Площи за реколтиране с есенни култури	3
1.2	Засети площи с основни пролетници	3
1.3	Площи и производство на зеленчуци	4
2.	Външна търговия с основни земеделски култури	5
3.	Цени	5
3.1	Зърнени и маслодайни култури	5
3.2	Плодове и зеленчуци	6

Забележки: *Материалът включва оперативна информация относно проведените основни селскостопански мероприятия по данни от областните дирекции „Земеделие“ и общински служби по земеделие, които нямат статистически характер, а служат само като ориентир за текущото състояние на пазара.*

1. Проведени основни мероприятия в растениевъдството към 08.05.2025 г.

1.1 Площи за реколтиране с есенни култури

Оперативните данни към 8 май 2025 г. сочат увеличение на площите за реколтиране с пшеница с 2,9% спрямо същия период на миналата година. По-съществено нарастват площите за реколтиране с маслодайна рапица (с 28,4%), зимен ечемик (с 8,8%) и ръж (с 15,5%). При тритикалето се отчита леко намаление (с 1,3%).

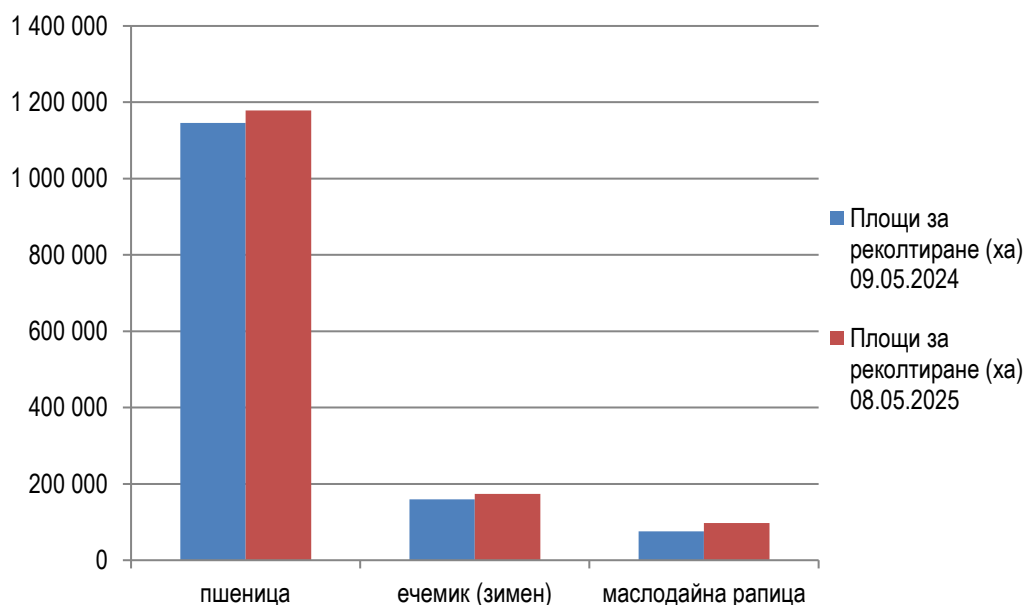
Площи за реколтиране с основни есенни култури към 08.05.2025 г., ха

	09.05.2024	08.05.2025	Изменение на годишна база, %
пшеница	1 145 495	1 178 885	2,9%
ечемик (зимен)	159 817	173 810	8,8%
маслодайна рапица	75 955	97 509	28,4%
ръж	6 339	7 322	15,5%
тритикале	16 594	16 377	-1,3%

Източник: Оперативни данни от областните дирекции „Земеделие“, обработени от МЗХ

Забележка: Площите за реколтиране за зърно се изчисляват като от засетите площи се извадят пропадналите площи и площите, прибрани като цяло растение за фураж

Площи за реколтиране при основни есенни култури към 08.05.2025 г., сравнено със същия период на 2024 г.



1.2 Засети площи с основни пролетници

В резултат на ускоряване на сеитбата на пролетните култури през последните седмици, към 8 май 2025 г. изоставането на засетите площи с маслодаен слънчоглед и

царевица за зърно спрямо година по-рано се свива до съответно 8,6% и 27,1%. Засетите площи с пролетен ечемик вече са с 40,6% над миналогодишните.

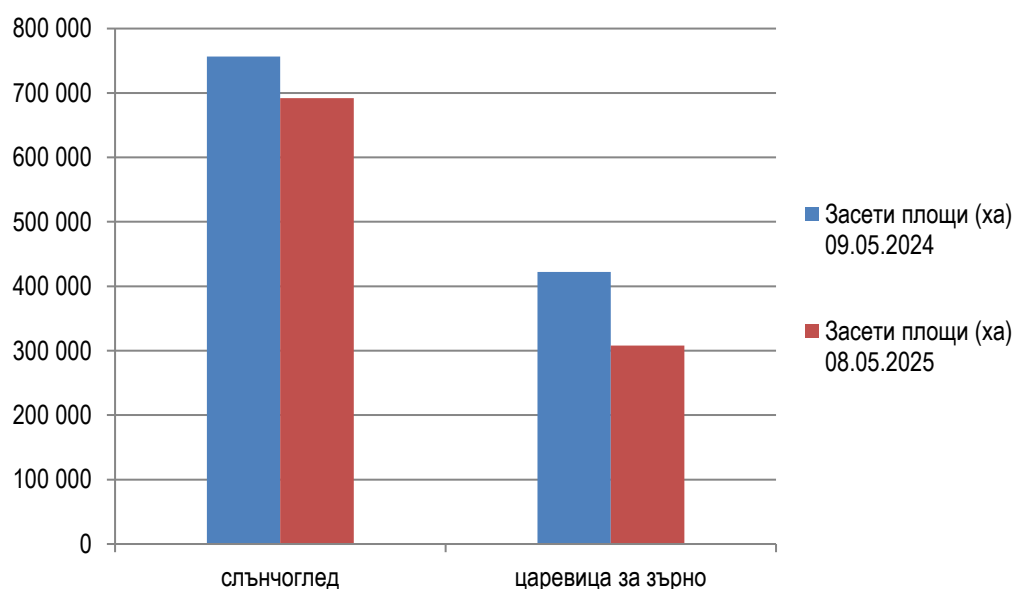
Разсадени са първите площи с тютюн в областите Благоевград, Бургас, Кърджали, Разград, Силистра, Смолян, Стара Загора, Хасково и Шумен.

Засети площи с основни пролетници към 08.05.2025 г., ха

	09.05.2024	08.05.2025	Изменение на годишна база, %
слънчоглед	756 773	691 883	-8,6%
царевица за зърно	422 419	308 052	-27,1%
пролетен ечемик	1 410	1 982	40,6%

Източник: Оперативни данни от областните дирекции „Земеделие“, обработени от МЗХ

Засети площи с маслодаен слънчоглед и царевица за зърно към 08.05.2025 г., сравнено със същия период на 2024 г.



1.3 Площи и производство на зеленчуци

На този етап засадените открити площи с повечето от основните зеленчуци, дини и пъпеши са в границите от 28,0% (картофи) до 86,4% (краставици) под отчетените по същото време на 2024 г. При зелето изоставането е изцяло преодоляно и площите достигат нивото отпреди една година. Засега единствено площите с ягоди бележат леко увеличение (с 1,5%).

В начална фаза е прибирането на реколтата от ранни картофи и ягоди.

От началото на 2025 г. до 8 май в оранжерии в страната са произведени 4 124 тона краставици - с 21,7% по-малко на годишна база, и 649 тона домати - с 19,9% под миналогодишното ниво.

Площи и производство от зеленчуци към 08.05.2025 г.

	Засадени площи (ха)		Реколтирани площи (ха)		Продукция (тона)		Среден добив (кг/дка)		Изменение на годишна база, %			
	09.05.2024	08.05.2025	09.05.2024	08.05.2025	09.05.2024	08.05.2025	09.05.2024	08.05.2025	Засадени площи (ха)	Реколтирани площи (ха)	Продукция (тона)	Среден добив (кг/дка)
Картофи	3 792	2 730	15	2	260	22	1 733	1 100	-28,0%	-86,7%	-91,5%	-36,5%
Зеле	137	137	1,0	-	20	-	2 000	-	0,0%	-100,0%	-100,0%	-100,0%
Дини	840	333	-	-	-	-	-	-	-60,4%	-	-	-
Пъпеш	343	120	-	-	-	-	-	-	-65,0%	-	-	-
Пипер на открито	129	21	-	-	-	-	-	-	-83,7%	-	-	-
Домати на открито	173	75	-	-	-	-	-	-	-56,6%	-	-	-
Краставици на открито*	59	8	-	-	-	-	-	-	-86,4%	-	-	-
Ягоди на открито	780	792	109	10	288	33	264	330	1,5%	-90,8%	-88,5%	25,0%
Домати в оранжерии	326	238	39	27	810	649	2 077	2 404	-27,0%	-30,8%	-19,9%	15,7%
Краставици в оранжерии*	215	221	97	93	5 264	4 124	5 427	4 434	2,8%	-4,1%	-21,7%	-18,3%

Източник: Оперативни данни от областните дирекции „Земеделие“, обработени от МЗХ

* Включва и корнишони

2. Външна търговия с основни земеделски култури

Информацията за търговията с основните зърнени и маслодайни култури и плодове и зеленчуци по данни на Националния статистически институт, включена в Бюлетин № 4/2025, ще бъде актуализирана след публикуване на официални данни за внос и износ за м. февруари 2025 г.

3. Цени

3.1 Зърнени и маслодайни култури

Към 7 май 2025 г. се наблюдава леко понижение на средните изкупни цени на хлебна пшеница (с 1,2%) и слънчоглед (с 0,6%) на седмична база. Без промяна остават цените на фуражната пшеница, ечемика и царевичата.

В сравнение с аналогичния период на 2024 г., слънчогледът е поскъпнал с 27,1%, а зърнените култури – в рамките на 7,3% (ечемик) – 10,9% (фуражна пшеница).

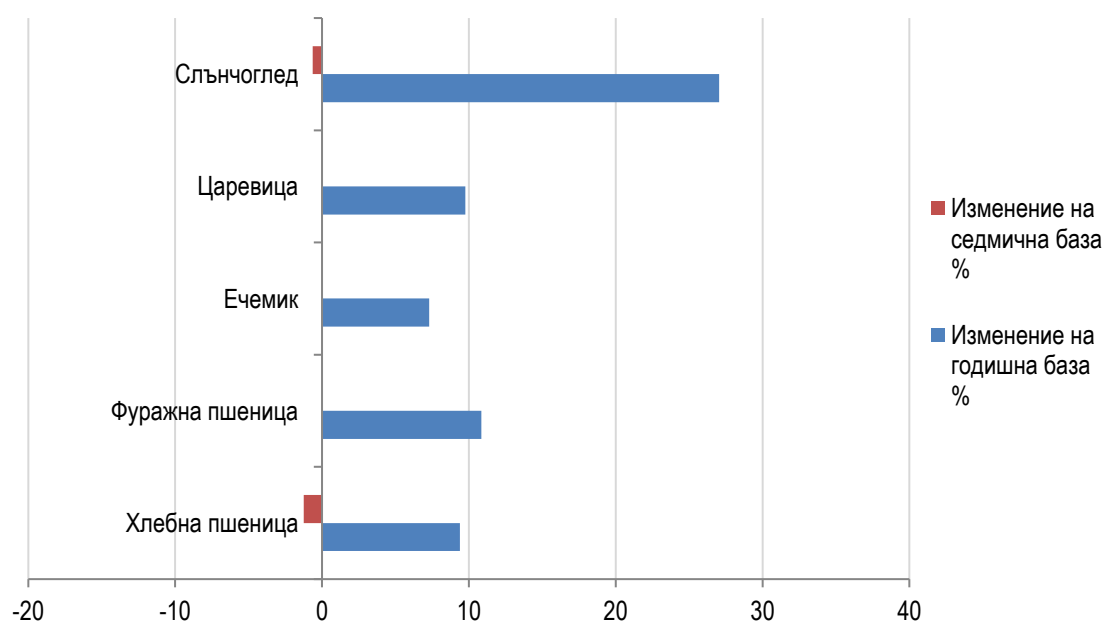
**Средни изкупни цени на основни зърнени и маслодайни култури
към 07.05.2025 г., лв./тон без ДДС**

	08.05.2024	30.04.2025	07.05.2025	Изменение на годишна база %	Изменение на седмична база %
Хлебна пшеница	362	401	396	9,4	-1,2
Фуражна пшеница	341	378	378	10,9	0,0
Ечемик	343	368	368	7,3	0,0
Царевица	338	371	371	9,8	0,0
Слънчоглед	743	950	944	27,1	-0,6
Рапица	*	*	*	-	-

Източник: САПИ ЕООД (средноседмични цени); изчисления на МЗХ

* няма данни

**Изменение на изкупните цени на основни зърнени и маслодайни култури
към 07.05.2025 г.**



3.2 Плодове и зеленчуци

През последната седмица (5 – 12 май 2025 г.) домати, зеленият пипер, пресните картофи и краставиците на тържищата в страната се търгуват по-евтино с между 3,7% (домати) и 10,5% (краставици) спрямо предходната седмица. Известно седмично поскъпване се наблюдава при картофите (с 2,2%), зелето (с 3,8%) и ябълките (с 3,8%).

В сравнение с миналата година цената на зелето е нараснала със 75,2%, а на пресните картофи - с 68,3%. По-умерено увеличение на годишна база бележат цените на зеления пипер (с 30,4%) и ябълките (със 17,7%), а най-слабо – тези на краставиците (с

3,8%) и домати (с 2,2%). Единствено картофите от стара реколта са поевтинели със 7,8%.

**Средни цени на едро на основни плодове и зеленчуци за периода
5 - 12.05.2025 г., лв./кг**

	05.05.2024 - 12.05.2024	28.04.2025 - 05.05.2025	05.05.2025 - 12.05.2025	Изменение на годишна база %	Изменение на седмична база %
картофи	1,54	1,39	1,42	-7,8	2,2
картофи пресни	2,30	4,22	3,87	68,3	-8,3
домати	2,78	2,95	2,84	2,2	-3,7
красавици	2,39	2,77	2,48	3,8	-10,5
пипер (зелен)	3,78	5,37	4,93	30,4	-8,2
пипер (червен)	*	*	*	-	-
зеле	1,09	1,84	1,91	75,2	3,8
дини	*	*	*	-	-
пъпеши	*	*	*	-	-
праскови	*	*	*	-	-
череша	*	*	*	-	-
ябълки	1,64	1,86	1,93	17,7	3,8
сливи	*	*	*	-	-
круши	*	*	*	-	-
десертно грозде	*	*	*	-	-

Източник: ДКСБТ; изчисления на МЗХ

* няма данни

**Изменение на цените на едро на основни плодове и зеленчуци
за периода 5 - 12.05.2025 г.**

