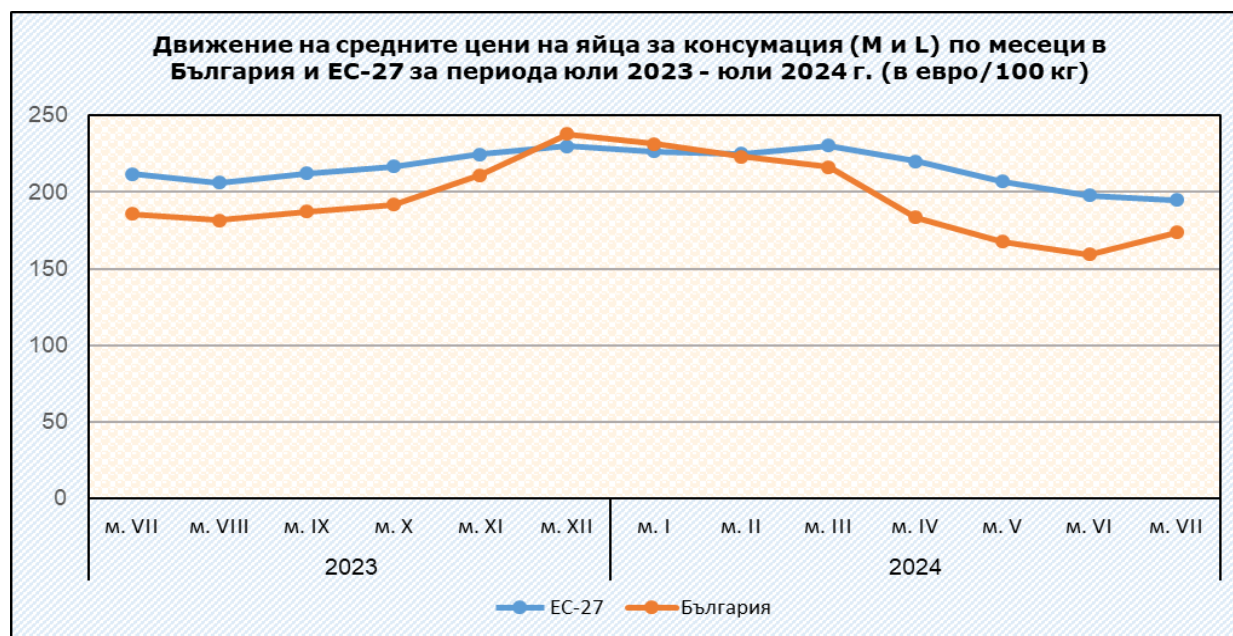


Цени на яйца за консумация (М и L) и цели пилета (65%) в България и ЕС-27 през м. юли 2024 г.

Средномесечната цена на яйца за консумация (М и L), предоставена от центровете за опаковане в страната през м. юли 2024 г. нараства с 9% в сравнение с предходния месец – **173,60 евро/100 кг или 0,206 лв./бр.**

За същия период, средната цена в ЕС-27 е с 1,5% по-ниска – 194,76 евро/100 кг (0,231 лв./бр.), при което, формираната разлика между ценовите нива на яйцата за консумация на двата пазара значително се свива – с около 9 пункта, до 10,9% (при 19,5% през юни`2024).

Фигура 1

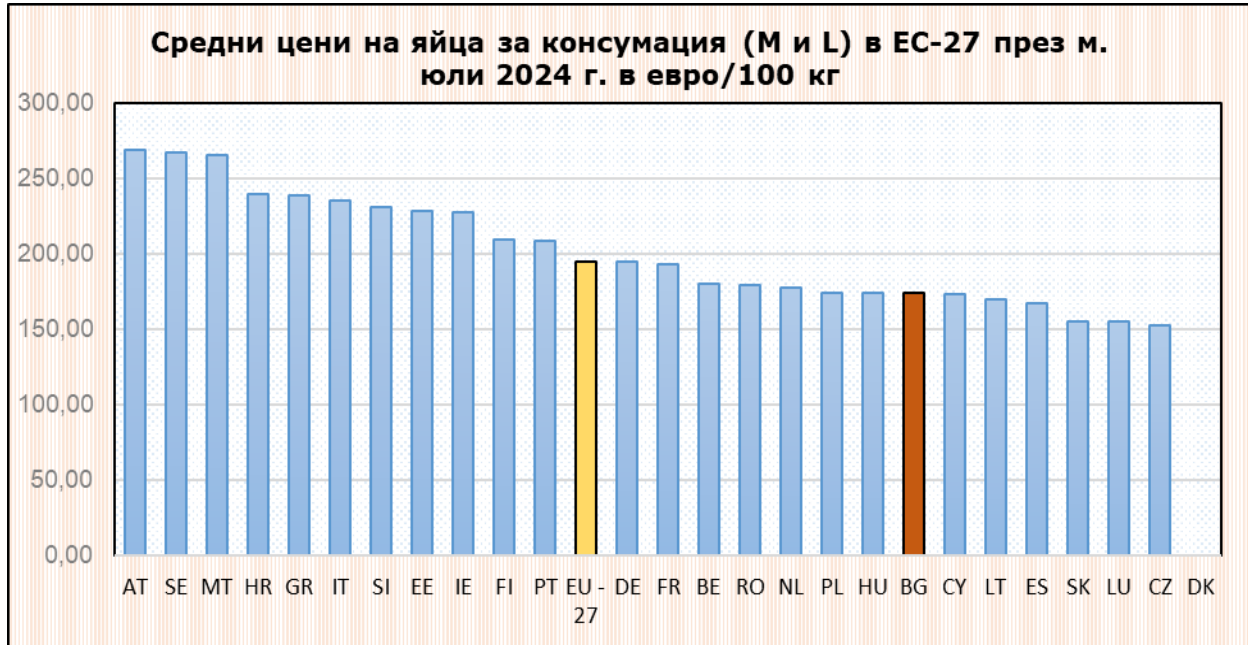


Изготвил: Дирекция „Животновъдство“; По данни на ЕК, ГД „Земеделие и развитие на селските райони“ – Месечни цени на животински продукти

Австрия запазва лидерското място с най-висока цена на яйца за консумация в ЕС-27 – 268,84 евро/100 кг, която е с 38% по-висока от средната за Съюза и с 54,9% от българската цена. Следват Швеция (267,32 евро/100 кг), Малта (265,83 евро/100 кг), Хърватска (239,46 евро/100 кг), Гърция (238,40 евро/100 кг), с цени между 37,3% и 22,4% по-високи от средната за ЕС-27, и с между 54% и 37,3% от българската.

Ниски цени на яйца за консумация докладват в Чехия (152,01 евро/100 кг), Литва (155,05 евро/100 кг), Словакия (155,35 евро/100 кг) – с между 22% и 20,2% по-ниски от средната цена за Съюза.

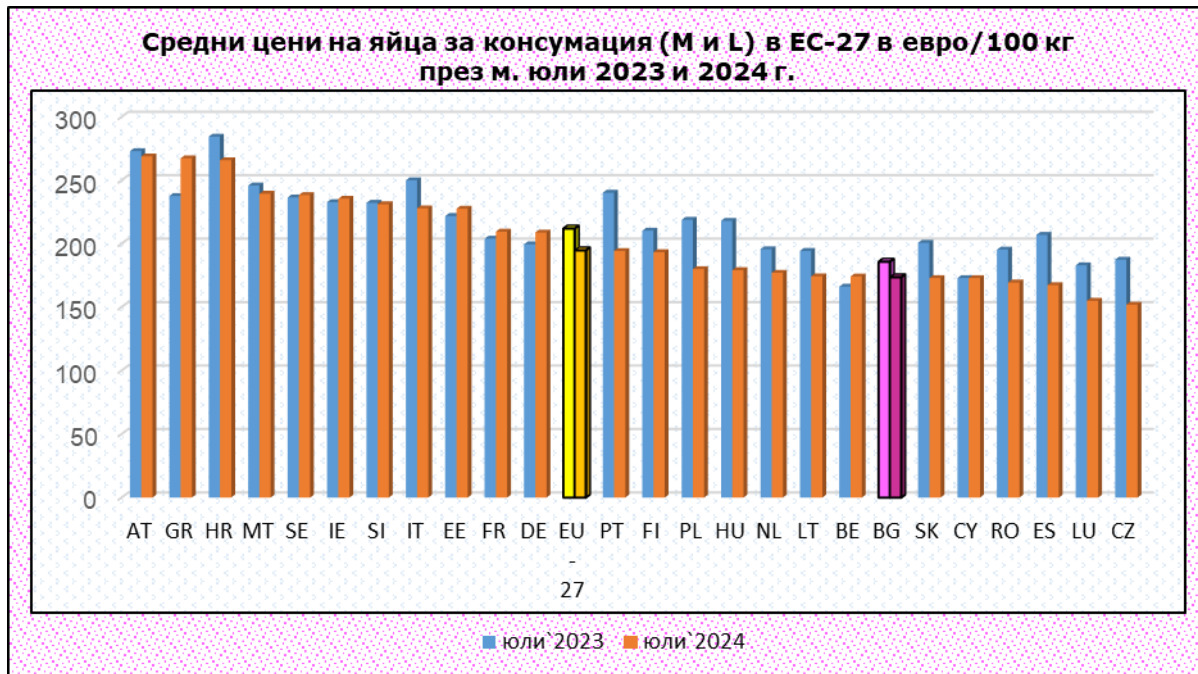
Фигура 2



Изготвил: Дирекция „Животновъдство“; По данни на ЕК, ГД „Земеделие и развитие на селските райони“ – Месечни цени на животински продукти

Цените на яйца за консумация спрямо година по-рано са по-ниски и на двата пазара: на българския - с 6,6% (185,80 евро/100 кг – м. юли 2023 г.) и с 8,1% на европейския пазар (212,01 евро/100 кг).

Фигура 3

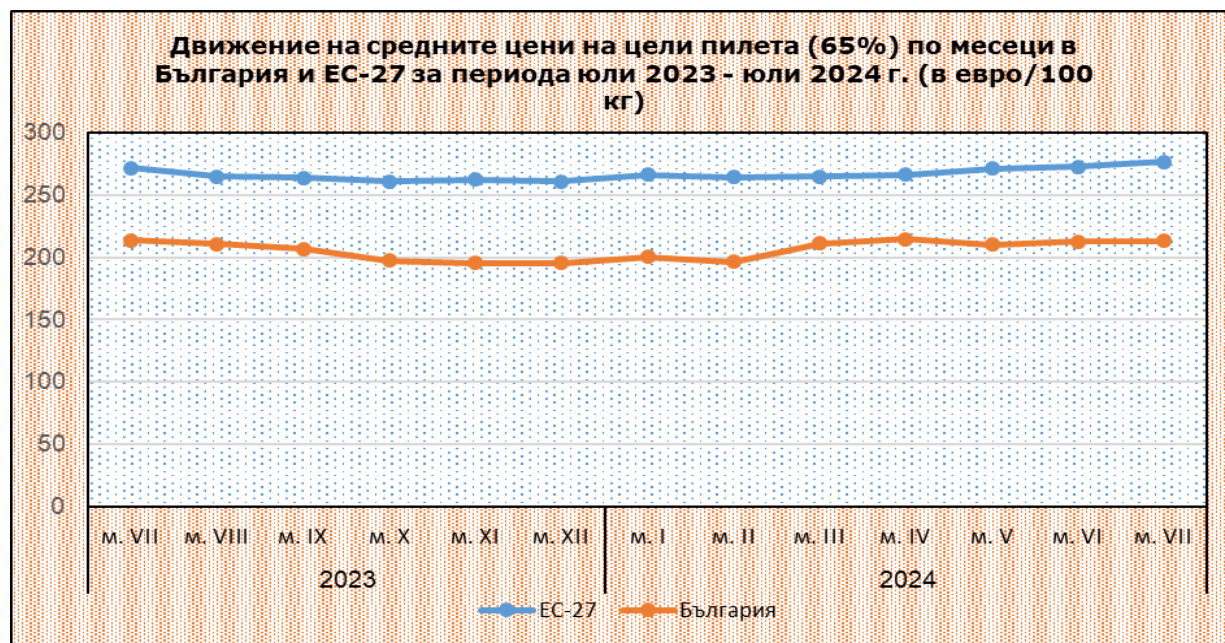


Изготвил: Дирекция „Животновъдство“; По данни на ЕК, ГД „Земеделие и развитие на селските райони“ – Месечни цени на животински продукти

Предоставената от кланиците за бяло месо в страната **средномесечна цена на цели пилета (65%)** през м. юли 2024 г. е незначително по-висока спрямо предходния месец, с 0,1% - **212,81 евро/100 кг** или **4,16 лв./кг.**

Средноевропейската цена нараства слабо - с 1,5% до 277,59 евро/100 кг или 5,42 лв./кг, така, разликата формирана между стойностите на двата пазара се увеличава слабо до 23,1% (при 22% през юни`2024).

Фигура 4

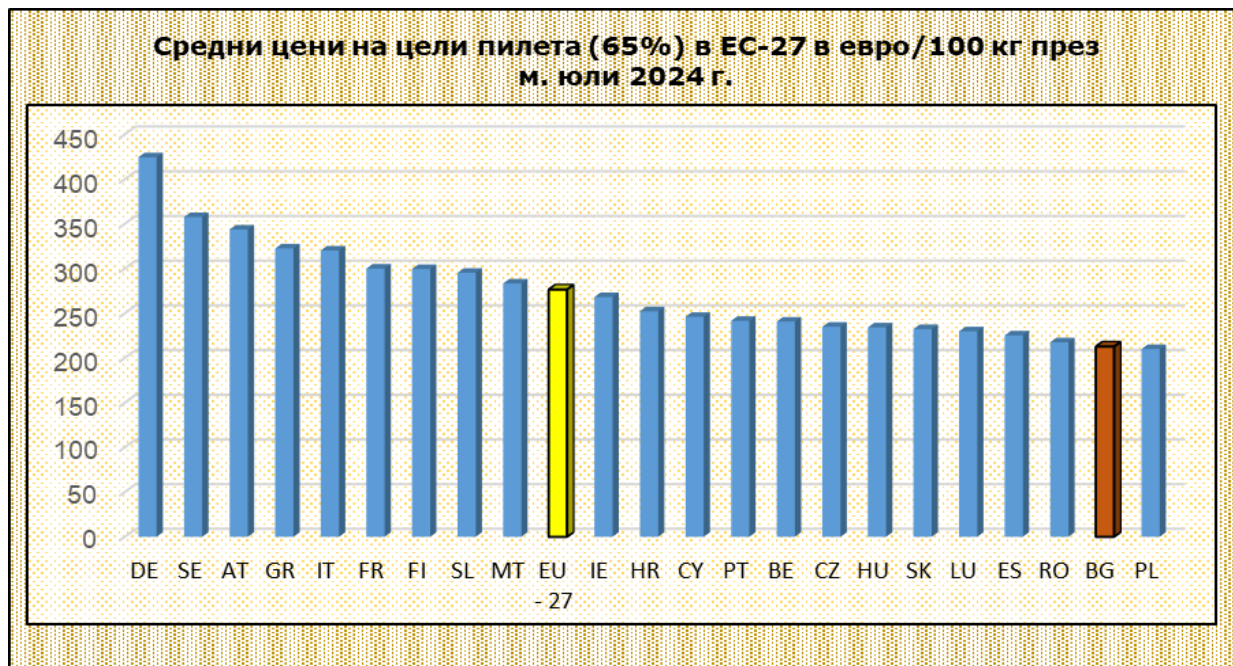


Изготвил: Дирекция „Животновъдство“; По данни на ЕК, ГД „Земеделие и развитие на селските райони“ – Месечни цени на животински продукти

Германия отново е водещата страна на европейския пазар с най-висока цена на цели пилета (65%) – 424,55 евро/100 кг, която е с 53,5% по-висока от средната за Съюза и 2 пъти от цената на българския пазар. Следват Швеция – 357,57 евро/100 кг, Австрия – 343,70 евро/100 кг, Гърция – 322,58 евро/100 кг, Италия – 320,26 евро/100 кг, които са с между 29,3% и 15,8% над средноевропейската и с между 68% и 50,5% над нивото на българската цена.

Най-ниски са цените в Полша – 210 евро/100 кг, България – 212,81 евро/100 кг, Румъния – 217,62 евро/100 кг – с между 24,1% и 21,3% под нивото на средната за ЕС.

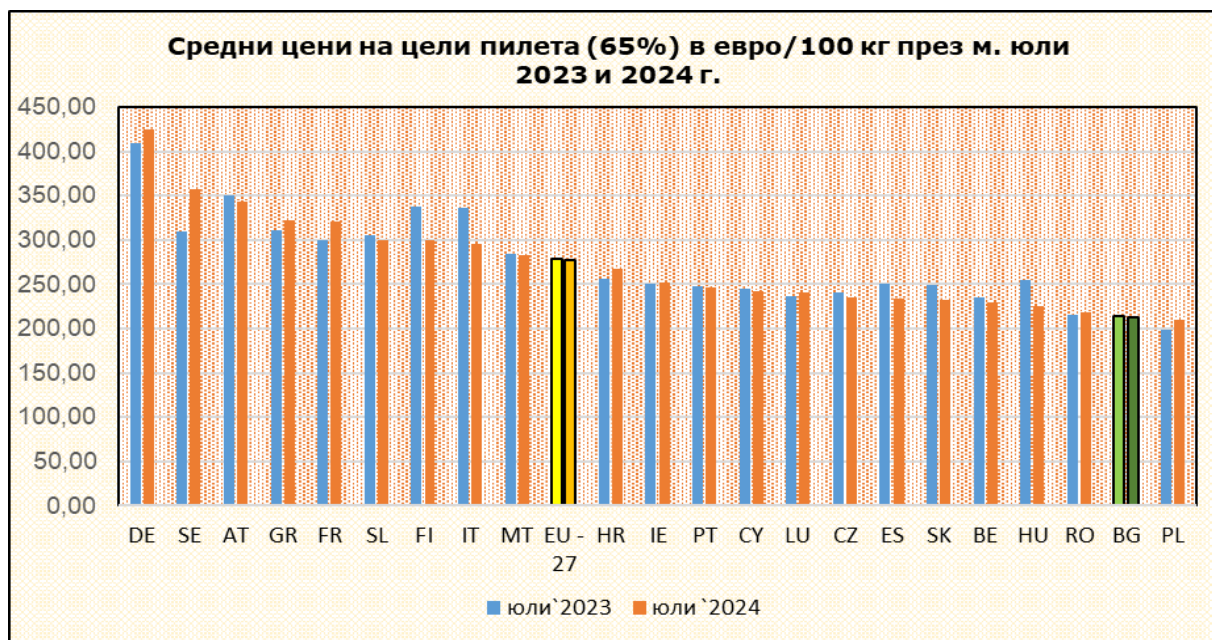
Фигура 5



Изготвил: Дирекция „Животновъдство“; По данни на ЕК, ГД „Земеделие и развитие на селските райони“ – Месечни цени на животински продукти

Сравнявайки средните цени на цели пилета (65%) с тези от година по-рано, те са по-ниски и на двата пазара: на българския пазар с 0,3% (213,40 евро/100 кг - юли `2023) и на европейския - с 0,6% (278,33 евро/100 кг).

Фигура 6



Изготвил: Дирекция „Животновъдство“; По данни на ЕК, ГД „Земеделие и развитие на селските райони“ – Месечни цени на животински продукти

Изготвил: Дирекция „Животновъдство“

Информацията е обработена в съответствие с разпоредбите на РЕГЛАМЕНТ (ЕО) № 546/2003 НА КОМИСИЯТА от 27 март 2003 година относно някои съобщения на данни във връзка с прилагането на Регламенти (ЕИО) № 2771/75, (ЕИО) № 2777/75 и (ЕИО) № 2783/75 на Съвета в секторите яйца и птиче месо и постъпва от централите за опаковане на яйца за консумация и птицекланиците. Цените са средни продажни в лева за 100 килограма без ДДС.