



РЕПУБЛИКА БЪЛГАРИЯ

Министерство на земеделието и храните
Дирекция „Растениевъдство“

ОБЗОР ЗА СЪСТОЯНИЕТО НА ЗЪРНЕНИЯ ПАЗАР И ДВИЖЕНИЕ НА ЗЪРНОТО В СТРАНАТА ЗА ПЕРИОДА 09.08.2024 - 16.08.2024 Г.

Пшеница

Предлагане: По предварителна информация, общият ресурс с който страната разполага към 16.08.2024 г. от реколта 2024/2025 г. е в размер на 7 974 601 тона, от които произведени количества 6 731 593 тона и преходен остатък от реколта 2023/2024 г. – 1 243 008 тона.

Потребление: Към 16.08.2024 г., общото потребление на пшеница е 1 423 148 тона, от които 180 960 тона за вътрешно потребление и 1 242 188 тона напуснали страната количества.

Запасите от пшеница към 16.08.2024 г. по оперативна информация се оценяват на 6 551 453 тона.

Движение на пшеница за периода 14.06.2024 г. – 16.08.2024 г.

I. Предлагане	
1. Начални запаси, тона	1 243 008
2. Производство, тона	6 731 593
3. Внос и вътреобщностни доставки, тона	0
Общо предлагане, тона	7 974 601
II. Потребление	
1. Вътрешно потребление, тона	180 960
1.1. За човешка консумация, тона	118 450
1.2. За фураж, тона	49 780
1.3. За семена, тона	0
1.4. Индустриална употреба, тона	12 730
2. Износ и вътреобщностни доставки, тона	1 242 188
2.1. Вътреобщностни доставки, тона	214 918
2.2. Износ трети страни, тона	1 027 270
Общо потребление, тона	1 423 148
III. Запаси, тона	6 551 453

**Информацията от НАП "Интрастат" се предоставя до 22 число на следващият месец за предходният.
Източници: НСИ, Агенция "Митници", НАП "Интрастат", Дирекции в МЗХГ – „Растениевъдство“, „Животновъдство“, „Идентификация на земеделски парцели“, ГД „Земеделие и регионална политика“.*

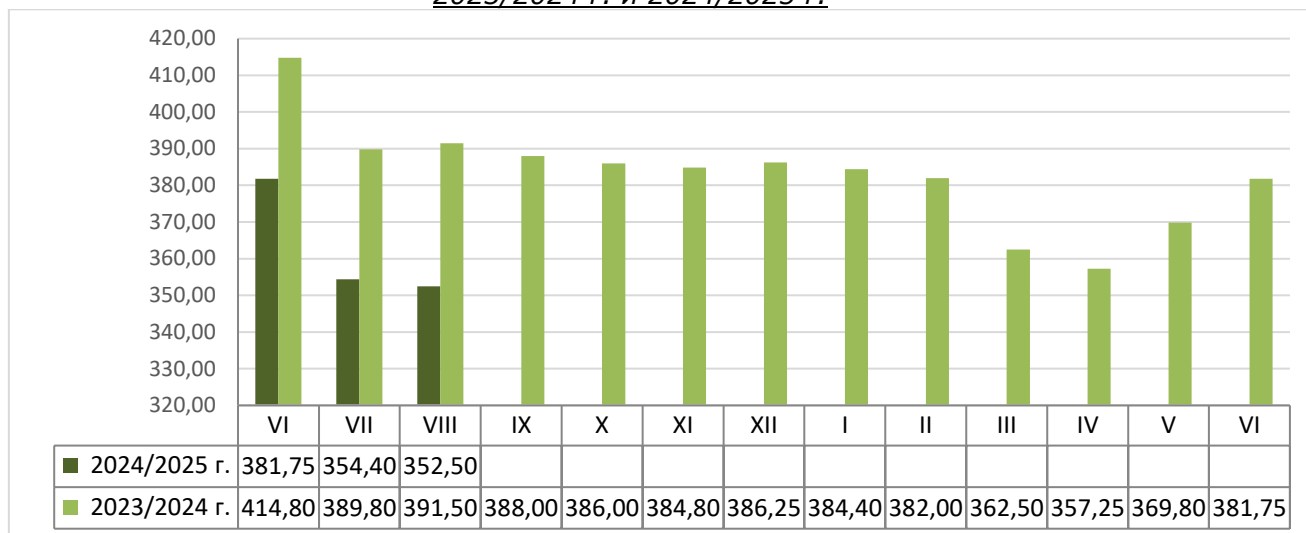
Пазарна ситуация при пшеницата

Средната изкупна цена на пшеницата бе на ниво от 354,00 лв./тон, при 351,00 лв./тон за предходната седмица и 353,00 лв./тон към 02.08.2024 г.

Средната изкупната цена за месец август към момента е с ниво от 352,50 лв./тон, при средна цена от 391,50 лв./тон за същият месец на 2023 г.

Средната цена на фуражната пшеница бе с ниво от 338,00 лв./тон, при 339,00 лв./тон за предходната седмица и 341,00 лв./тон към 02.08.2024 г.

Средни месечни изкупни цени на пшеница в страната, маркетингови години
2023/2024 г. и 2024/2025 г.



Източник: „САПИ“

Средната цена на френската пшеница доставена на Руан имаше понижние и бе с ниво от 213,83 евро/тон като за предишните две седмици бе в диапазон от 218,17 – 218,50 евро/тон.

Европейски фючърсен пазар, €/t пшеница

Към 16.08.2024 г. обявените фючърсни доставки сравнени спрямо предходната седмица бяха както следва:

ФЮЧЪРС €/ТОН	9.8.2024	16.8.2024	промяна €/тон
пшеница септември 24	217,00	205,25	-11,75
пшеница декември 24	226,50	218,75	-7,75
пшеница март 25	232,25	224,75	-7,50

Ечемик

Предлагане: Общият ресурс от ечемик, с който страната разполага по предварителна информация за реколта 2024/2025 г. към 16 август 2024 г. е в размер на 1 146 145 тона, в т.ч. - производство в размер на 1 018 747 тона и преходен остатък от реколта 2023/2024 г. – 127 398 тона.

Потребление: Общото потребление на ечемик към 16.08.2024 г. е в размер на 450 930, от които 43 670 тона за вътрешно потребление и 407 260 тона са напуснали страната.

Запасите от ечемик към 16 август 2024 г. по оперативна информация се оценяват на 695 215 тона.

Движение на ечемик за периода 14.06.2024 г.– 16.08.2024 г.

I.Предлагане	
1.Начални запаси, тона	127 398
2.Производство,тона	1 018 747
3.Внос и вътреобщностни доставки,тона	0
Общо предлагане,тона	1 146 145
II. Потребление	
1. Вътрешно потребление, тона	43 670
1.1.За производство на пиво, тона	11 670
1.2. За фураж,тона	32 000
1.3. За семена,тона	0
2. Износ и вътреобщностни доставки,тона	407 260
2.1. Вътреобщностни доставки, тона	243 412
2.2. Износ трети страни, тона	163 848
Общо потребление,тона	450 930
III. Запаси, тона	
	695 215

* Източници: НСИ, Агенция "Митници", НАП "Интрастат", Дирекции в МЗХГ – „Растениевъдство“, „Животновъдство“, „Идентификация на земеделски парцели“, ГД „Земеделие и регионална политика“. *Информацията от НАП "Интрастат" се предоставя до 22 число на следващият месец за предходният.

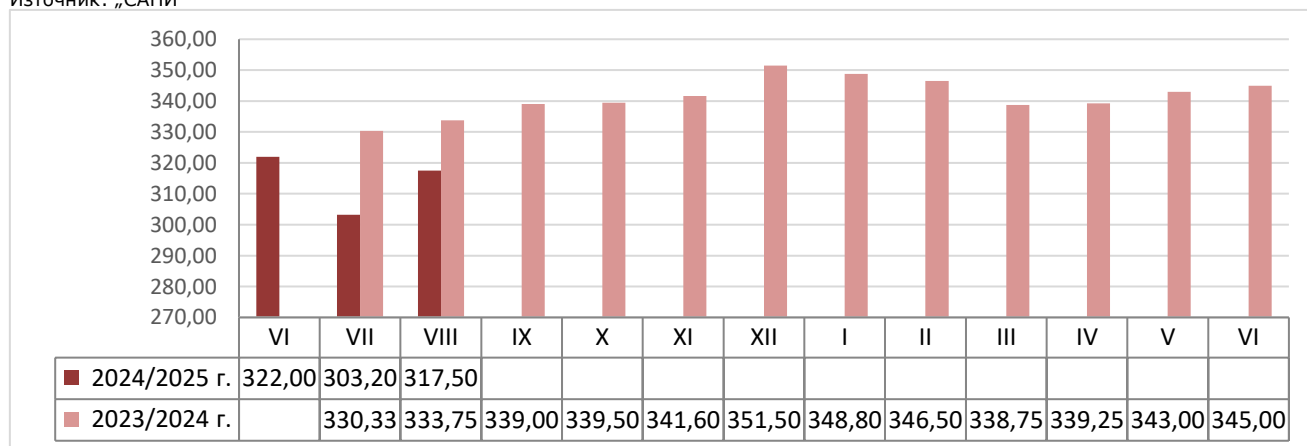
Пазарна ситуация при ечемика

Средната изкупна цена на фуражният ечемик бе на ниво от 318,00 лв./тон при 317,00 лв./тон за предишната седмица и ниво от 306,00 лв./тон към 02.08.2024 г.

Средната изкупна цена за месец август към момента е 317,50 лв./тон, като за същият месец на 2023 г. е била с ниво от 333,75 лв./тон.

Средни месечни изкупни цени на фуражен ечемик в страната, маркетингови години 2023/2024 г. и 2024/2025 г.

Източник: „САПИ“



Средната цена на Френският фуражен ечемик доставен на Руан продължи да се понижава и бе с ниво от 181,17 евро/тон при 186,83 евро/тон за предишната седмица и 188,83 евро/тон към 02.08.2024 г.

Рапица

Предлагане: Общият ресурс от рапично семе към 16 август за реколта 2024/2025 г., по предварителна информация е в размер на 233 073 тона, от които производство 171 682 тона, внос 17 562 тона и преходен остатък от реколта 2023/2024 г. – 43 829 тона.

Потребление: Общото потребление към същата дата е в размер на 22 487 тона, от които 19 500 тона за вътрешно потребление и 2 987 тона са напуснали страната. Запасите към 16.08 се оценяват по предварителна информация на 210 586 тона.

Движение на рапица за периода 28.06.2024 г. – 16.08.2024 г.

I.Предлагане	
1.Начални запаси, тона	43 829
2.Производство,тона	171 682
3.Внос и вътреобщностни доставки,тона	17 562
Общо предлагане,тона	233 073
II. Потребление	
1. Вътрешно потребление, тона	19 500
1.1.За производство на масло и биодизел, тона	19 500
2. Износ и вътреобщностни доставки,тона	2 987
2.1. Вътреобщностни доставки, тона	2 987
2.2. Износ трети страни, тона	0
Общо потребление,тона	22 487
III. Запаси, тона	
	210 586

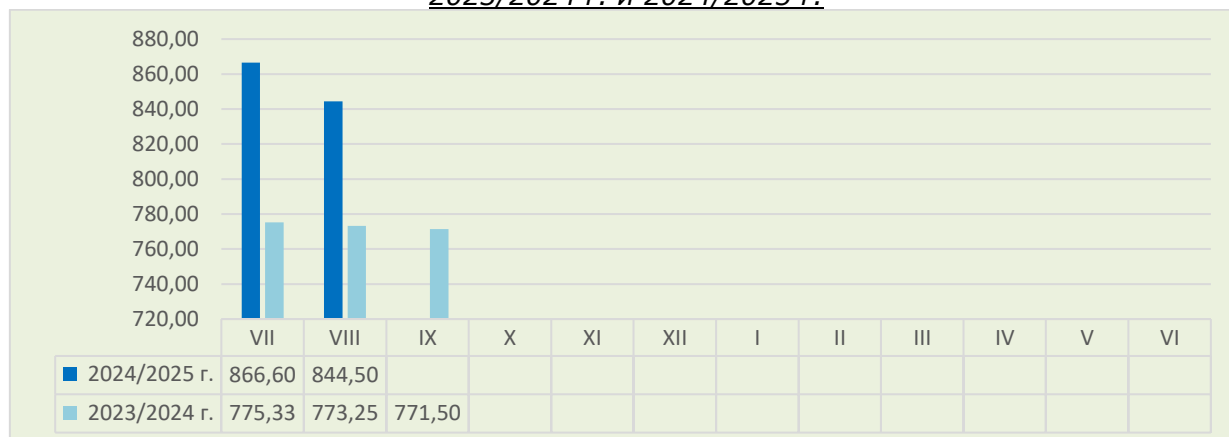
**Информацията от НАП "Интрастат" се предоставя до 22 число на следващият месец за предходният. Източници: НСИ, Агенция "Митници", НАП "Интрастат", Дирекции в МЗХГ – „Растениевъдство“, „Животновъдство, „Идентификация на земеделски парцели“, ГД „Земеделие и регионална политика“.*

Пазарна ситуация при рапицата

Средната изкупна цена на рапичното семе бе на ниво от 845,00 лв./тон, при 844,00 лв./тон за предходната седмица и 846,00 лв./тон към 02.08.2024 г.

Средната цена за м. август към момента е 844,50 лв./тон, при средна цена за същият месец на 2023 г. - 773,25 лв./тон.

Средни месечни изкупни цени на рапица в страната, маркетингови години 2023/2024 г. и 2024/2025 г.



Източник: „САПИ“

Средната цена на френската рапица ФОБ Мозел продължи да се понижава и бе на ниво от 457,83 евро/тон, при 462,83 евро/тон за предишната седмица и ниво от 476,67 евро/тон към 02.08.2024 г.

Европейски фючърсен пазар, €/t рапица

Към 16.08.2024 г. обявените фючърсни доставки сравнени спрямо предходната седмица бяха както следва:

ФЮЧЪРС €/ТОН	9.8.2024	16.8.2024	промяна €/тон
рапица ноември 24	464,50	453,50	-11,00
рапица февруари 25	464,75	454,75	-10,00
рапица май 25	464,00	456,00	-8,00

Царевица

Предлагане: Общият ресурс от царевица в страната по оперативна информация за реколта 2023/2024 г. към 16 август 2024 г. е в размер на 2 670 826 тона от които производство - 2 393 122 тона, внос – 25 625 тона и преходен остатък от реколта 2022/2023 г. – 252 079 тона.

Потребление: Общото потребление на царевица за същият период е в размер на 2 040 973 тона, от които – 1 348 140 за вътрешно потребление и 692 833 напуснали страната.

Запасите от царевица към 16.08.2024 г. по оперативна информация се оценяват на 629 852 тона.

Движение на царевица за периода 01.09.2023 г.– 16.08.2024 г.

I.Предлагане	
1.Начални запаси, тона	252 079
2.Производство,тона	2 393 122
3.Внос и вътреобщностни доставки,тона	25 625
Общо предлагане,тона	2 670 826
II. Потребление	
1. Вътрешно потребление, тона	1 348 140
1.1.За храна и индустриална употреба , тона	840 720
1.2. За фураж, тона	507 420
1.3. За семена,тона	
2. Износ и вътреобщностни доставки,тона	692 833
2.1. Вътреобщностни доставки, тона	247 035
2.2. Износ трети страни, тона	445 798
Общо потребление,тона	2 040 973
III. Запаси, тона	
	629 852

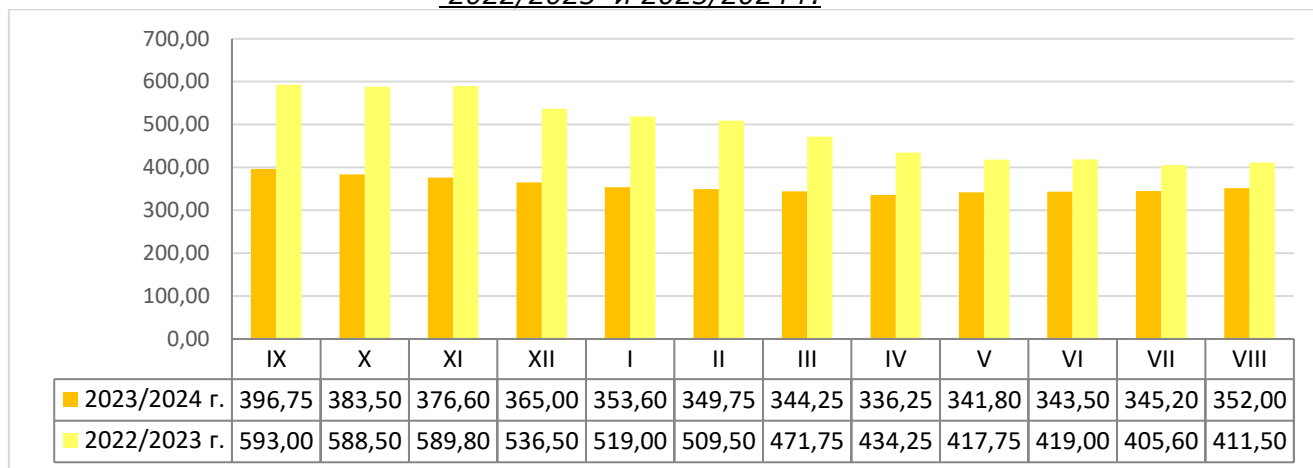
**Информацията от НАП "Интрастат" се предоставя до 22 число на следващият месец за предходния.
Източници: НСИ, Агенция "Митници", НАП "Интрастат", Дирекции в МЗХГ – „Растениевъдство“, „Животновъдство, „Идентификация на земеделски парцели“, ГД „Земеделие и регионална политика“.*

Пазарна ситуация при царевицата

Средната изкупна цена на царевицата бе с ниво от 344,00 лв./тон при 360,00 лв./тон за миналата седмица и 345,00 лв./тон към 02.08.2024 г.

Средната цена за м. август кум момента е на ниво от 352,00 лв./тон при средна цена на царевицата за същият период на 2023 г. от 411,50 лв./тон.

Средни месечни изкупни цени на царевица в страната, маркетингови години 2022/2023 и 2023/2024 г.



Източник: „САПИ“

Средната цена на френската царевица доставена на Бордо бе на ниво от 203,67 евро/тон, като за предходната седмица бе 206,17 евро/тон и ниво от 207,83 евро/тон към 02.08.2024 г.

Европейски фючърсен пазар , €/t царевица

Към 16.08.2024 г. обявените фючърсни доставки спрямо предходната седмица бяха както следва:

ФЮЧЪРС €/ТОН	9.8.2024	16.8.2024	промяна €/тон
царевица ноември 24	203,75	195,50	-8,25
царевица март 25	209,25	203,50	-5,75
царевица юни 25	213,50	207,25	-6,25

Черен маслодаен слънчоглед

Предлагане: Общия ресурс от маслодаен слънчоглед за реколта 2023/2024 г., по оперативна информация към 16 август е в размер 2 531 041 тона, от тях – производство 1 764 594 тона, внос – 495 563 тона и преходен остатък от реколта 2022/2023 г. – 270 884 тона.

Потребление: Общото потребление на слънчогледово семе към същата дата по оперативна информация е в размер на 2 299 195 тона, от които 2 048 530 тона за вътрешно потребление и 250 665 тона напуснали страната.

Запасите от черен маслодаен слънчоглед към 16.08.2024 г. по оперативна информация се оценяват на 231 846 тона.

**Движение на черен маслодаен слънчоглед за периода
01.09.2023 г.–16.08.2024 г.**

I. Предлагане	
1. Начални запаси, тона	270 884
2. Производство, тона	1 764 594
3. Внос и вътреобщностни доставки, тона	495 563
Общо предлагане, тона	2 531 041
II. Потребление	
1. Вътрешно потребление, тона	2 048 530
1.1. Употреба за слънчогледово масло, тона	1 637 120
1.2. Преработка в белен, тона	411 410
1.3. За семена, тона	
2. Износ и вътреобщностни доставки, тона	250 665
2.1. Вътреобщностни доставки, тона	211 301
2.2. Износ трети страни, тона	39 364
Общо потребление, тона	2 299 195
III. Запаси, тона	
	231 846

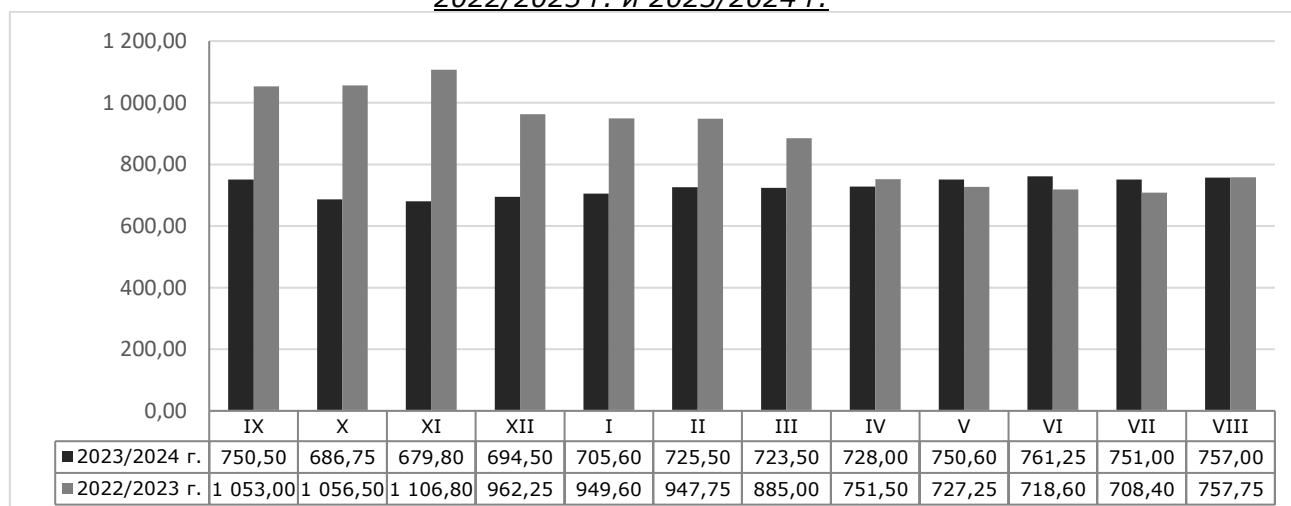
** Информацията от НАП "Интрастат" се предоставя до 22 число на следващият месец за предходния.
Източници: НСИ, Агенция "Митници", НАП "Интрастат", Дирекции в МЗХГ – „Растениевъдство“, „Животновъдство, идентификация на земеделски парцели“, ГД „Земеделие и регионална политика“*

Пазарна ситуация при черен маслодаен слънчоглед

Средната изкупна цена на слънчогледа се върна на ниво от 759,00 лв./тон, при 755,00 лв./тон за предишният период и 759,00 лв./тон към 02.08.2024 г.

Средната цена за м. август към момента е 757,00 лв./тон, като за същия месец на 2023 г. е била на ниво от 757,75 лв./тон.

Средни месечни изкупни цени на слънчоглед в страната, маркетингови години
2022/2023 г. и 2023/2024 г.



Източник: „САПИ“

Средната цена на френският маслодаен слънчоглед доставен на Сен Назер бе на ниво от 465,83 евро/тон при диапазон от 458,33 - 458,83 евро/тон за предишните две седмици.