



## РЕПУБЛИКА БЪЛГАРИЯ

Министерство на земеделието и храните  
Дирекция „Растениевъдство“

### ОБЗОР ЗА СЪСТОЯНИЕТО НА ЗЪРНЕНИЯ ПАЗАР И ДВИЖЕНИЕ НА ЗЪРНОТО В СТРАНАТА ЗА ПЕРИОДА 26.07.2024 - 02.08.2024 Г.

#### Пшеница

**Предлагане:** По предварителна информация, общият ресурс с който страната разполага към 02.08.2024 г. от реколта 2024/2025 г. е в размер на 7 688 188 тона, от които произведени количества 6 445 180 тона и преходен остатък от реколта 2023/2024 г. – 1 243 008 тона.

**Потребление:** Към 02.08.2024 г., общото потребление на пшеница е 1 079 627 тона, от които 142 060 тона за вътрешно потребление и 937 567 тона напуснали страната количества.

Запасите от пшеница към 02.08.2024 г. по оперативна информация се оценяват на 6 608 561 тона.

#### **Движение на пшеница за периода 14.06.2024 г. – 02.08.2024 г.**

<b>I. Предлагане</b>	
1. Начални запаси, тона	1 243 008
2. Производство, тона	6 445 180
3. Внос и вътреобщностни доставки, тона	0
<b>Общо предлагане, тона</b>	<b>7 688 188</b>
<b>II. Потребление</b>	
1. Вътрешно потребление, тона	<b>142 060</b>
1.1. За човешка консумация, тона	92 800
1.2. За фураж, тона	39 280
1.3. За семена, тона	0
1.4. Индустриална употреба, тона	9 980
2. Износ и вътреобщностни доставки, тона	<b>937 567</b>
2.1. Вътреобщностни доставки, тона	128 567
2.2. Износ трети страни, тона	809 000
<b>Общо потребление, тона</b>	<b>1 079 627</b>
<b>III. Запаси, тона</b>	<b>6 608 561</b>

*\*Информацията от НАП "Интрастат" се предоставя до 22 число на следващият месец за предходният.  
Източници: НСИ, Агенция "Митници", НАП "Интрастат", Дирекции в МЗХГ – „Растениевъдство“, „Животновъдство“, „Идентификация на земеделски парцели“, ГД „Земеделие и регионална политика“.*

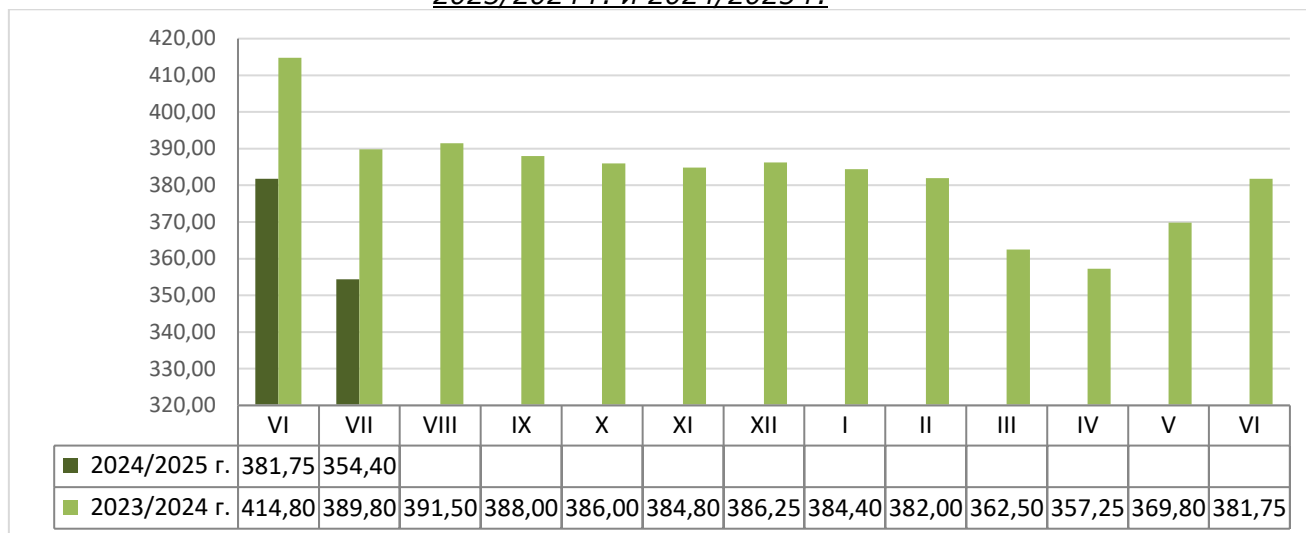
#### **Пазарна ситуация при пшеницата**

Средната изкупна цена на пшеницата бе на ниво от 353,00 лв./тон, при 351,00 лв./тон за предходната седмица и 350,00 лв./тон към 19.07.2024 г.

Средната изкупната цена за месец юли е с ниво от 354,40 лв./тон, при средна цена от 389,80 лв./тон за същият месец на 2023 г.

Средната цена на фуражната пшеница бе на ниво от 341,00 лв./тон, при 340,00 лв./тон за предходната седмица и 342,00 лв./тон към 19.07.2024 г.

Средни месечни изкупни цени на пшеница в страната, маркетингови години  
2023/2024 г. и 2024/2025 г.



Източник: „САПИ“

Средната цена на френската пшеница доставена на Руан остана в диапазон от 218,17 – 218,50 евро/тон, при 214,33 евро/тон към 19.07.2024 г.

**Европейски фючърсен пазар, €/t пшеница**

Към 02.08.2024 г. обявените фючърсни доставки сравнени спрямо предходната седмица бяха както следва:

ФЮЧЪРС €/ТОН	26.7.2024	2.8.2024	промяна €/тон
пшеница септември 24	217,25	219,75	+2,50
пшеница декември 24	225,25	226,00	+0,75
пшеница март 25	230,00	230,00	+0,00

**Ечемик**

**Предлагане:** Общият ресурс от ечемик, с който страната разполага по предварителна информация за реколта 2024/2025 г. към 02 август 2024 г. е в размер на 1 014 942 тона, в т.ч. - производство в размер на 887 544 тона и преходен остатък от реколта 2023/2024 г. – 127 398 тона.

**Потребление:** Общото потребление на ечемик към 02.08.2024 г. е в размер на 354 164, от които 35 770 тона за вътрешно потребление и 318 394 тона са напуснали страната.

Запасите от ечемик към 02 август 2024 г. по оперативна информация се оценяват на 660 778 тона.

### Движение на ечемик за периода 14.06.2024 г.– 02.08.2024 г.

<b>I.Предлагане</b>	
1.Начални запаси, тона	127 398
2.Производство,тона	887 544
3.Внос и вътреобщностни доставки,тона	0
<b>Общо предлагане,тона</b>	<b>1 014 942</b>
<b>II. Потребление</b>	
1. Вътрешно потребление, тона	<b>35 770</b>
1.1.За производство на пиво, тона	9 270
1.2. За фураж,тона	26 500
1.3. За семена,тона	0
2. Износ и вътреобщностни доставки,тона	<b>318 394</b>
2.1. Вътреобщностни доставки, тона	187 546
2.2. Износ трети страни, тона	130 848
Общо потребление,тона	<b>354 164</b>
<b>III. Запаси, тона</b>	
	<b>660 778</b>

\* Източници: НСИ, Агенция "Митници", НАП "Интрастат", Дирекции в МЗХГ – „Растениевъдство“, „Животновъдство“, „Идентификация на земеделски парцели“, ГД „Земеделие и регионална политика“. \*Информацията от НАП "Интрастат" се предоставя до 22 число на следващият месец за предходния.

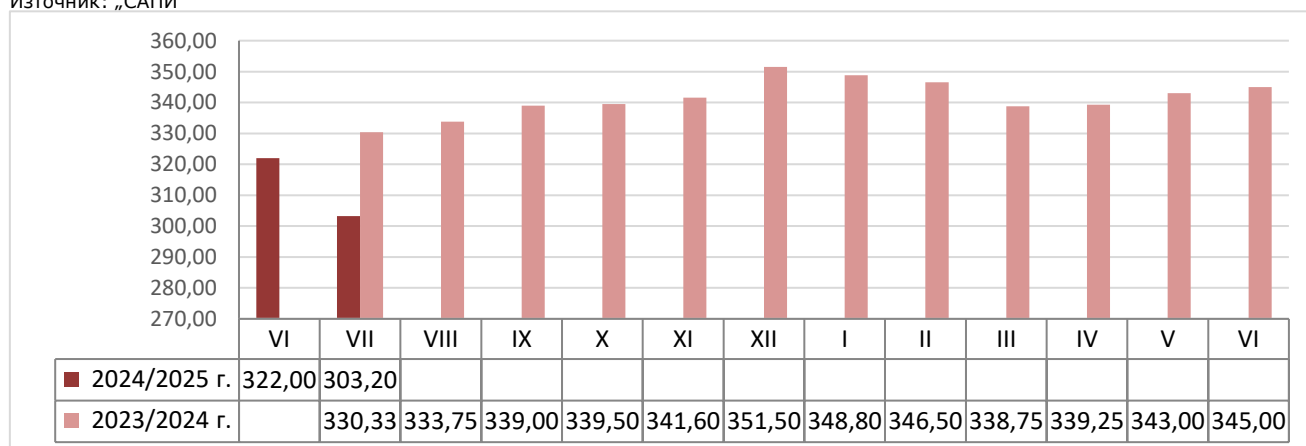
### Пазарна ситуация при ечемика

Средната изкупна цена на фуражният ечемик имаше повишение и бе на ниво от 306,00 лв./тон при 301,00 лв./тон за предишната седмица и ниво от 299,00 към 19.07.2024 г.

Средната изкупна цена за месец юли е 303,20 лв./тон, като за същият месец на 2023 г. е била с ниво от 330,33 лв./тон.

### Средни месечни изкупни цени на фуражен ечемик в страната, маркетингови години 2023/2024 г. и 2024/2025 г.

Източник: „САПИ“



Средната цена на Френският фуражен ечемик доставен на Руан бе с ниво от 188,83 евро/тон при 190,83 евро/тон за предишната седмица и 183,67 евро/тон към 19.07.2024 г.

## Рапица

**Предлагане:** Общият ресурс от рапично семе към 02 август за реколта 2024/2025 г., по предварителна информация е в размер на 234 806 тона, от които производство 175 957 тона, внос 15 020 тона и преходен остатък от реколта 2023/2024 г. – 43 829 тона.

**Потребление:** Общото потребление към същата дата е в размер на 16 387 тона, от които 13 400 тона за вътрешно потребление и 2 987 тона са напуснали страната. Запасите към 02.08 се оценяват по предварителна информация на 218 419 тона.

### **Движение на рапица за периода 28.06.2024 г. – 02.08.2024 г.**

<b>I. Предлагане</b>	
1. Начални запаси, тона	43 829
2. Производство, тона	175 957
3. Внос и вътреобщностни доставки, тона	15 020
<b>Общо предлагане, тона</b>	<b>234 806</b>
<b>II. Потребление</b>	
1. Вътрешно потребление, тона	<b>13 400</b>
1.1. За производство на масло и биодизел, тона	13 400
2. Износ и вътреобщностни доставки, тона	<b>2 987</b>
2.1. Вътреобщностни доставки, тона	2 987
2.2. Износ трети страни, тона	0
<b>Общо потребление, тона</b>	<b>16 387</b>
<b>III. Запаси, тона</b>	
	<b>218 419</b>

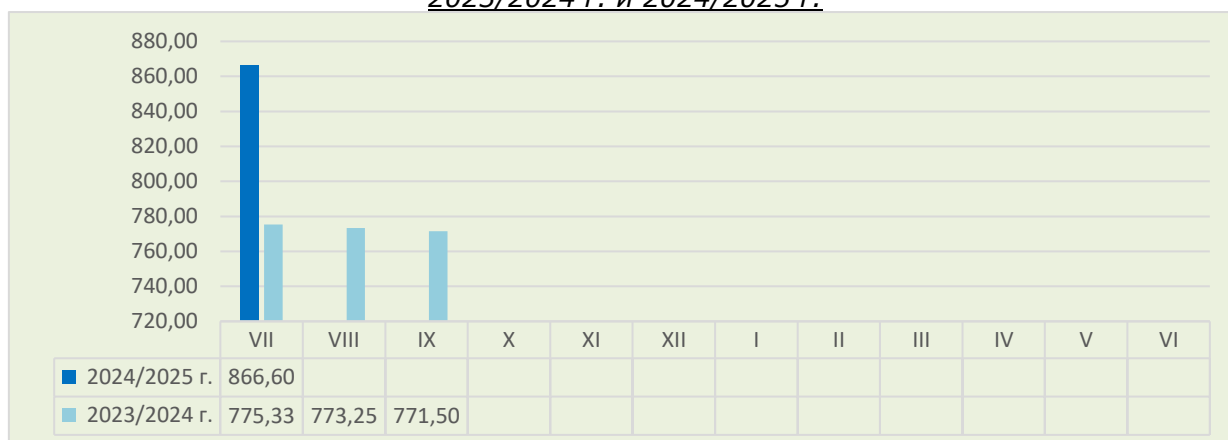
*\*Информацията от НАП "Интрастат" се предоставя до 22 число на следващият месец за предходният.  
Източници: НСИ, Агенция "Митници", НАП "Интрастат", Дирекции в МЗХГ – „Растениевъдство“, „Животновъдство“, „Идентификация на земеделски парцели“, ГД „Земеделие и регионална политика“.*

## Пазарна ситуация при рапицата

Средната изкупна цена на рапичното семе остана с ниво от 846,00 лв./тон, при 831,00 лв./тон към 19.07.2024 г.

Средната цена за м. юли е с ниво от 866,60 лв./тон, при средна цена за същият месец на 2023 г. от 775,33 лв./тон.

### Средни месечни изкупни цени на рапица в страната, маркетингови години 2023/2024 г. и 2024/2025 г.



Източник: „САПИ“

Средната цена на френската рапица ФОБ Мозел бе с ниво от 476,67 евро/тон, при 489,83 евро/тон за предишната седмица и ниво от 474,17 евро/тон към 19.07.2024 г.

## Европейски фючърсен пазар, €/t рапица

Към 02.08.2024 г. обявените фючърсни доставки сравнени спрямо предходната седмица бяха както следва:

ФЮЧЪРС €/ТОН	26.7.2024	2.8.2024	промяна €/тон
рапица ноември 24	480,25	472,25	-8,00
рапица февруари 25	483,25	473,75	-9,50
рапица май 25	483,00	473,25	-9,75

## Царевица

**Предлагане:** Общият ресурс от царевица в страната по оперативна информация за реколта 2023/2024 г. към 02 август 2024 г. е в размер на 2 670 826 тона от които производство - 2 393 122 тона, внос - 25 625 тона и преходен остатък от реколта 2022/2023 г. - 252 079 тона.

**Потребление:** Общото потребление на царевица за същият период е в размер на 1 893 023 тона, от които - 1 207 890 за вътрешно потребление и 685 133 напуснали страната.

Запасите от царевица към 02.08.2024 г. по оперативна информация се оценяват на 777 802 тона.

### **Движение на царевица за периода 01.09.2023 г. – 02.08.2024 г.**

<b>I. Предлагане</b>	
1. Начални запаси, тона	252 079
2. Производство, тона	2 393 122
3. Внос и вътреобщностни доставки, тона	25 625
<b>Общо предлагане, тона</b>	<b>2 670 826</b>
<b>II. Потребление</b>	
1. Вътрешно потребление, тона	<b>1 207 890</b>
1.1. За храна и индустриална употреба, тона	730 520
1.2. За фураж, тона	477 370
1.3. За семена, тона	
2. Износ и вътреобщностни доставки, тона	<b>685 133</b>
2.1. Вътреобщностни доставки, тона	239 335
2.2. Износ трети страни, тона	445 798
<b>Общо потребление, тона</b>	<b>1 893 023</b>
<b>III. Запаси, тона</b>	
	<b>777 802</b>

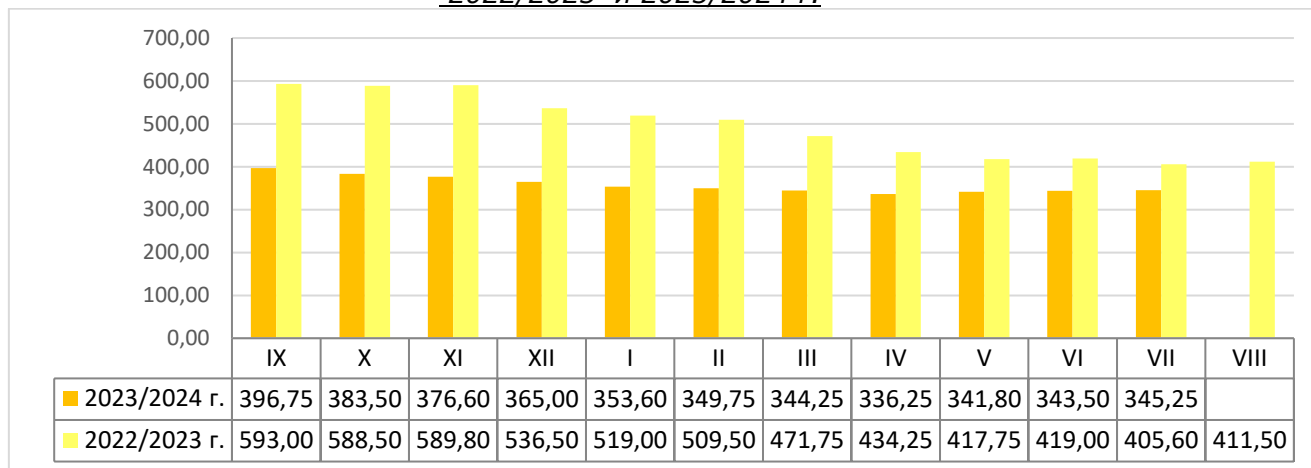
*\*Информацията от НАП "Интрастат" се предоставя до 22 число на следващият месец за предходният.  
Източници: НСИ, Агенция "Митници", НАП "Интрастат", Дирекции в МЗХГ - „Растениевъдство“, „Животновъдство“, „Идентификация на земеделски парцели“, ГД „Земеделие и регионална политика“.*

## **Пазарна ситуация при царевицата**

Средната изкупна цена на царевицата бе на ниво от 345,00 лв./тон при 350,00 лв./тон за миналата седмица и 347,00 лв./тон към 19.07.2024 г.

Средната цена за м. юли е на ниво от 345,20 лв./тон при средна цена на царевицата за същият период на 2023 г. от 405,60 лв./тон.

### **Средни месечни изкупни цени на царевица в страната, маркетингови години 2022/2023 и 2023/2024 г.**



Източник: „САПИ“

Средната цена на френската царевица доставена на Бордо бе на ниво от 207,83 евро/тон, като за предходната седмица бе 212,33 евро/тон и ниво от 207,00 евро/тон към 19.07.2024 г.

## **Европейски фючърсен пазар , €/t царевица**

Към 02.08.2024 г. обявените фючърсни доставки спрямо предходната седмица бяха както следва:

ФЮЧЪРС €/ТОН	26.7.2024	2.8.2024	промяна €/тон
царевица ноември 24	209,50	206,00	-3,50
царевица март 25	213,75	211,50	-2,25
царевица юни 25	217,00	215,50	-1,50

## **Черен маслодаен слънчоглед**

**Предлагане:** Общия ресурс от маслодаен слънчоглед за реколта 2023/2024 г., по оперативна информация към 02 август е в размер 2 530 680 тона, от тях – производство 1 764 594 тона, внос – 495 202 тона и преходен остатък от реколта 2022/2023 г. – 270 884 тона.

**Потребление:** Общото потребление на слънчогледово семе към същата дата по оперативна информация е в размер на 2 250 295 тона, от които 1 999 630 тона за вътрешно потребление и 250 665 тона напуснали страната.

Запасите от черен маслодаен слънчоглед към 02.08.2024 г. по оперативна информация се оценяват на 280 385 тона.

**Движение на черен маслодаен слънчоглед за периода  
01.09.2023 г.–02.08.2024 г.**

<b>I. Предлагагане</b>	
1.Начални запаси, тона	270 884
2.Производство,тона	1 764 594
3.Внос и вътреобщностни доставки,тона	495 202
<b>Общо предлагане,тона</b>	<b>2 530 680</b>
<b>II. Потребление</b>	
1. Вътрешно потребление, тона	<b>1 999 630</b>
1.1.Употреба за слънчогледово масло, тона	1 597 920
1.2.Преработка в белен, тона	401 710
1.3. За семена,тона	
2. Износ и вътреобщностни доставки,тона	<b>250 665</b>
2.1. Вътреобщностни доставки, тона	211 301
2.2. Износ трети страни, тона	39 364
<b>Общо потребление,тона</b>	<b>2 250 295</b>
<b>III. Запаси, тона</b>	
	<b>280 385</b>

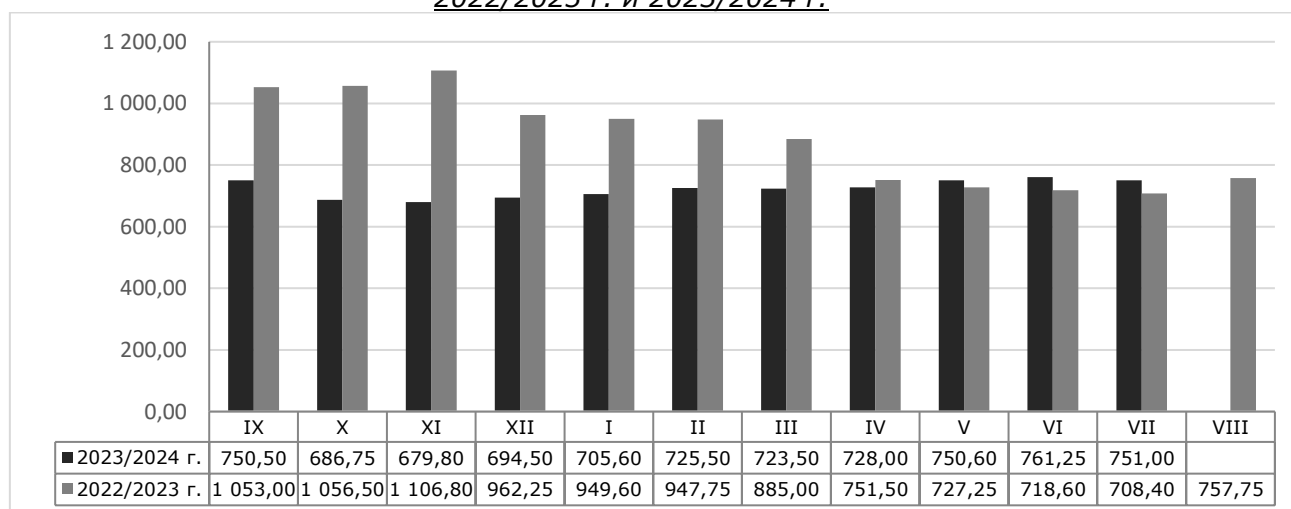
*\* Информацията от НАП "Интрастат" се предоставя до 22 число на следващият месец за предходният.  
Източници: НСИ, Агенция "Митници", НАП "Интрастат", Дирекции в МЗХГ – „Растениевъдство“, „Животновъдство, идентификация на земеделски парцели“, ГД „Земеделие и регионална политика“*

**Пазарна ситуация при черен маслодаен слънчоглед**

Повишение имаше в средната изкупна цена на слънчогледа, която бе на ниво от 759,00 лв./тон, при 757,00 лв./тон за предишният период и 744,00 лв./тон към 19.07.2024 г.

Средната цена за м. юли е 751,00 лв./тон, като за същия месец на 2023 г. е била на ниво от 708,40 лв./тон.

**Средни месечни изкупни цени на слънчоглед в страната, маркетингови години  
2022/2023 г. и 2023/2024 г.**



Източник: „САПИ“

Средната цена на френският маслодаен слънчоглед доставен на Сен Назер бе с ниво от 458,33 евро/тон при 469,17 евро/тон за предишната седмица и ниво от 446,67 евро/тон към 19.07.2024 г.