



## Международен обзор на пазарите на зърнени и маслодайни култури, юли 2024 г.

### Производство, предлагане и потребление на основните зърнени култури

В доклада за месец юли анализаторите от „Стратиджи грейнс“ прогнозираят за стопанската 2024/25 година в страните от ЕС27 увеличение на производството на пшеница, а намаление при ечемика и царевичата спрямо предходния месец. За месеца очакваните количества произведена продукция се разпределят, както следва: за мека пшеница - 122,30 млн. тона, увеличение с 0,50 млн. тона на нивата спрямо юни; ечемик - 51,30 млн. тона, намаление с 0,90 млн. тона на месечна база; царевича - 62,00 млн. тона, намаление с 0,60 млн. тона на количествата спрямо предходния месец.

На годишна база прогнозата на „Стратиджи грейнс“ за продукцията от основните зърнени култури - пшеница, ечемик и царевича за ЕС27 за маркетинговата 2024/2025 г. е да повиши стойностите си с 0,52% или с 1,40 млн. тона спрямо 2023/2024 маркетингова година - 272,10 млн. тона за 2024/2025 г. и 270,70 млн. тона 2023/2024 г. Производството на мека и твърда пшеница се прогнозира да намалее с 3,29% (-4,40 млн. тона) - 133,80 млн. тона 2023/2024 г. и 129,40 млн. тона 2024/2025 г.; за ечемика се очаква увеличение на производството с 8,00% (+3,80 млн. тона) - 47,50 млн. тона 2023/2024 г. и 51,30 млн. тона 2024/2025 г.; при царевичата за зърно прогнозата е за 62,60 млн. тона 2023/2024 г. и 62,00 млн. тона 2024/2025 г. - намаление с 0,96% (-0,60 млн. тона) на годишна база.

Засетите площи с основни зърнени култури на територията на ЕС27 се прогнозира да достигнат до общо 39,78 млн. ха за 2024/2025 година - намаление с 0,64 млн. ха, спрямо 2023/2024 година - 40,42 млн. ха.

Запасите от зърнени култури на територията на ЕС27 се увеличават с 0,20 млн. тона и възлизат на 20,90 млн. тона за юли месец, при 20,70 млн. тона предходния месец.

По отношение на световното производство за основните зърнени култури (пшеница, царевича и ечемик), за 2024/2025 година от „Стратиджи грейнс“ прогнозираят производство, възлизащо на 2 076,30 млн. тона. На месечна база се отчита намаление от 3,50 млн. тона. (2 076,00 млн. тона юли и 2 079,80 млн. тона месец юни). На годишна база, производството на основни зърнени култури в световен аспект отчита увеличение от 9,70 млн. тона (2 076,30 млн. тона за 2024/2025 и 2 066,60 млн. тона за 2023/2024 година).















Крайните световни запаси от пшеница, царевича и ечемик се намаляват с 1,60 млн. тона на месечна база и се прогнозира на 531,30 млн. тона (532,90 млн. тона през юни месец).

В основните световни производствени райони се очаква засетите площи с основните зърнени култури за маркетинговата 2024/2025 година да се намалят с 1,66 млн. ха на годишна база до 469,27 млн. ха, при 470,93 млн. ха за маркетинговата 2023/2024 година.

### Пшеница

Прогнозата на Американския департамент по селско стопанство (USDA) за юли е в размер на 796,19 млн. тона, по отношение на очакваното глобално производство на пшеница. Това е увеличение от 5,44 млн. тона (+0,69%) спрямо юни (790,75 млн. тона), като завишение на реколтата се очаква в САЩ (+3,64 млн. тона, +7,12%), Канада (+1,00 млн. тона, +2,94%), Аржентина (+0,50 млн. тона, +2,86%) и Пакистан (+1,40 млн. тона, +4,67%), а намаление в ЕС (-0,50 млн. тона, -0,38%) и Мексико (-0,60 млн. тона, -17,65%). В останалите производствени райони Русия, Украйна, Индия, Китай, Австралия, Великобритания, и Бразилия се запазват на нивата от предходния месец. Очакваните крайни световни запаси от пшеница са със завишена оценка през юли с 4,97 млн. тона и са 257,24 млн. тона (252,27 млн. тона за юни).

**Оценки за реколтата от пшеница за по-важните производствени региони в света, млн. тона, според оценката на USDA**

Регион	2021/22	2022/23	2023/24 прогноза Юни	2024/25 прогноза Юли
<b>В света</b>	<b>780,25</b>	<b>788,50</b>	<b>790,75</b>	 <b>796,19</b>
<b>ЕС</b>	<b>138,24</b>	<b>134,34</b>	<b>130,50</b>	 <b>130,00</b>
<b>САЩ</b>	<b>44,80</b>	<b>44,90</b>	<b>51,02</b>	 <b>54,66</b>
<b>Канада</b>	<b>22,42</b>	<b>33,82</b>	<b>34,00</b>	 <b>35,00</b>
<b>Русия</b>	<b>75,16</b>	<b>92,00</b>	<b>83,00</b>	 <b>83,00</b>
<b>Украйна</b>	<b>33,01</b>	<b>20,90</b>	<b>19,50</b>	 <b>19,50</b>
<b>Индия</b>	<b>109,59</b>	<b>104,00</b>	<b>114,00</b>	 <b>114,00</b>
<b>Китай</b>	<b>136,95</b>	<b>137,72</b>	<b>140,00</b>	 <b>140,00</b>
<b>Аржентина</b>	<b>22,15</b>	<b>12,55</b>	<b>17,50</b>	 <b>18,00</b>
<b>Австралия</b>	<b>36,24</b>	<b>39,00</b>	<b>29,00</b>	 <b>29,00</b>
<b>Великобритания</b>	<b>13,99</b>	<b>15,54</b>	<b>10,85</b>	 <b>10,85</b>
<b>Бразилия</b>	<b>7,70</b>	<b>10,60</b>	<b>9,50</b>	 <b>9,50</b>
<b>Мексико</b>	<b>3,61</b>	<b>3,48</b>	<b>3,40</b>	 <b>2,80</b>
<b>Пакистан</b>	<b>27,46</b>	<b>26,40</b>	<b>30,00</b>	 <b>31,40</b>

Източник: USDA, Reports „World Agricultural Supply and Demand Estimates“, July 2024.

### **Ечемик**

Прогнозата на USDA за месец юли относно световното производство на ечемик е 145,07 млн. тона и показва намаление с 2,89 млн. тона, -1,95%, (147,96 млн. тона през юни). Общото намаление в световното производство на ечемик се дължи главно на намалените добиви в реколтите на ЕС (-1,00 млн. тона, или -1,86%), САЩ (-0,25 млн. тона, или -7,08%), Канада (-1,00 млн. тона, или -10,42%) и Русия (-0,80 млн. тона, или -4,21%). Увеличение на производството не се прогнозира. В останалите производствени райони (Украйна, Великобритания, Австралия, Аржентина и Турция) производството се запазва на нивата от предходния месец.

Световните запаси отчитат намаление с 0,36 млн. тона и са прогнозирани на нива от 17,91 млн. тона юли месец (18,27 млн. тона юни).

За световното производство на ечемик в анализите на „Стратиджи Грейнс“ през този месец се очаква намаление на месечна и увеличение на годишна база. За месец юли 2024/25, прогнозните количества за производство на ечемик в света са за 144,40 млн. тона (145,50 млн. тона юни), намаление на нивата от предходния месец с 1,10 млн. тона. За стопанската 2024/25 година (144,40 млн. тона) спрямо стопанската 2023/2024 година (142,90 млн. тона) увеличението в производството на ечемик е 1,50 млн. тона.

В основните световни производствени райони се очаква засетите площи с ечемик да се намалят до 46,54 млн. ха за маркетинговата 2024/2025 година, при 46,94 млн. ха за маркетинговата 2023/2024 година, или с 0,40 млн. ха.

**Оценки за реколтата от ечемик за по-важните производствени региони в света, млн. тона, според оценката на USDA**

Регион	2021/22	2022/23	2023/24 прогноза Юни	2024/25 прогноза Юли
В света	145,40	151,99	147,96	↓ 145,07
ЕС	52,05	51,79	53,80	↓ 52,80
САЩ	2,62	3,80	3,51	↓ 3,26
Канада	6,98	9,99	9,60	↓ 8,60
Русия	17,51	21,50	19,00	↓ 18,20
Украйна	9,92	6,18	5,00	↔ 5,00
Великобритания	6,96	7,39	7,50	↔ 7,50
Австралия	5,30	14,10	11,50	↔ 11,50
Аржентина	4,70	5,10	4,70	↔ 4,70
Турция	7,62	7,40	7,10	↔ 7,10

Източник: USDA, Reports „World Agricultural Supply and Demand Estimates“, July 2024.

**Царевица**

USDA предвиждат световната продукция от царевица за юли месец да се увеличи с 4,25 млн. тона, +0,35% (1 224,79 млн. тона юли при 1 220,54 млн. тона юни).

Увеличение на производството се предвижда в САЩ (+0,70 млн. тона, или +2,59%), а намаление в Канада (-0,50 млн. тона, или -3,33%), ЕС (-0,80 млн. тона, или -1,23%) и Русия (-0,40 млн. тона, или -2,60%). В останалите производствени райони Аржентина, Бразилия, Украйна, Китай, Южна Африка и Турция прогнозното производство се запазва на нивата от предходния месец.

Увеличават се прогнозираните крайни световни запаси от царевица, като те са с оценка да достигнат нива от 311,64 млн. тона през юли месец, при равнище от 310,77 млн. тона за юни – увеличение с 0,87 млн. тона.

**Оценка за реколтата от царевица за по-важните производствени региони в света, млн. тона, според оценката на USDA**

Регион	2021/22	2022/23	2023/24 прогноза Юни	2024/25 прогноза Юли
В света	1 218,70	1 150,73	1 220,54	↑ 1 224,79
САЩ	382,89	348,75	377,46	↑ 383,56
Канада	14,61	14,54	15,00	↓ 14,50
Аржентина	49,50	35,00	51,00	↔ 51,00
Бразилия	116,00	132,00	127,00	↔ 127,00
ЕС	71,37	52,97	64, 80	↓ 64, 00
Украйна	42,13	27,00	27,70	↔ 27,70
Китай	272,55	277,20	292,00	↔ 292,00
Русия	15,23	15,83	15,40	↓ 15,00
Южна Африка	16,14	17,00	17,00	↔ 17,00
Турция	6,80	8,40	7,30	↔ 7,30

Източник: USDA, Reports „World Agricultural Supply and Demand Estimates“, July 2024.

## Маслодайни култури

Анализаторите от USDA очакват **глобалната реколта от всички маслодайни семена да се увеличи с 0,04% или с 0,28 млн. тона на месечна база** до размер от 686,09 млн. тона през юли месец при 685,81 млн. тона през юни, което се дължи на завишените реколти в ЕС, САЩ, Китай и др.

**Световните запаси от маслодайни семена** за юли се прогнозира на 144,28 млн. тона, стойности с 0,40 млн. тона по-високи от юни (143,88 млн. тона).

**Производството на соя** в глобален план се очаква да достигне 421,85 млн. тона през юли месец, при 422,26 млн. тона юни, т.е. намаление на месечна база с 0,41 млн. тона или с 0,10%. Крайните световни запаси от соя през юли (127,76 млн. тона) се намаляват с 0,14 млн. тона спрямо юни (127,90 млн. тона). Обработваемите площи се прогнозира да се намалят незначително (0,04 млн. ха) през този месец - 143,35 млн. ха през юли и 143,39 млн. ха за юни.

**При рапицата**, се наблюдава увеличение на производството с 0,81 млн. тона, 0,94% на месечна база. Произведените прогнозни количества за юли са 87,88 млн. тона, а за юни - 88,07 млн. тона. Увеличение се очаква в ЕС, Канада, САЩ и др.

**При реколтата от слънчоглед**, по данни на USDA в световен мащаб за юли се наблюдава намаление от 0,61 млн. тона, или с 1,10% на месечна база. От 55,43 млн. тона през юни на 54,82 млн. тона юли. Увеличение на производството на месечна база се очаква в Китай - от 1,60 млн. тона на 1,75 млн. тона (+0,15 млн. тона, или с +9,38%), а намаление в Русия - от 17,00 млн. тона на 16,50 млн. тона (-0,50 млн. тона, или с -2,94%), Украйна - от 14,70 млн. тона на 14,50 млн. тона (-0,20 млн. тона, или с -1,36%) и САЩ - от 0,74 млн. тона на 0,70 млн. тона (-0,04 млн. тона, или с -5,43%). В останалите производствени райони (ЕС, Аржентина, Турция и Казахстан) производството на слънчоглед се запазва на нивата от предходния месец. Световните реколтирани площи от слънчоглед се увеличават на месечна база с 0,02 млн. ха и се прогнозира на 27,87 млн. ха за юли при 27,89 млн. юли.

### **Оценка за реколтата от слънчоглед в света, млн. тона**

Регион	2021/22	2022/23	2023/24 прогноза Юни	2024/25 прогноза Юли
В света	56,95	51,66	55,43	↓ 54,82
ЕС	10,29	9,29	10,90	↔ 10,90
Русия	15,57	16,25	17,00	↓ 16,50
Украйна	17,50	11,20	14,70	↓ 14,50
Аржентина	4,05	4,50	3,80	↔ 3,80
САЩ	0,86	1,28	0,74	↓ 0,70
Китай	2,42	2,37	1,60	↑ 1,75
Турция	1,75	1,90	1,68	↔ 1,68
Казахстан	1,03	1,30	1,30	↔ 1,30

Източник: USDA, Reports „Oilseeds: World markets and trade“, July 2024.

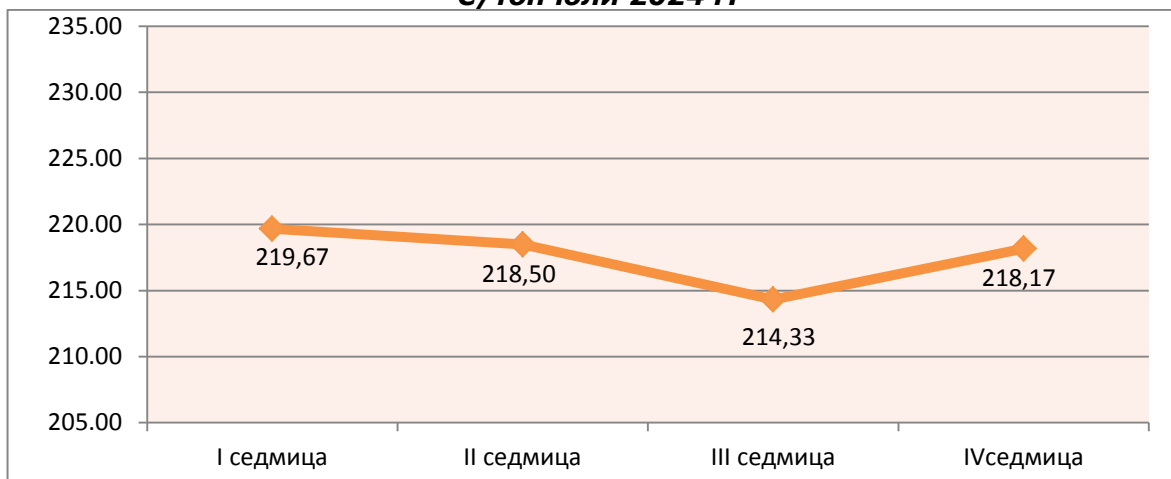
## **Търговия и цени**

### **Физически пазар**

Средната FOB цена на **пшеницата** на пристанище Руан за месец юли от настоящата година е 217,68 €/тон - намаление с 3,36 €/тон на месечна база (221,04 €/тон средна цена за юни месец). FOB цената този месец е с намаление от 1,50 €/тон (от 219,67 €/тон до 218,17 €/тон).

При **пшеницата** с произход Украйна и Русия, със съдържание на протеини от 12,5% няма данни за търговия и цени.

**Движение на средната месечна FOB цена на пшеница – Руан  
€/тон юли 2024 г.**



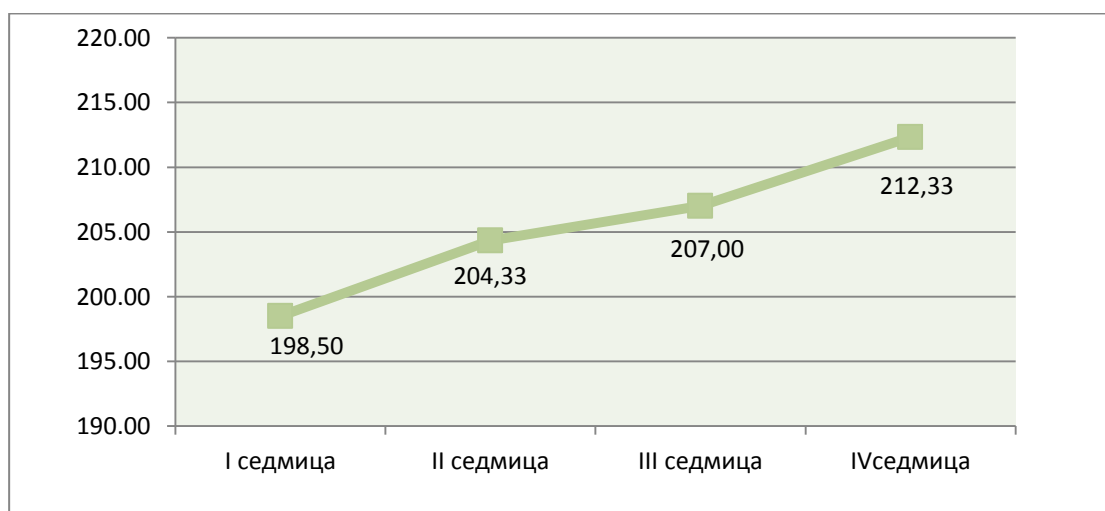
Източник: [www.Agritel](http://www.Agritel), [www.franceagrimer.fr](http://www.franceagrimer.fr)

FOB цената на **ечемика** на пристанище Руан е с намаление (-3,50 €/тон) през месец юли (от 194,33 €/тон в началото на месеца до 190,83 €/тон в края). Средната месечна стойност се намалява на месечна база с 6,09 пункта и е 190,12 €/тон за юли при 196,21 €/тон през юни месец.

**За украинския фуражен ечемик** няма данни за търговия и цени.

В ценовите равнища на **царевичата** на пристанището в Бордо, през месеца се отчита възходяща тенденция (+13,83 €/тон), а средната цена за периода е 205,54 €/тон и показва увеличение от 2,16 €/тон - нива от 203,38 €/тон през юни.

**Движение на средната месечна FOB цена на царевича Бордо, €/тон, юли 2024 г.**



Източник: [www.Agritel](http://www.Agritel)

Цената на **маслодайния слънчоглед** през месеца на пристанище Сен Назер е с възходящи (+16,00 €/тон) ценови нива (от 453,17 €/тон до 469,17 €/тон), а средната цена за месеца е 453,92 €/тон.

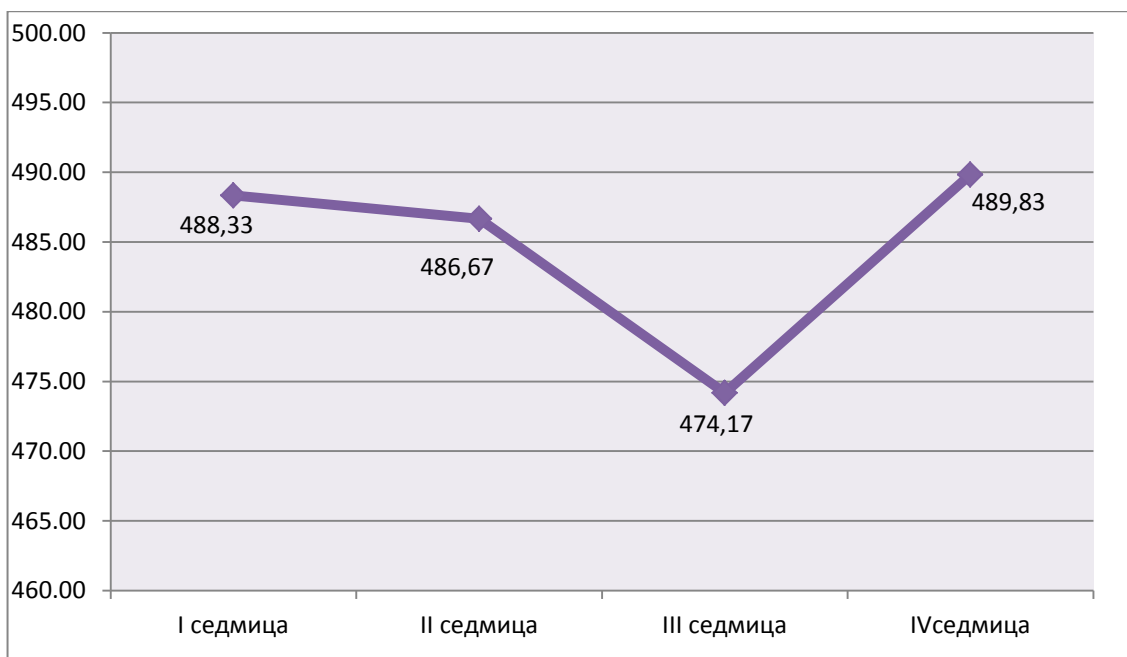
**Движение на средната месечна FOB цена на олеиново слънчогледово семе Сен Назер €/тон, юли 2024 г.**



Източник: [www.Agritel](http://www.Agritel)

Средната цена за юли месец за **рапицата** на пристанище Мозел е 484,75 €/тон, при 468,34 €/тон през юни, което е увеличение с 16,41 €/тон на месечна база. В рамките на месеца, цената на рапицата е с увеличение от 1,50 €/тон.

**Движение на средната месечна FOB цена на рапица – Мозел €/тон, юли 2024 г.**

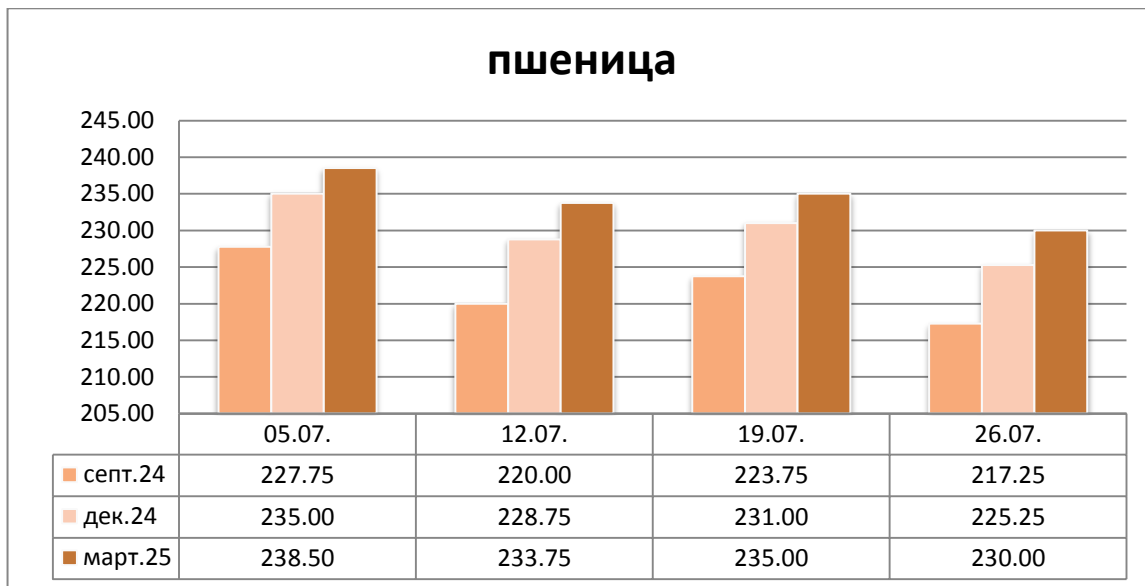


Източник: [www.Agritel](http://www.Agritel)

## Фючърсен пазар

На фючърския пазар при пшеницата за доставка септември 2024 г. се наблюдава намаление на котировките с 10,50 €/тон. (от 227,75 €/тон в началото на месеца до 217,25 €/тон в края). Средната фючърсна цена за месец септември е 222,19 €/тон.

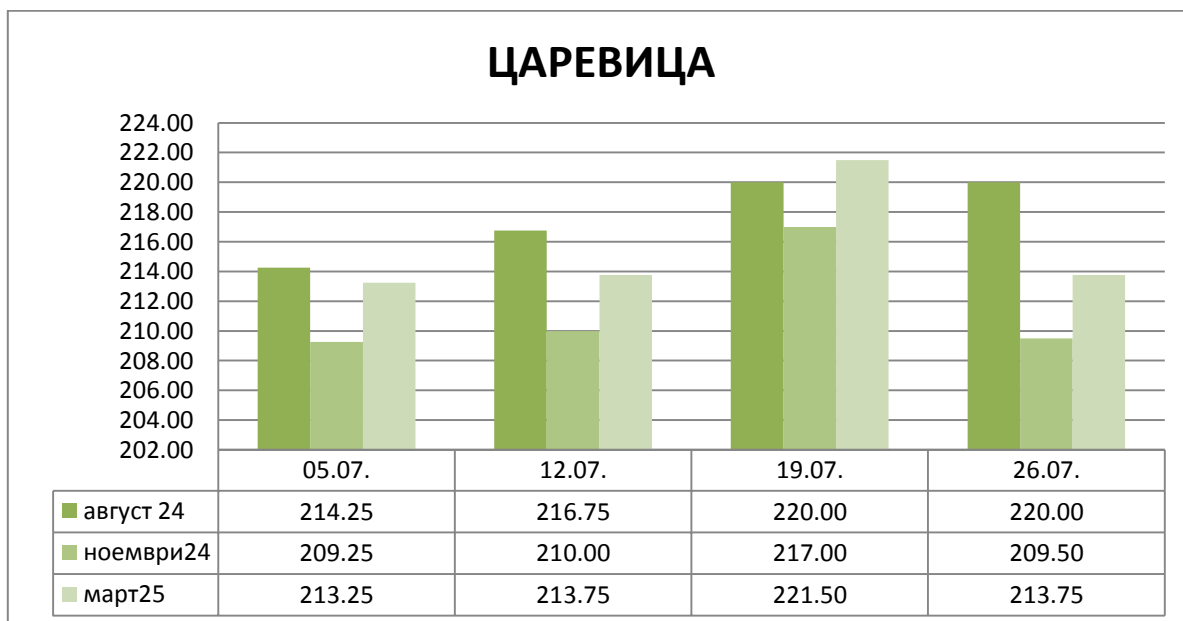
### Пшеница EURONEXT, ПАРИЖ €/t, юли 2024



Източник: [www.Agritel](http://www.Agritel)

На европейския фючърсен пазар за доставка август 2024 г., царевицата стартира с цена от 214,25 €/тон. В края на разглеждания период достига до нива на търговия от 220,00 €/тон – увеличение на котировките с 5,75 пункта. Средната фючърсна цена за месец август е 217,75 €/тон.

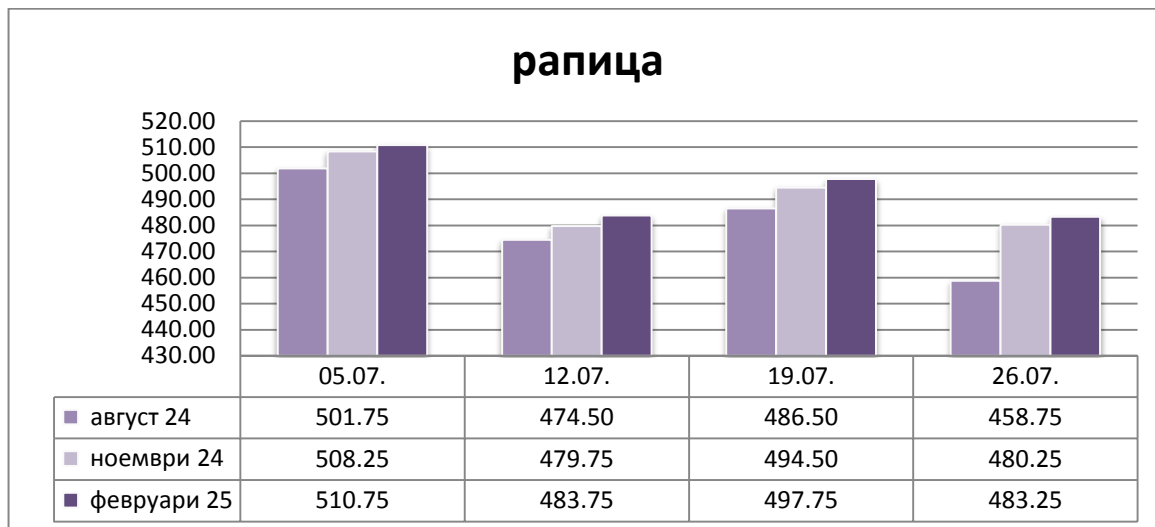
### Царевица EURONEXT, ПАРИЖ €/t, юли 2024



Източник: [www.Agritel](http://www.Agritel)

Средната фючърсна цена за месец август 2024 г. за рапицата е 480,38 €/тон, за месец ноември 2024 г. – 490,69 €/тон, респективно през месец февруари 2025 г. – 493,88 €/тон.

### **Рапица EURONEXT, ПАРИЖ €/t, юли 2024**



Източник: [www.Agritel](http://www.Agritel)

## **Международни търгове**

**През месец юли 2024 г. бяха проведени следните по-важни търгове:**

<b>ИЗБРАНИ СТРАНИ С ПО-ГОЛЕМИ ТЪРГОВЕ</b>	<b>КУЛТУРА</b>	<b>КОЛИЧЕСТВО /ТОН/</b>	<b>ЦЕНА ДОЛАР/ТОН C&amp;F</b>	<b>ПРОИЗХОД</b>	<b>СРОК НА ДОСТАВКА</b>
Саудитска Арабия	мека пшеница	235 000	265,35	Произволен произход	01.09.- 20.12.2024г.
Тунис	мека пшеница	100 000	244,80	Произволен произход	10.09.24г.- 31.10.2024г.
Египет	мека пшеница	720 000	240,90	Русия	01.09.24 – 30.11.2024.
Египет	мека пшеница	50 000	237,60	България	01.09.24г.- 30.09.2024г.
Южна Корея	соев шрот	60 000	433,50	Южна Америка	20.09.24 – 30.10.2024.
Йордания	мека пшеница	60 000	255,00	Франция и др.	01.08.24 – 31.08.2024.
Южна Корея	фуражна царевича	65 000	236,00	Южна Америка	01.11.24 – 30.11.2024.
Алжир	мека пшеница	600 000	242,50	Русия, Украйна и България	01.09.24 – 20.11.2024.
Египет	слънчогледово масло	20 000	1 014,00	Русия	01.09.24 – 15.09.2024.
Египет	соево масло	28 000	954,25	Украйна	01.09.24 – 30.09.2024
Тунис	твърда пшеница	50 000	331,50	Произволен произход	01.08.24 – 31.09.2024.
Йордания	фуражен ечемик	60 000	217,00	Произволен произход	01.08.24г.- 31.08.2024г.

Източник: [Zarnoborsa](http://Zarnoborsa), July 2024



- От 01.07.2024 влизат в сила митата при внос на зърнени и маслени култури в ЕС от Русия и Беларус. Митото при внос на мека пшеница е 95 EUR/тон, твърда пшеница 148 USD/тон и ечемик 93 USD/тон.

- През 2023/24 вносът на рапица в България достига 182,000 тона, което е с 90% повече от 2022/23 като голяма част от импорта са доставки от Румъния и Молдова. Ръстът се дължи на повишената преработка на културата в България.

- През 2024/25 соевата реколта в Украйна ще достигне 5 млн. тона, което е рекорд за страната. Общата реколта от маслени култури ще бъде 22 млн. тона, в т.ч. слънчоглед 13 млн. тона.

- През 2024 от Тайланд ще бъдат изнесени 800,000 тона нерафинирано палмово масло с цел стабилизиране на вътрешните цени на по-високи нива.

- През първото полугодие на 2024 в Египет са внесени 6,8 млн. тона пшеница, което е с 28,3% повече от предходната година.

- През 2023/24 от Русия за Индонезия са експортирани 1,7 млн. тона пшеница.

- През периода юли 2023 – април 2024 от Казахстан за ЕС са изнесени 61,600 тона слънчогледов шрот (29,220 година по-рано).

- Асоциацията на фермерските кооперативи в Германия прогнозира пшенична реколта в страната през 2024 от 20,2 млн. тона (-6,2% спрямо предходния сезон).

- Запасите от пшеница в Египет са достатъчни за задоволяване на вътрешното търсене за следващите 7,0 месеца. Запасите от растителни масла са достатъчни за следващите 6.0 месеца.

- През 2024/25 Русия ще понижи износа на брашно до 550,000 тона, което е спад с около 50% спрямо 2023/24. Основни купувачи са били Афганистан 228,000 тона, Китай 182,000 тона и Ирак 144,000 тона.

- ЕС е в процес на подготовка да въведе импортното мито на биодизела от Китай в рамките на 12,8% - 36,4% в зависимост от производителя.

- През август экспортното мито на нерафинирано палмово масло от Малайзия ще бъде 8%, което е без промяна от юли.

- През 2024 реколтата от соя в Русия ще достигне 7,35 млн. тона (+8% спрямо 2023).

- Към 31.07.2024 в български пристанища има 6 кораба за износ на 143 хил. тона пшеница и два кораба за износ на 64 хил. тона ечемик.