



РЕПУБЛИКА БЪЛГАРИЯ

Министерство на земеделието и храните
Дирекция „Растениевъдство“

ОБЗОР ЗА СЪСТОЯНИЕТО НА ЗЪРНЕНИЯ ПАЗАР И ДВИЖЕНИЕ НА ЗЪРНОТО В СТРАНАТА ЗА ПЕРИОДА 19.07.2024 - 26.07.2024 Г.

Пшеница

Предлагане: По предварителна информация, общият ресурс с който страната разполага към 26.07.2024 г. от реколта 2024/2025 г. е в размер на 7 610 596 тона, от които произведени количества 6 367 588 тона и преходен остатък от реколта 2023/2024 г. – 1 243 008 тона.

Потребление: Към 26.07.2024 г., общото потребление на пшеница е 906 752 тона, от които 121 760 тона за вътрешно потребление и 784 992 тона напуснали страната количества.

Запасите от пшеница към 26.07.2024 г. по оперативна информация се оценяват на 6 703 844 тона.

Движение на пшеница за периода 14.06.2024 г. – 26.07.2024 г.

I. Предлагане	
1. Начални запаси, тона	1 243 008
2. Производство, тона	6 367 588
3. Внос и вътреобщностни доставки, тона	0
Общо предлагане, тона	7 610 596
II. Потребление	
1. Вътрешно потребление, тона	121 760
1.1. За човешка консумация, тона	79 550
1.2. За фураж, тона	33 680
1.3. За семена, тона	0
1.4. Индустриална употреба, тона	8 530
2. Износ и вътреобщностни доставки, тона	784 992
2.1. Вътреобщностни доставки, тона	95 387
2.2. Износ трети страни, тона	689 605
Общо потребление, тона	906 752
III. Запаси, тона	6 703 844

**Информацията от НАП "Интрастат" се предоставя до 22 число на следващият месец за предходният.
Източници: НСИ, Агенция "Митници", НАП "Интрастат", Дирекции в МЗХГ – „Растениевъдство“, „Животновъдство“, „Идентификация на земеделски парцели“, ГД „Земеделие и регионална политика“.*

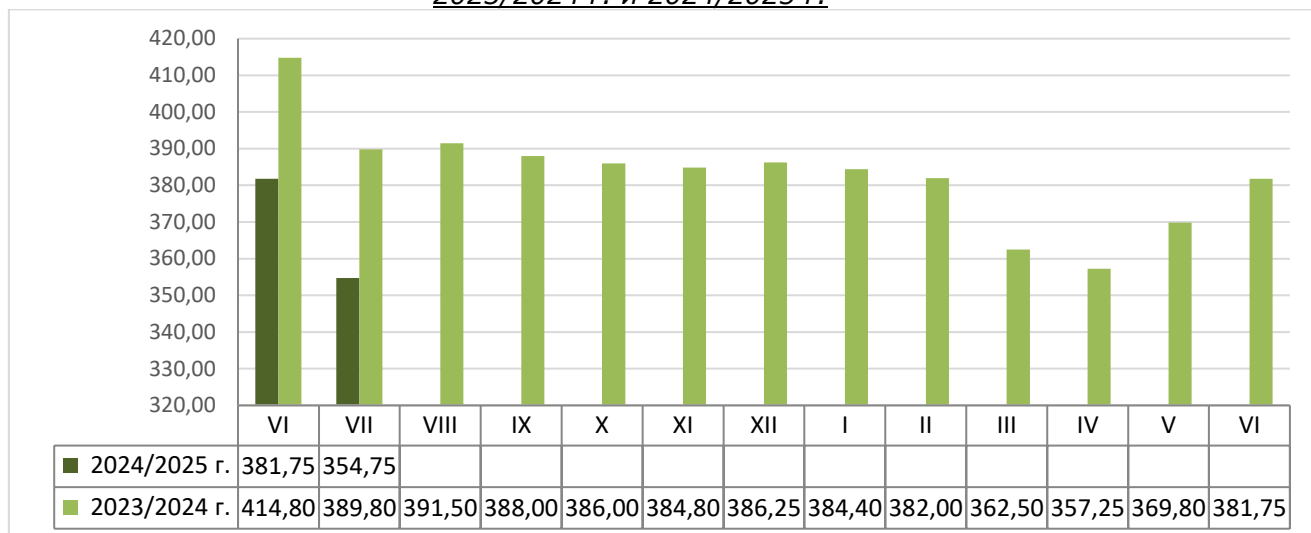
Пазарна ситуация при пшеницата

Средната изкупна цена на пшеницата бе на ниво от 351,00 лв./тон, при 350,00 лв./тон за предходната седмица и 358,00 лв./тон към 12.07.2024 г.

Средната изкупната цена за месец юли към момента е с ниво от 354,75 лв./тон, при средна цена от 389,80 лв./тон за същият месец на 2023 г.

Средната цена на фуражната пшеница бе на ниво от 340,00 лв./тон, при 342,00 лв./тон за предходната седмица и 346,00 лв./тон към 12.07.2024 г.

Средни месечни изкупни цени на пшеница в страната, маркетингови години
2023/2024 г. и 2024/2025 г.



Източник: „САПИ“

Средната цена на френската пшеница доставена на Руан бе на ниво от 218,17 евро/тон, при 214,33 евро/тон за предходната седмица и 218,50 евро/тон към 12.07.2024 г.

Европейски фючърсен пазар, €/t пшеница

Към 26.07.2024 г. обявените фючърсни доставки сравнени спрямо предходната седмица бяха както следва:

ФЮЧЪРС €/ТОН	19.7.2024	26.7.2024	промяна €/тон
пшеница септември 24	223,75	217,25	-6,50
пшеница декември 24	231,00	225,25	-5,75
пшеница март 25	235,00	230,00	-5,00

Ечемик

Предлагане: Общият ресурс от ечемик, с който страната разполага по предварителна информация за реколта 2024/2025 г. към 26 юли 2024 г. е в размер на 1 013 172 тона, в т.ч. - производство в размер на 885 774 тона и преходен остатък от реколта 2023/2024 г. – 127 398 тона.

Потребление: Общото потребление на ечемик към 26.07.2024 г. е в размер на 312 350, от които 30 720 тона за вътрешно потребление и 281 630 тона са напуснали страната.

Запасите от ечемик към 26 юли 2024 г. по оперативна информация се оценяват на 700 822 тона.

Движение на ечемик за периода 14.06.2024 г.– 26.07.2024 г.

I.Предлагане	
1.Начални запаси, тона	127 398
2.Производство,тона	885 774
3.Внос и вътреобщностни доставки,тона	0
Общо предлагане,тона	1 013 172
II. Потребление	
1. Вътрешно потребление, тона	30 720
1.1.За производство на пиво, тона	8 020
1.2. За фураж,тона	22 700
1.3. За семена,тона	0
2. Износ и вътреобщностни доставки,тона	281 630
2.1. Вътреобщностни доставки, тона	150 782
2.2. Износ трети страни, тона	130 848
Общо потребление,тона	312 350
III. Запаси, тона	
	700 822

* Източници: НСИ, Агенция "Митници", НАП "Интрастат", Дирекции в МЗХГ – „Растениевъдство“, „Животновъдство“, „Идентификация на земеделски парцели“, ГД „Земеделие и регионална политика“. *Информацията от НАП "Интрастат" се предоставя до 22 число на следващият месец за предходния.

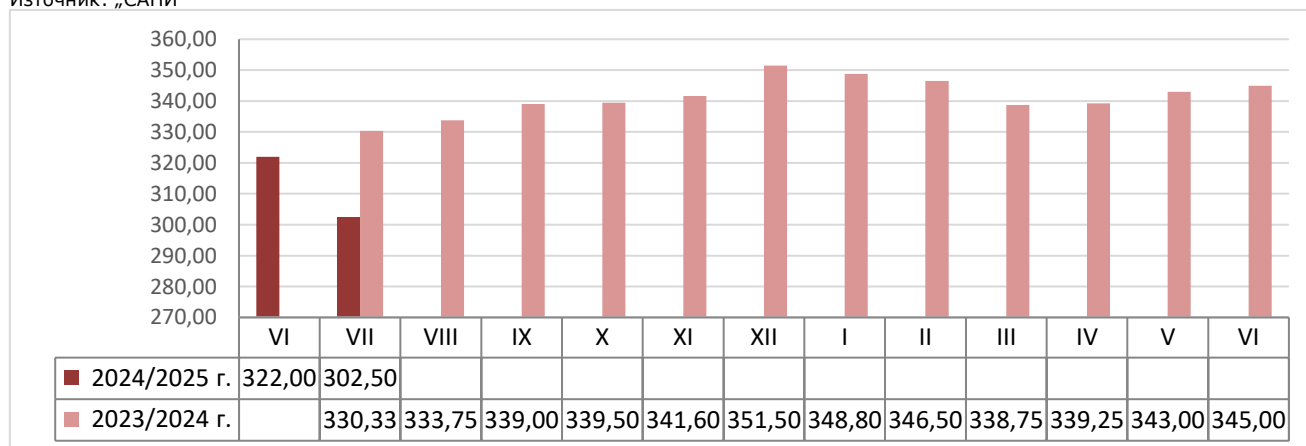
Пазарна ситуация при ечемика

Средната изкупна цена на фуражният ечемик бе на ниво от 301,00 лв./тон при 299,00 лв./тон за предишната седмица и ниво от 303,00 към 12.07.2024 г.

Средната изкупна цена за месец юли към момента е 302,50 лв./тон, като за същият месец на 2023 г. е била с ниво от 330,33 лв./тон.

Средни месечни изкупни цени на фуражен ечемик в страната, маркетингови години 2023/2024 г. и 2024/2025 г.

Източник: „САПИ“



Средната цена на Френският фуражен ечемик доставен на Руан бе с ниво от 190,83 евро/тон при 183,67 евро/тон за предишната седмица и 191,67 евро/тон към 12.07.2024 г.

Рапица

Предлагане: Общият ресурс от рапично семе по предварителна информация към 26.07., за реколта 2024/2025 г. е в размер на 222 058 тона, от които производство 166 177 тона, внос 12 052 тона и преходен остатък от реколта 2023/2024 г. – 43 829 тона.

Потребление: Общото потребление към същата дата е в размер на 13 537 тона, изцяло за вътрешно потребление.

Запасите към 26.07 се оценяват по предварителна информация на 208 521 тона.

Движение на рапица за периода 28.06.2024 г. – 26.07.2024 г.

I. Предлагане	
1. Начални запаси, тона	43 829
2. Производство, тона	166 177
3. Внос и вътреобщностни доставки, тона	12 052
Общо предлагане, тона	222 058
II. Потребление	
1. Вътрешно потребление, тона	10 550
1.1. За производство на масло и биодизел, тона	10 550
2. Износ и вътреобщностни доставки, тона	2 987
2.1. Вътреобщностни доставки, тона	2 987
2.2. Износ трети страни, тона	0
Общо потребление, тона	13 537
III. Запаси, тона	
	208 521

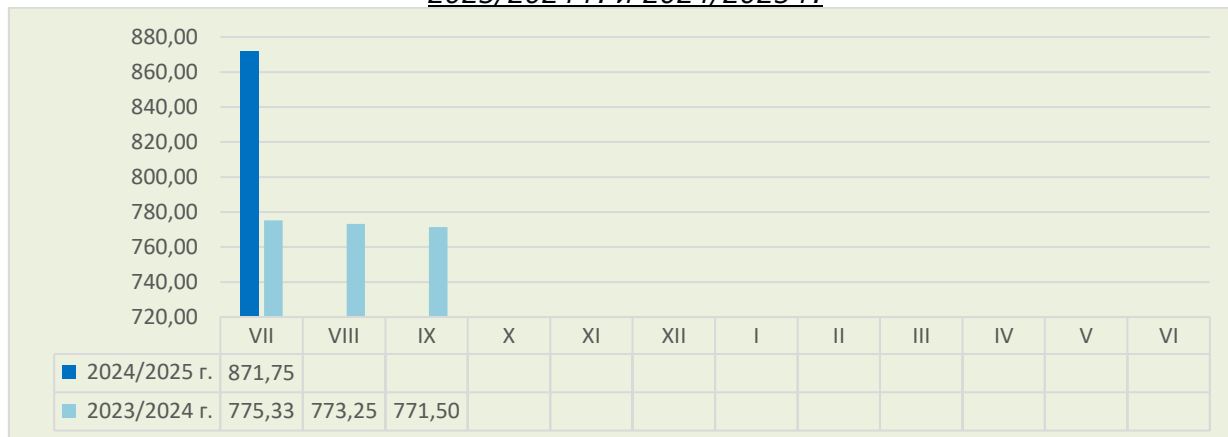
*Информацията от НАП "Интрастат" се предоставя до 22 число на следващият месец за предходния.
Източници: НСИ, Агенция "Митници", НАП "Интрастат", Дирекции в МЗХГ – „Растениевъдство“, „Животновъдство“, „Идентификация на земеделски парцели“, ГД „Земеделие и регионална политика“.

Пазарна ситуация при рапицата

Средната изкупна цена на рапичното семе бе с ниво от 846,00 лв./тон, при 831,00 лв./тон за предходната седмица и 945,00 лв./тон към 12.07.2024 г.

Средната цена за м. юли към момента е с ниво от 871,75 лв./тон, при средна цена за същият месец на 2023 г. от 775,33 лв./тон.

Средни месечни изкупни цени на рапица в страната, маркетингови години 2023/2024 г. и 2024/2025 г.



Източник: „САПИ“

Средната цена на френската рапица ФОБ Мозел бе с ниво от 489,83 евро/тон, при 474,17 евро/тон за предишната седмица и ниво от 486,67 евро/тон към 12.07.2024 г.

Европейски фючърсен пазар, €/t рапица

Към 26.07.2024 г. обявените фючърсни доставки сравнени спрямо предходната седмица бяха както следва:

ФЮЧЪРС €/ТОН	19.7.2024	26.7.2024	промяна €/тон
рапица август 24	486,50	458,75	-27,75
рапица ноември 24	494,50	480,25	-14,25
рапица февруари 25	497,75	483,25	-14,50

Царевица

Предлагане: Общият ресурс от царевица в страната по оперативна информация за реколта 2023/2024 г. към 26 юли 2024 г. е в размер на 2 670 284 тона от които производство - 2 393 122 тона, внос - 25 083 тона и преходен остатък от реколта 2022/2023 г. - 252 079 тона.

Потребление: Общото потребление на царевица за същият период е в размер на 1 839 323 тона, от които - 1 155 190 за вътрешно потребление и 684 133 напуснали страната.

Запасите от царевица към 26.07.2024 г. по оперативна информация се оценяват на 830 960 тона.

Движение на царевица за периода 01.09.2023 г.– 26.07.2024 г.

I.Предлагане	
1.Начални запаси, тона	252 079
2.Производство,тона	2 393 122
3.Внос и вътреобщностни доставки,тона	25 083
Общо предлагане,тона	2 670 284
II. Потребление	
1. Вътрешно потребление, тона	1 155 190
1.1.За храна и индустриална употреба , тона	694 620
1.2. За фураж, тона	460 570
1.3. За семена,тона	
2. Износ и вътреобщностни доставки,тона	684 133
2.1. Вътреобщностни доставки, тона	238 335
2.2. Износ трети страни, тона	445 798
Общо потребление,тона	1 839 323
III. Запаси, тона	
	830 960

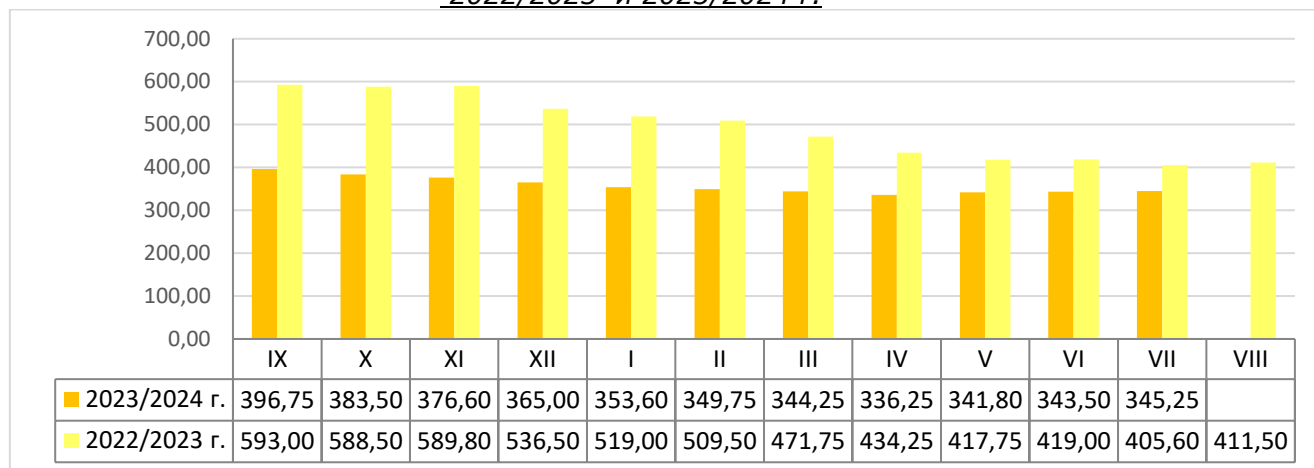
**Информацията от НАП "Интрастат" се предоставя до 22 число на следващият месец за предходния.
Източници: НСИ, Агенция "Митници", НАП "Интрастат", Дирекции в МЗХГ - „Растениевъдство“, „Животновъдство,
„Идентификация на земеделски парцели“, ГД „Земеделие и регионална политика“.*

Пазарна ситуация при царевицата

Средната изкупна цена на царевицата бе на ниво от 350,00 лв./тон при 347,00 лв./тон за миналата седмица и 342,00 лв./тон към 12.07.2024 г.

Средната цена за м. юли към момента е на ниво от 345,25 лв./тон при средна цена на царевицата за същият период на 2023 г. от 405,60 лв./тон.

Средни месечни изкупни цени на царевица в страната, маркетингови години 2022/2023 и 2023/2024 г.



Източник: „САПИ“

Средната цена на френската царевица доставена на Бордо бе на ниво от 212,33 евро/тон, като за предходната седмица бе с ниво от 207,00 евро/тон и към 12.07.2024 г. с ниво от 204,33 евро/тон.

Европейски фючърсен пазар, €/t царевица

Към 26.07.2024 г. обявените фючърсни доставки спрямо предходната седмица бяха както следва:

ФЮЧЪРС €/ТОН	19.7.2024	26.7.2024	промяна €/тон
царевица август 24	220,00	220,00	0,00
царевица ноември 24	217,00	209,50	-7,50
царевица март 25	221,50	213,75	-7,75

Черен маслодаен слънчоглед

Предлагане: Общия ресурс от маслодаен слънчоглед за реколта 2023/2024 г., по оперативна информация към 26 юли е в размер 2 529 166 тона, от тях – производство 1 764 594 тона, внос – 493 688 тона и преходен остатък от реколта 2022/2023 г. – 270 884 тона.

Потребление: Общото потребление на слънчогледово семе към същата дата по оперативна информация е в размер на 2 191 995 тона, от които 1 963 330 тона за вътрешно потребление и 228 665 тона напуснали страната.

Запасите от черен маслодаен слънчоглед към 26.07.2024 г. по оперативна информация се оценяват на 337 171 тона.

**Движение на черен маслодаен слънчоглед за периода
01.09.2023 г.–26.07.2024 г.**

I. Предлагане	
1. Начални запаси, тона	270 884
2. Производство, тона	1 764 594
3. Внос и вътреобщностни доставки, тона	493 688
Общо предлагане, тона	2 529 166
II. Потребление	
1. Вътрешно потребление, тона	1 963 330
1.1. Употреба за слънчогледово масло, тона	1 569 420
1.2. Преработка в белен, тона	393 910
1.3. За семена, тона	
2. Износ и вътреобщностни доставки, тона	228 665
2.1. Вътреобщностни доставки, тона	189 301
2.2. Износ трети страни, тона	39 364
Общо потребление, тона	2 191 995
III. Запаси, тона	
	337 171

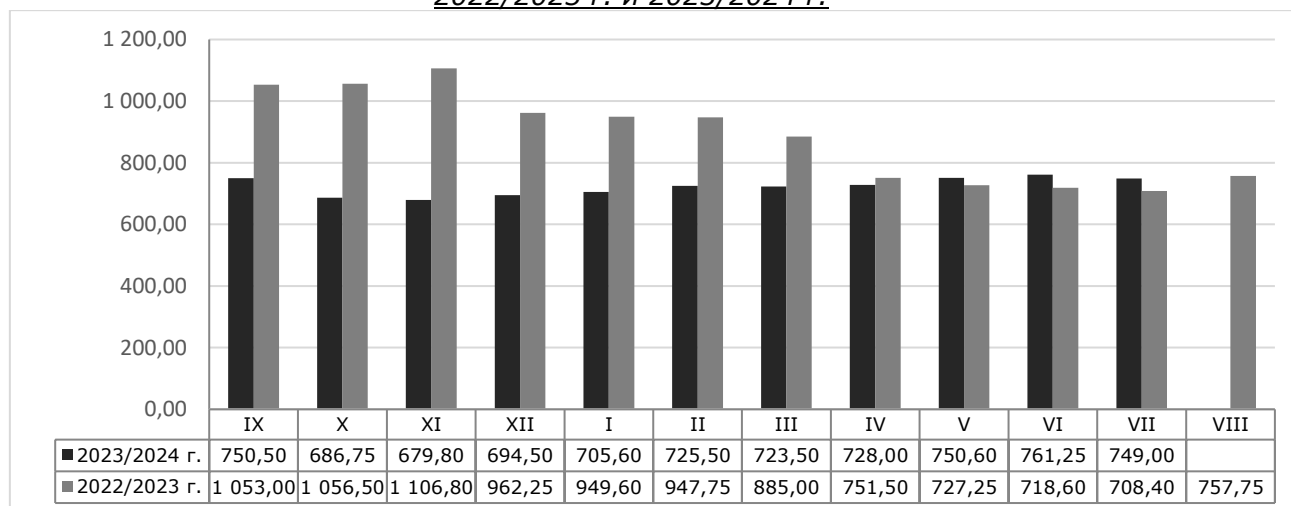
** Информацията от НАП "Интрастат" се предоставя до 22 число на следващият месец за предходния.
Източници: НСИ, Агенция "Митници", НАП "Интрастат", Дирекции в МЗХГ – „Растениевъдство“, „Животновъдство, идентификация на земеделски парцели“, ГД „Земеделие и регионална политика“*

Пазарна ситуация при черен маслодаен слънчоглед

Повишение имаше в средната изкупна цена на слънчогледа, която бе на ниво от 757,00 лв./тон, при 744,00 лв./тон за предишният период и 746,00лв./тон към 12.07.2024 г.

Средната цена за м. юли към момента е 749,00 лв./тон, като за същия месец на 2023 г. е била на ниво от 708,40 лв./тон.

**Средни месечни изкупни цени на слънчоглед в страната, маркетингови години
2022/2023 г. и 2023/2024 г.**



Източник: „САПИ“

Повишение имаше и при средната цена на френският маслодаен слънчоглед доставен на Сен Назер, която бе с ниво от 469,17 евро/тон при 446,67 евро/тон за предишните две седмици.