



Международен обзор на пазарите на зърнени и маслодайни култури, юни 2024 г.

Производство, предлагане и потребление на основните зърнени култури

В доклада за месец юни анализаторите от „Стратиджи грейнс“ прогнозируют за стопанската 2024/25 година в страните от ЕС27 намаление на производството на пшеница, ечемик и царевичата спрямо предходния месец. За месеца очакваните количества произведена продукция се разпределят, както следва: за мека пшеница - 121,80 млн. тона, намаление с 1,70 млн. тона на нивата спрямо май; ечемик - 52,20 млн. тона, намаление с 0,80 млн. тона на месечна база; царевича - 62,60 млн. тона, намаление с 0,70 млн. тона на количествата спрямо предходния месец.

На годишна база прогнозата на „Стратиджи грейнс“ за продукцията от основните зърнени култури - пшеница, ечемик и царевича за ЕС27 за маркетинговата 2024/2025 г. е да повиши стойностите си с 1,11% или с 3,00 млн. тона спрямо 2023/2024 маркетингова година - 273,30 млн. тона за 2024/2025 г. и 270,30 млн. тона 2023/2024 г. Производството на мека и твърда пшеница се прогнозира да намалее с 3,44% (-4,60 млн. тона) - 133,70 млн. тона 2023/2024 г. и 129,10 млн. тона 2024/2025 г.; за ечемика се очаква увеличение на производството с 9,89% (+4,70 млн. тона) - 47,50 млн. тона 2023/2024 г. и 52,20 млн. тона 2024/2025 г.; при царевичата за зърно прогнозата е за 62,60 млн. тона 2023/2024 г. и 62,60 млн. тона 2024/2025 г. - без изменение на годишна база.

Засетите площи с основни зърнени култури на територията на ЕС27 се прогнозира да достигнат до общо 39,94 млн. ха - намаление с 0,48 млн. ха за 2024/2025 година, спрямо 2023/2024 година - 40,42 млн. ха.

Запасите от зърнени култури на територията на ЕС27 се намалят с 2,00 млн. тона и възлизат на 20,70 млн. тона за юни месец, при 22,70 млн. тона предходния месец.

По отношение на световното производство за основните зърнени култури (пшеница, царевича и ечемик), за 2024/2025 година от „Стратиджи грейнс“ прогнозируют производство, възлизащо на 2 079,00 млн. тона. На месечна база се отчита намаление от 15,80 млн. тона. (2 079,00 млн. тона юни и 2 094,80 млн. тона месец май). На годишна база, производството на основни зърнени култури в световен аспект отчита увеличение от 12,40 млн. тона (2 079,00 млн. тона за 2024/2025 и 2 066,60 млн. тона за 2023/2024 година).















Крайните световни запаси от пшеница, царевича и ечемик се намаляват с 1,10 млн. тона на месечна база и се прогнозируют на 532,90 млн. тона (534,00 млн. тона през май месец).

В основните световни производствени райони се очаква засетите площи с основните зърнени култури за маркетинговата 2024/2025 година да се намалят с 1,40 млн. ха на годишна база до 469,53 млн. ха, при 470,93 млн. ха за маркетинговата 2023/2024 година.

Пшеница

Прогнозата на Американския департамент по селско стопанство (USDA) за юни е в размер на 790,75 млн. тона, по отношение на очакваното глобално производство на пшеница. Това е намаление от 7,44 млн. тона (-0,93%) спрямо май (798,19 млн. тона), като завишение на реколтата се очаква в САЩ (+0,46 млн. тона, +0,92%) и Аржентина (+0,50 млн. тона, +2,94%), а намаление в ЕС (-1,50 млн. тона, -1,14%), Русия (-5,00 млн. тона, -5,68%), Украйна (-1,50 млн. тона, -7,14%), и Великобритания (-0,35 млн. тона, -3,13%). В останалите производствени райони Канада, Индия, Китай, Австралия, Бразилия, Сърбия и Пакистан се запазват на нивата от предходния месец. Очакваните крайни световни запаси от пшеница са със занижена оценка през юни с 1,34 млн. тона и са 252,27 млн. тона (253,61 млн. тона за май).

Оценки за реколтата от пшеница за по-важните производствени региони в света, млн. тона, според оценката на USDA

Регион	2021/22	2022/23	2023/24 прогноза Май	2024/25 прогноза Юни
В света	780,25	788,50	798,19	 790,75
ЕС	138,24	134,34	132,00	 130,50
САЩ	44,80	44,90	50,56	 51,02
Канада	22,42	33,82	34,00	 34,00
Русия	75,16	92,00	88,00	 83,00
Украйна	33,01	20,90	21,00	 19,50
Индия	109,59	104,00	114,00	 114,00
Китай	136,95	137,72	140,00	 140,00
Аржентина	22,15	12,55	17,00	 17,00
Австралия	36,24	39,00	29,00	 29,00
Великобритания	13,99	15,54	11,20	 10,85
Бразилия	7,70	10,60	9,50	 9,50
Сърбия	3,40	3,30	3,00	 3,00
Пакистан	27,46	26,40	30,00	 30,00

Източник: USDA, Reports „World Agricultural Supply and Demand Estimates“, June 2024.

Ечемик











Прогнозата на USDA за месец юни относно световното производство на ечемик е 147,96 млн. тона и показва намаление с 1,95 млн. тона, -1,30%, (149,91 млн. тона през май). Общото намаление в световното производство на ечемик се дължи главно на намалените добиви в реколтите на ЕС (-0,70 млн. тона, или -1,28%), Русия (-0,50 млн. тона, или -2,56%), Украйна (-0,20 млн. тона, или -3,85%) и Аржентина (-0,50 млн. тона, или -9,62%). Увеличение на производството се прогнозира в Австралия (+0,60 млн. тона, или +5,50%). В останалите производствени райони (САЩ, Канада, Великобритания и Турция) производството се запазва на нивата от предходния месец

Световните запаси отчитат намаление с 0,27 млн. тона и са прогнозирани на нива от 18,27 млн. тона юни месец (18,54 млн. тона май).

За световното производство на ечемик в анализите на „Стратиджи Грейнс“ през този месец се очаква намаление на месечна и увеличение на годишна база. За месец юни 2024/25, прогнозните количества за производство на ечемик в света са за 145,50 млн. тона (149,00 млн. тона май), намаление на нивата от предходния месец с 3,50 млн. тона. За стопанската 2024/25 година (145,50 млн. тона) спрямо стопанската 2023/2024 година (142,90 млн. тона) увеличението в производството на ечемик е 2,60 млн. тона.

В основните световни производствени райони се очаква засетите площи с ечемик да се намалят до 46,73 млн. ха за маркетинговата 2024/2025 година, при 46,94 млн. ха за маркетинговата 2023/2024 година, или с 0,23 млн. ха.

Оценки за реколтата от ечемик за по-важните производствени региони в света, млн. тона, според оценката на USDA

Регион	2021/22	2022/23	2023/24 прогноза Май	2024/25 прогноза Юни
В света	145,40	151,99	149,91	 147,96
ЕС	52,05	51,79	54,50	 53,80
САЩ	2,62	3,80	3,51	 3,51
Канада	6,98	9,99	9,60	 9,60
Русия	17,51	21,50	19,50	 19,00
Украйна	9,92	6,18	5,20	 5,00
Великобритания	6,96	7,39	7,50	 7,50
Австралия	5,30	14,10	10,90	 11,50
Аржентина	4,70	5,10	5,20	 4,70
Турция	7,62	7,40	7,10	 7,10

Източник: USDA, Reports „World Agricultural Supply and Demand Estimates“, June 2024.












Царевица

USDA предвиждат световната продукция от царевица за юни месец да се увеличи с 0,61 млн. тона, +0,05% (1 220,54 млн. тона юни при 1 219,93 млн. тона май).

Увеличение на производството се предвижда в Украйна (+0,70 млн. тона, или +2,59%) и Замбия (+0,51 млн. тона, или +51,00%), а намаление в Русия (-0,60 млн. тона, или -3,75%). В останалите производствени райони САЩ, Канада, Аржентина, Бразилия, ЕС, Китай и Южна Африка, прогнозното производство се запазва на нивата от предходния месец.

Намаляват се прогнозираните крайни световни запаси от царевица, като те са с оценка да достигнат нива от 310,77 млн. тона през юни месец, при равнище от 312,26 млн. тона за май – намаление с 1,49 млн. тона.

Оценка за реколтата от царевица за по-важните производствени региони в света, млн. тона, според оценката на USDA

Регион	2021/22	2022/23	2023/24 прогноза Май	2024/25 прогноза Юни
В света	1 218,70	1 150,73	1 219,93	 1 220,54
САЩ	382,89	348,75	377,46	 377,46
Канада	14,61	14,54	15,00	 15,00
Аржентина	49,50	35,00	51,00	 51,00
Бразилия	116,00	132,00	127,00	 127,00
ЕС	71,37	52,97	64,80	 64,80
Украйна	42,13	27,00	27,00	 27,70
Китай	272,55	277,20	292,00	 292,00
Русия	15,23	15,83	16,00	 15,40
Южна Африка	16,14	17,00	17,00	 17,00
Замбия	2,71	3,26	1,00	 1,51

Източник: USDA, Reports „World Agricultural Supply and Demand Estimates“, June 2024.

Маслодайни култури

Анализаторите от USDA очакват **глобалната реколта от всички маслодайни семена да се намали с 0,18% или с 1,25 млн. тона на месечна база** до размер от 685,81 млн. тона през юни месец при 687,06 млн. тона през май, което се дължи на занижените реколти в ЕС, Великобритания, Австралия и др.










Световните запаси от маслодайни семена за юни се прогнозира на 143,84 млн. тона, стойности с 0,96 млн. тона по-ниски от май (144,84 млн. тона).

Производството на соя в глобален план се очаква да достигне 422,26 млн. тона през юни месец, при 422,26 млн. тона май, т.е. без изменение на месечна база. Крайните световни запаси от соя през юни (127,90 млн. тона) се намаляват с 0,60 млн. тона спрямо май (128,50 млн. тона). Обработваемите площи се прогнозира да останат без изменение през този месец - 143,39 млн. ха през май и 143,39 млн. ха за юни.

При рапицата, се наблюдава намаление на производството с 1,27 млн. тона, 1,44% на месечна база. Произведените прогнозни количества за юни са 87,07 млн. тона, а за май - 88,34 млн. тона. Намаление се очаква в ЕС, Великобритания, Австралия и др.

При реколтата от слънчоглед, по данни на USDA в световен мащаб прогнозата за производството за юни (55,43 млн. тона) се запазва на нивата на производство от май (55,43 млн. тона). Световните реколтирани площи от слънчоглед също се прогнозира без изменение на месечна база - 27,87 млн. ха за май при 27,87 млн. ха юни.

Оценка за реколтата от слънчоглед в света, млн. тона

Регион	2021/22	2022/23	2023/24 прогноза Май	2024/25 прогноза Юни
В света	56,95	51,66	55,43	 55,43
ЕС	10,29	9,29	10,90	 10,90
Русия	15,57	16,25	17,00	 17,00
Украйна	17,50	11,20	14,70	 14,70
Аржентина	4,05	4,50	3,80	 3,80
САЩ	0,86	1,28	0,74	 0,74
Китай	2,42	2,37	1,60	 1,60
Турция	1,75	1,90	1,68	 1,68
Казахстан	1,03	1,30	1,30	 1,30

Източник: USDA, Reports „Oilseeds: World markets and trade“, June 2024.

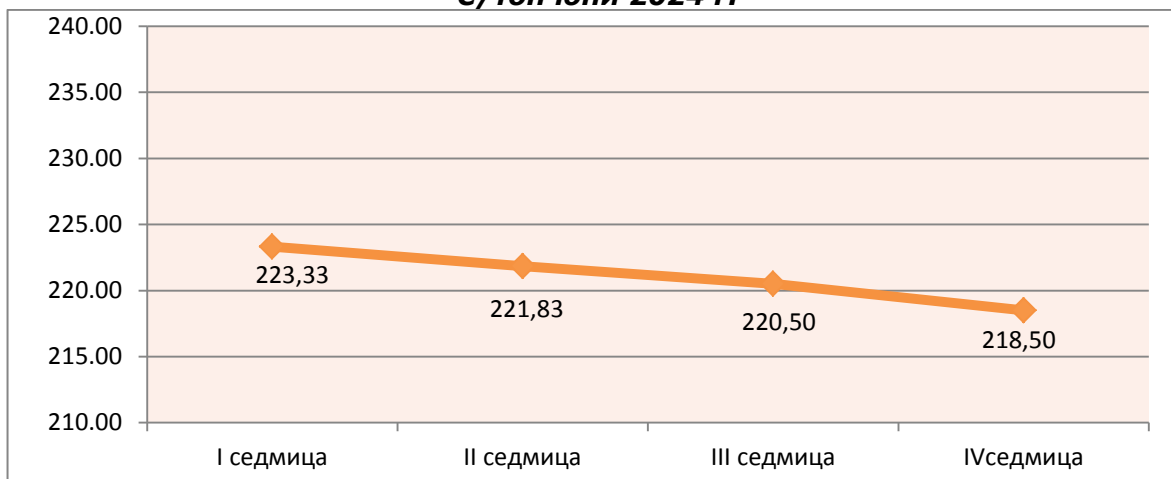
Търговия и цени

Физически пазар

Средната FOB цена на **пшеницата** на пристанище Руан за месец юни от настоящата година е 221,04 €/тон - намаление със 7,04 €/тон на месечна база (228,08 €/тон средна цена за май месец). FOB цената този месец е с намаление от 4,83 €/тон (от 223,33 €/тон до 218,50 €/тон).

При **пшеницата** с произход Украйна и Русия, със съдържание на протеини от 12,5% няма данни за търговия и цени.

**Движение на средната месечна FOB цена на пшеница – Руан
€/тон юни 2024 г.**



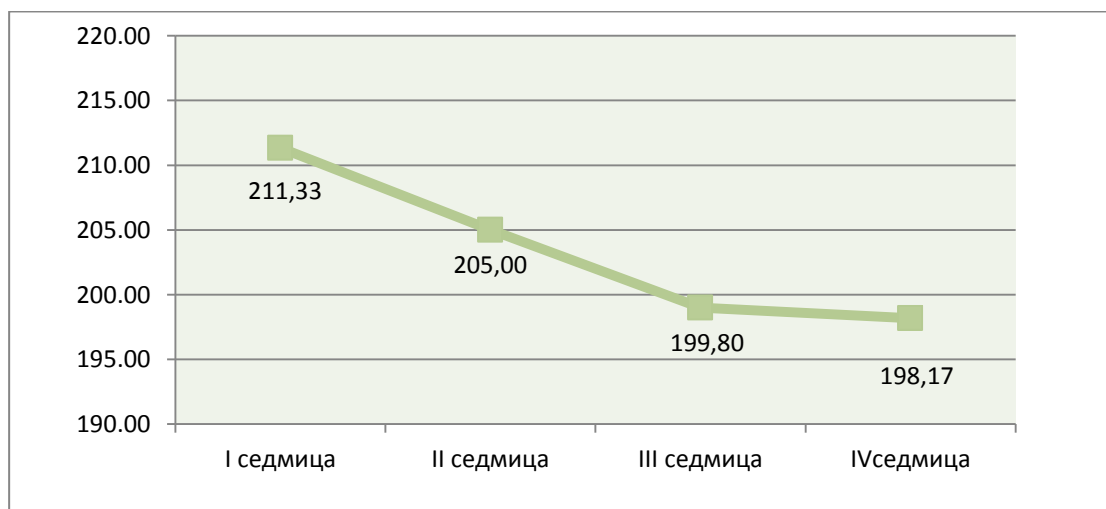
Източник: www.Agritel, www.franceagrimer.fr

FOB цената на **ечемика** на пристанище Руан е с намаление (-25,67 €/тон) през месец юни (от 213,67 €/тон в началото на месеца до 188,00 €/тон в края). Средната месечна стойност се намалява на месечна база с 20,86 пункта и е 196,21 €/тон за юни при 217,07 €/тон през май месец.

За украинския фуражен ечемик няма данни за търговия и цени.

В ценовите равнища на **царевичата** на пристанището в Бордо, през месеца се отчита низходяща тенденция (-13,16 €/тон), а средната цена за периода е 203,38 €/тон и показва намаление от 3,57 €/тон - нива от 206,95 €/тон през май.

Движение на средната месечна FOB цена на царевича Бордо, €/тон, юни 2024 г.



Източник: www.Agritel

Цената на **маслодайния слънчоглед** през месеца на пристанище Сен Назер е с възходящи (+4,83 €/тон) ценови нива (от 434,17 €/тон до 439,00 €/тон), а средната цена за месеца е 432,83 €/тон.

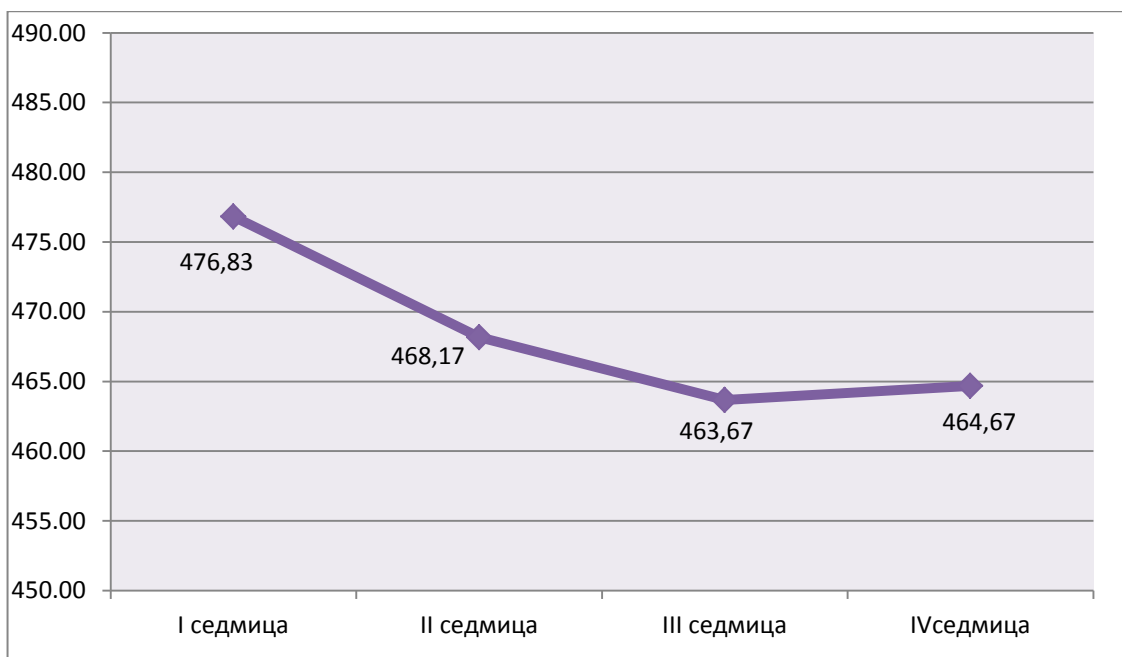
Движение на средната месечна FOB цена на олеиново слънчогледово семе Сен Назер €/тон, юни 2024 г.



Източник: www.Agritel

Средната цена за юни месец за **рапицата** на пристанище Мозел е 468,34 €/тон, при 479,24 €/тон през май, което е намаление с 10,90 €/тон на месечна база. В рамките на месеца, цената на рапицата е с намаление от 12,16 €/тон.

Движение на средната месечна FOB цена на рапица – Мозел €/тон, юни 2024 г.

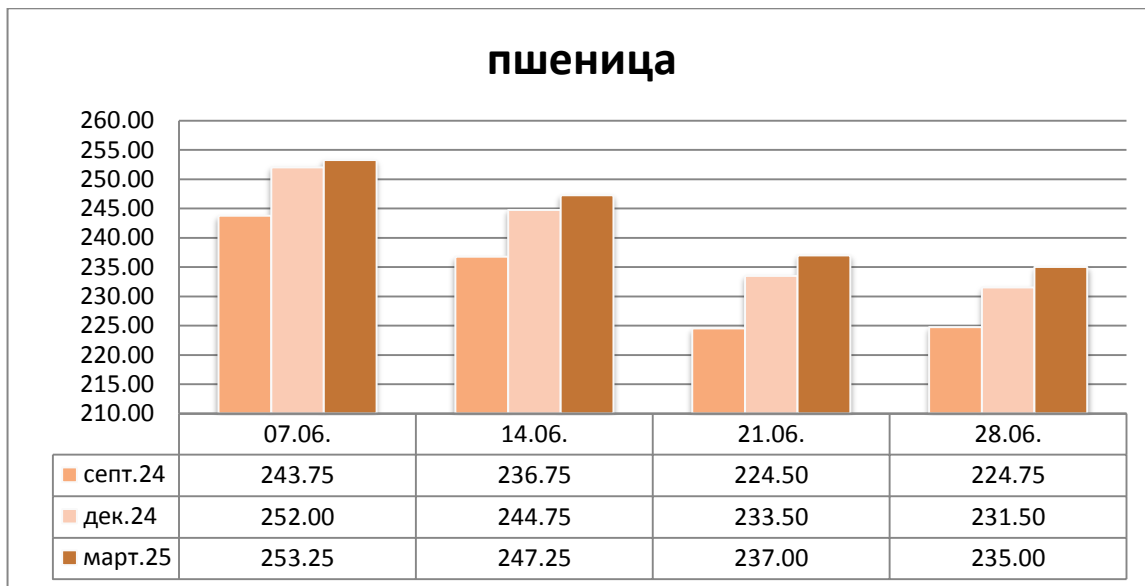


Източник: www.Agritel

Фючърсен пазар

На фючърския пазар при пшеницата за доставка септември 2024 г. се наблюдава намаление на котировките с 19,00 €/тон. (от 243,75 €/тон в началото на месеца до 224,75 €/тон в края). Средната фючърсна цена за месец септември е 232,44 €/тон.

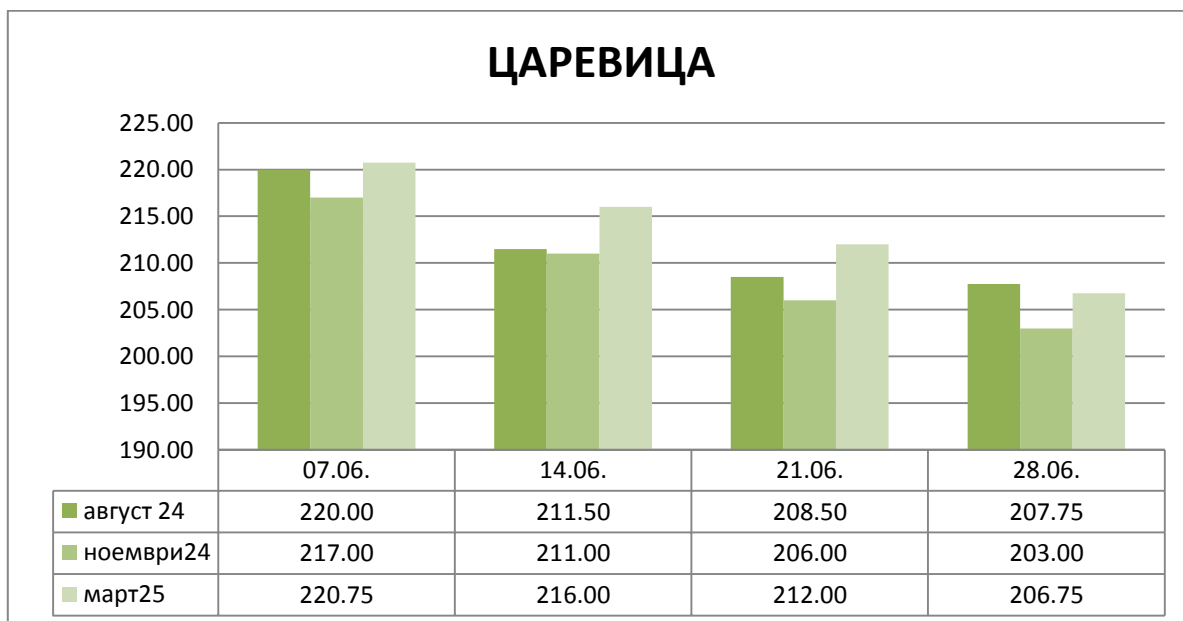
Пшеница EURONEXT, ПАРИЖ €/t, юни 2024



Източник: www.Agritel

На европейския фючърсен пазар за доставка август 2024 г., царевицата стартира с цена от 220,00 €/тон. В края на разглеждания период достига до нива на търговия от 207,75 €/тон – намаление на котировките с 12,25 пункта. Средната фючърсна цена за месец август е 211,94 €/тон.

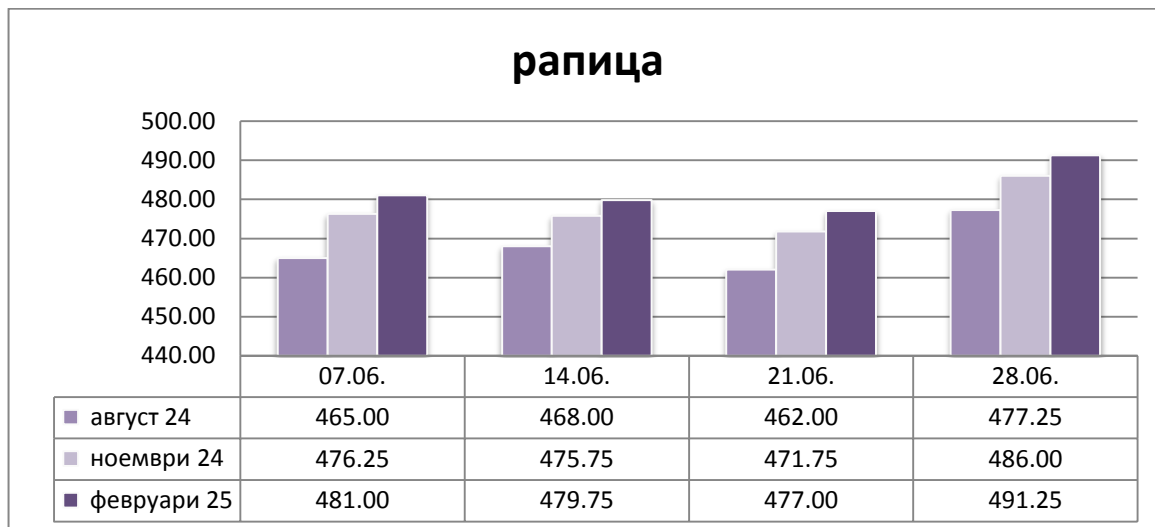
Царевица EURONEXT, ПАРИЖ €/t, юни 2024



Източник: www.Agritel

Средната фючърсна цена за месец август 2024 г. за рапицата е 468,06 €/тон, за месец ноември 2024 г. – 477,44 €/тон, респективно през месец февруари 2025 г. – 482,25 €/тон.

Рапица EURONEXT, ПАРИЖ €/т, юни 2024



Източник: www.Agritel

Международни търгове

През месец юни 2024 г. бяха проведени следните по-важни търгове:

ИЗБРАНИ СТРАНИ С ПО-ГОЛЕМИ ТЪРГОВЕ	КУЛТУРА	КОЛИЧЕСТВО /ТОН/	ЦЕНА ДОЛАР/ТОН C&F	ПРОИЗХОД	СРОК НА ДОСТАВКА
Египет	мека пшеница	120 000	301,25	Украйна	01.07.- 25.07.2024г.
Египет	мека пшеница	120 000	304,25	Франция	05.07.24г.- 31.07.2024г.
Египет	мека пшеница	180 000	300,75	Румъния	01.07.24 – 31.08.2024.
Египет	мека пшеница	50 000	298,95	България	01.07.24г.- 25.07.2024г.
Южна Корея	фуражна царевица	233 300	256,75	Южна Америка	01.09.24 – 30.10.2024.
Алжир	мека пшеница	840 000	302,95	Франция и др.	01.07.24 – 31.08.2024.
Южна Корея	фуражна царевица	65 000	243,00	Южна Америка	01.08.24 – 31.08.2024.
Египет	мека пшеница	100 000	267,80	България	01.08.24 – 10.09.2024.
Египет	мека пшеница	240 000	269,65	Румъния	01.08.24 – 20.09.2024.
Египет	мека пшеница	120 000	269,65	Украйна	01.08.24 – 10.09.2024
Тунис	мека пшеница	50 000	264,80	България	01.07.24 – 31.08.2024.
Йордания	мека пшеница	120 000	271,25	Произволен произход	15.07.24г.- 31.07.2024г.
Ливан	мека пшеница	63 000	268 00	Украйна	01.07.24 – 31.08.2024.

Източник: Zarnoborsa, June 2024

- От началото на текущия сезон износът на зърно от ЕС достига 41,18 млн. тона (-3% спрямо предходната година), а вноса 30,20 млн. тона (-20% спрямо предходната година). Експортът на пшеница и брашно е 29,07 млн. тона (-4% спрямо предходната година), а вноса 11,37 млн. тона (+8% спрямо предходната година), ечемик 5,35 млн. тона (-14% спрямо предходната година) и 1,80 млн. тона (-7% спрямо предходната година), царевица 3,73 млн. тона (+18% спрямо предходната година) и 16,69 млн. тона (-33% спрямо предходната година).

- През 2024 пшеничната реколта в Иран ще достигне 14,5 млн. тона (+0,5 спрямо 2023). Страната е на единадесето място в света по производство на културата.

- Властите в Сърбия планират страната да се запаси с пшеница. Вече са закупени 150,000 тона за резерва.

- В Украйна стартира прибирането на зимния ечемик. В най-южните райони на страната жътвата започна с бързи темпове.

- Правителството на Турция забранява вноса на пшеница в страната за периода 21.06 – 15.10.2024. Мярката е във връзка със значителните запаси в страната, които достигат 9 млн. тона. Целта е те да бъдат реализирани.

- От Турският зърнен съюз уведомяват, че през следващите години в Турция ежегодно ще се създават запаси от пшеница над 1,5 млн. тона, ечемик 250,000 тона, царевица 150,000 тона и ориз 50,000 тона.

- Според FAO през 2024/25 световната зърнена реколта от ориз ще достигне 2,846 млн. тона, което е малко под реколта 2023/24.

- Според прогноза на FAO през 2024 Мароко ще импортира 7,5 млн. тона пшеница /+19% спрямо 2023/, като това ще нареди страната на шесто място в света.

- До 2025 Индия планира да увеличи производството на етанол в страната до 4,23 милиарда литра от настоящите 2,08 милиарда литра. Очаква се задължителното смесване на етанол в бензините да достигне 20%, което да е причината за ръста на производството. Властите планират да поставят минимална изкупна цена на царевицата предназначена за производство на етанол от 250,77 USD/тон. Вече е ограничено производството на етанол от захарна тръстика.

- Правителството на Индия е увеличило изкупните цени на ориза през новия сезон с 5,4% спрямо предходната година до 275,70 USD/тон.

- Според правителствени данни от 01.07.2024 фрахта през Босфора и Дарданелите увеличава стойността си с 14,7% до 5,07 USD/тон.

- От 01.09.2024 властите в Египет повишават таксата за преминаване на кораби през Суецкия канал от 50 USD на 300 USD, а през 2025 таксата ще достигне 500 USD.

- Асоциацията на мелничарите в Тайван е закупила 104,150 тона пшеница от САЩ с различно съдържание на протеин и доставки през септември.

Правителството на Бразилия е приело решение да запази импортното мито на етанола от САЩ в размер на 18%.