



РЕПУБЛИКА БЪЛГАРИЯ

Министерство на земеделието и храните
Дирекция „Растениевъдство“

ОБЗОР ЗА СЪСТОЯНИЕТО НА ЗЪРНЕНИЯ ПАЗАР И ДВИЖЕНИЕ НА ЗЪРНОТО В СТРАНАТА ЗА ПЕРИОДА 21.06.2024 - 28.06.2024 Г.

Пшеница

Предлагане: По предварителна информация, общият ресурс с който страната разполага към 28.06.2024 г. от нова реколта 2024/2025 г. е в размер на 3 050 557 тона, от които произведени количества 1 807 549 тона и преходен остатък от реколта 2023/2024 г. – 1 243 008 тона.

Потребление: Към 28.06.2024 г., общото потребление на пшеница е 225 601 тона, от които 41 520 тона за вътрешно потребление и 184 081 тона напуснали страната количества.

Запасите от пшеница към 28.06.2024 г. по оперативна информация се оценяват на 2 824 956 тона.

Движение на пшеница за периода 14.06.2024 г. – 28.06.2024 г.

I. Предлагане	
1. Начални запаси, тона	1 243 008
2. Производство, тона	1 807 549
3. Внос и вътреобщностни доставки, тона	0
Общо предлагане, тона	3 050 557
II. Потребление	
1. Вътрешно потребление, тона	41 520
1.1. За човешка консумация, тона	27 000
1.2. За фураж, тона	11 700
1.3. За семена, тона	0
1.4. Индустриална употреба, тона	2 820
2. Износ и вътреобщностни доставки, тона	184 081
2.1. Вътреобщностни доставки, тона	13 151
2.2. Износ трети страни, тона	170 930
Общо потребление, тона	225 601
III. Запаси, тона	2 824 956

**Информацията от НАП "Интрастат" се предоставя до 22 число на следващият месец за предходния.
Източници: НСИ, Агенция "Митници", НАП "Интрастат", Дирекции в МЗХГ – „Растениевъдство“, „Животновъдство“, „Идентификация на земеделски парцели“, ГД „Земеделие и регионална политика“.*

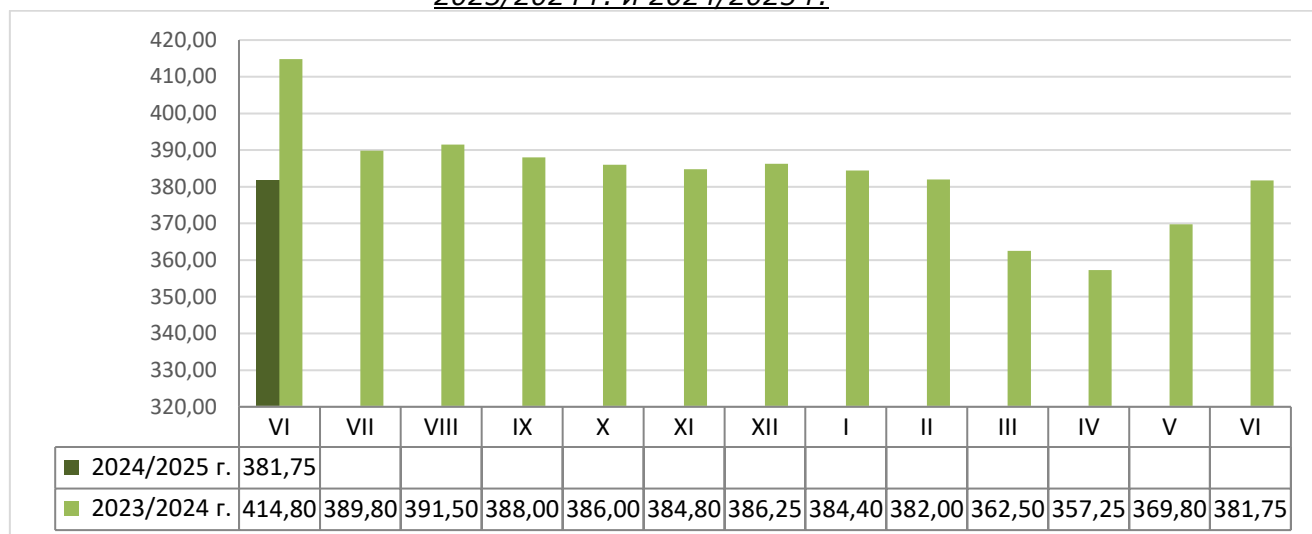
Пазарна ситуация при пшеницата

Средната изкупна цена на пшеницата продължи да се понижава и бе на ниво от 361,00 лв./тон, при 385,00 лв./тон за предходната седмица и 391,00 лв./тон към 14.06.2024 г.

Средната изкупната цена за месец юни е с ниво от 381,75 лв./тон, при средна цена от 414,80 лв./тон за същият месец на 2023 г.

Средната цена на фуражната пшеница бе на ниво от 344,00 лв./тон, при 357,00 лв./тон за предходната седмица и 361,00 лв./тон към 14.06.2024 г.

Средни месечни изкупни цени на пшеница в страната, маркетингови години
2023/2024 г. и 2024/2025 г.



Източник: „САПИ“

Средната цена на френската пшеница доставена на Руан бе с ниво от 218,50 евро/тон, при 220,50 евро/тон за предходната седмица и 221,83 евро/тон към 14.06.2024 г.

Европейски фючърсен пазар, €/t пшеница

Към 28.06.2024 г. обявените фючърсни доставки сравнени спрямо предходната седмица бяха както следва:

ФЮЧЪРС €/ТОН	21.6.2024	28.6.2024	промяна €/тон
пшеница септември 24	224,50	224,75	0,25
пшеница декември 24	233,50	231,50	-2,00
пшеница март 25	237,00	235,00	-2,00

Ечемик

Предлагане: Общият ресурс от ечемик, с който страната разполага по предварителна информация за реколта 2024/2025 година към 28 юни 2024 г. е в размер на 746 388 тона, в т.ч. - производство в размер на 618 990 тона и преходен остатък от реколта 2023/2024 г. – 127 398 тона.

Потребление: Общото потребление на ечемик към 28.06.2024 г. е в размер на 88 967, от които 10 400 тона за вътрешно потребление и 78 567 тона са напуснали страната.

Запасите от ечемик към 28 юни 2024 г. по оперативна информация се оценяват на 657 421 тона.

Движение на ечемик за периода 14.06.2024 г.– 28.06.2024 г.

I.Предлагане	
1.Начални запаси, тона	127 398
2.Производство,тона	618 990
3.Внос и вътреобщностни доставки,тона	0
Общо предлагане,тона	746 388
II. Потребление	
1. Вътрешно потребление, тона	10 400
1.1.За производство на пиво, тона	2 550
1.2. За фураж,тона	7 850
1.3. За семена,тона	0
2. Износ и вътреобщностни доставки,тона	78 567
2.1. Вътреобщностни доставки, тона	52 027
2.2. Износ трети страни, тона	26 540
Общо потребление,тона	88 967
III. Запаси, тона	
	657 421

* Източници: НСИ, Агенция "Митници", НАП "Интрастат", Дирекции в МЗХГ – „Растениевъдство“, „Животновъдство“, „Идентификация на земеделски парцели“, ГД „Земеделие и регионална политика“. *Информацията от НАП "Интрастат" се предоставя до 22 число на следващият месец за предходния.

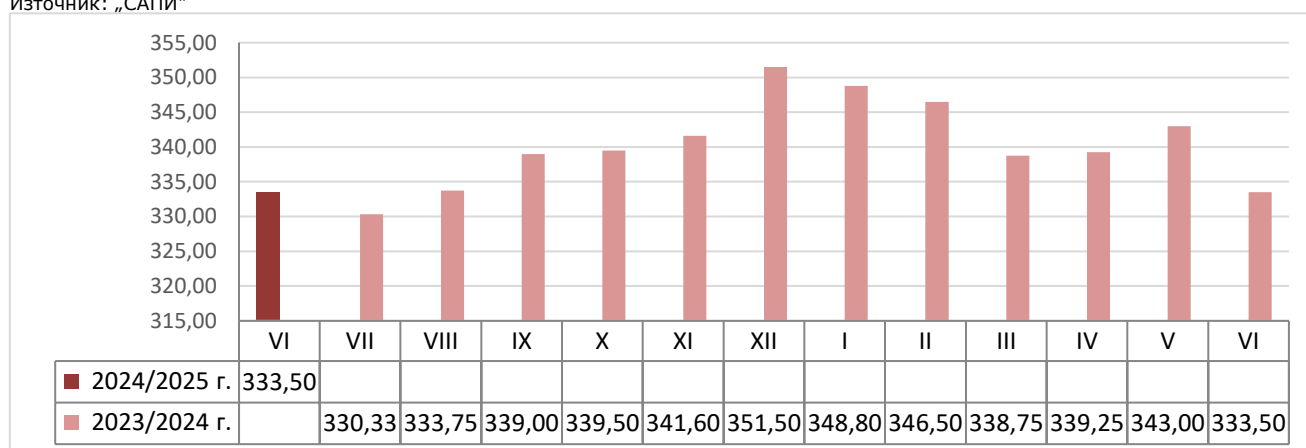
Пазарна ситуация при ечемика

Средната изкупна цена на фуражният ечемик продължи да се понижава и бе на ниво от 306,00 лв./тон при 338,00 лв./тон за предишната седмица и ниво от 345,00 към 14.06.2024 г.

Средната изкупна цена за месец юни е 333,50 лв./тон, като за същият месец на 2023 г. не е обявявана цена.

Средни месечни изкупни цени на фуражен ечемик в страната, маркетингови години 2023/2024 г. и 2024/2025 г.

Източник: „САПИ“



Средната цена на Френският фуражен ечемик доставен на Руан продължи с понижението си и бе с ниво от 188,00 евро/тон при 190,00 евро/тон за предишната седмица и 193,17 евро/тон към 14.06.2024 г.

Рапица

Предлагане: Общият ресурс от рапично семе по оперативна информация за реколта 2023/2024 г. към 28 юни 2024 г. е в размер на 400 075 тона, от които производство 204 788 тона, внос 183 012 тона и преходен остатък от реколта 2022/2023 г. – 12 275 тона.

Потребление: Общото потребление към същата дата е в размер на 356 246 тона, от които 226 590 тона за вътрешно потребление и 129 656 тона са напуснали страната.

Запасите към 28.06.2024 г. по оперативна информация се оценяват на 43 829 тона.

Движение на рапица за периода 30.06.2023 г. – 28.06.2024 г.

I. Предлагане	
1. Начални запаси, тона	12 275
2. Производство, тона	204 788
3. Внос и вътреобщностни доставки, тона	183 012
Общо предлагане, тона	400 075
II. Потребление	
1. Вътрешно потребление, тона	226 590
1.1. За производство на масло и биодизел, тона	226 590
2. Износ и вътреобщностни доставки, тона	129 656
2.1. Вътреобщностни доставки, тона	101 021
2.2. Износ трети страни, тона	28 635
Общо потребление, тона	356 246
III. Запаси, тона	
	43 829

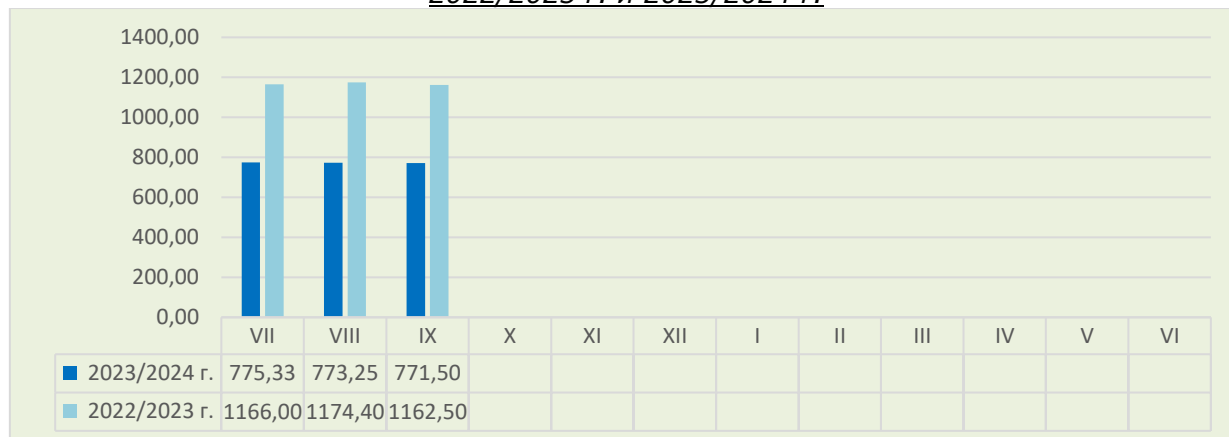
**Информацията от НАП "Интрастат" се предоставя до 22 число на следващият месец за предходния.
Източници: НСИ, Агенция "Митници", НАП "Интрастат", Дирекции в МЗХГ – „Растениевъдство“, „Животновъдство“, „Идентификация на земеделски парцели“, ГД „Земеделие и регионална политика“.*

Пазарна ситуация при рапицата

За миналата седмица не бе обявена средна изкупна цена за рапичното семе, средната цена към 15.09.2023 г. е 775,00 лв./тон и ниво от 768,00 лв./тон към 08.09.2023 г.

Средната цена за м. септември е с ниво от 771,50 лв./тон, при средна цена за същият месец на 2022 г. от 1 162,50 лв./тон.

Средни месечни изкупни цени на рапица в страната, маркетингови години 2022/2023 г. и 2023/2024 г.



Източник: „САПИ“

Средната цена на френската рапица ФОБ Мозел бе на ниво от 464,67 евро/тон, при 463,67 евро/тон за предишната седмица и ниво от 468,17 евро/тон към 14.06.2024 г.

Европейски фючърсен пазар, €/t рапица

Към 28.06.2024 г. обявените фючърсни доставки сравнени спрямо предходната седмица бяха както следва:

ФЮЧЪРС €/ТОН	21.6.2024	28.6.2024	промяна €/тон
рапица август 24	462,00	477,25	+15,25
рапица ноември 24	471,75	486,00	+14,25
рапица февруари 25	477,00	491,25	+14,25

Царевица

Предлагане: Общият ресурс от царевица в страната по оперативна информация за реколта 2023/2024 г. към 28 юни 2024 г. е в размер на 2 819 254 тона от които производство - 2 393 122 тона, внос – 24 053 тона и преходен остатък от реколта 2022/2023 г. – 402 079 тона.

Потребление: Общото потребление на царевица за същият период е в размер на 1 668 769 тона, от които – 1 015 390 за вътрешно потребление и 653 379 напуснали страната.

Запасите от царевица към 28.06.2024 г. по оперативна информация се оценяват на 1 150 484 тона.

Движение на царевица за периода 01.09.2023 г.– 28.06.2024 г.

I.Предлагане	
1.Начални запаси, тона	402 079
2.Производство,тона	2 393 122
3.Внос и вътреобщностни доставки,тона	24 053
Общо предлагане,тона	2 819 254
II. Потребление	
1. Вътрешно потребление, тона	1 015 390
1.1.За храна и индустриална употреба , тона	600 120
1.2. За фураж, тона	415 270
1.3. За семена,тона	
2. Износ и вътреобщностни доставки,тона	653 379
2.1. Вътреобщностни доставки, тона	238 335
2.2. Износ трети страни, тона	415 044
Общо потребление,тона	1 668 769
III. Запаси, тона	
	1 150 484

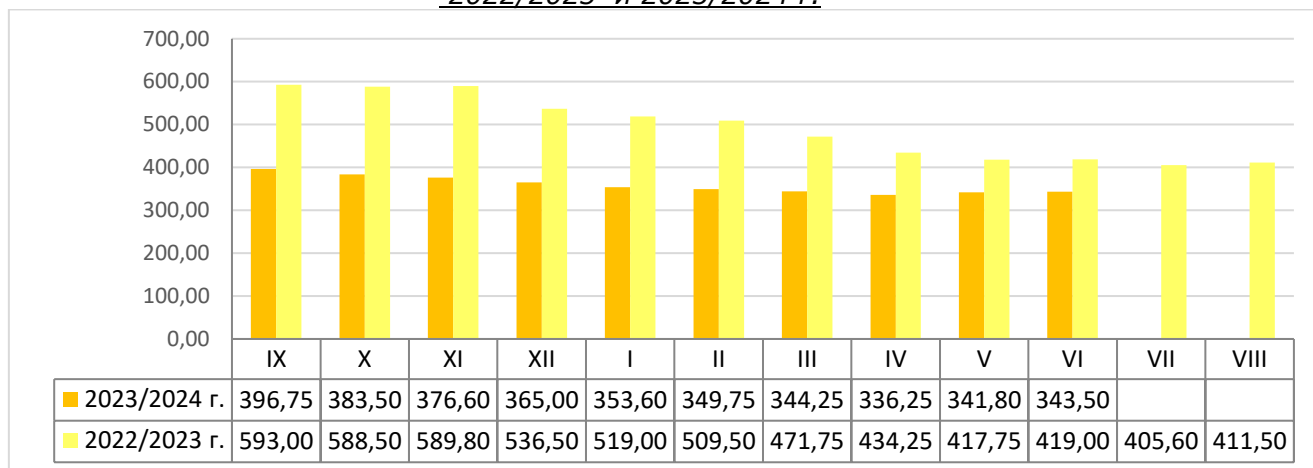
**Информацията от НАП "Интрастат" се предоставя до 22 число на следващият месец за предходният.
Източници: НСИ, Агенция "Митници", НАП "Интрастат", Дирекции в МЗХГ – „Растениевъдство“, „Животновъдство, „Идентификация на земеделски парцели“, ГД „Земеделие и регионална политика“.*

Пазарна ситуация при царевицата

Средната изкупна цена на царевицата бе на ниво от 341,00 лв./тон при 345,00 лв./тон за предишните две седмици.

Средната цена за м. юни е на ниво от 343,50 лв./тон при средна цена на царевицата за същият период на 2023 г. от 419,00 лв./тон.

Средни месечни изкупни цени на царевица в страната, маркетингови години 2022/2023 и 2023/2024 г.



Източник: „САПИ“

Средната цена на френската царевица доставена на Бордо бе на ниво от 198,17 евро/тон при 199,00 евро/тон за предишната седмица и 205,00 евро/тон към 14.06.2024 г.

Европейски фючърсен пазар, €/t царевица

Към 28.06.2024 г. обявените фючърсни доставки спрямо предходната седмица бяха както следва:

ФЮЧЪРС €/ТОН	21.6.2024	28.6.2024	промяна €/тон
царевица август 24	208,50	207,75	-0,75
царевица ноември 24	206,00	203,00	-3,00
царевица март 25	212,00	206,75	-5,25

Черен маслодаен слънчоглед

Предлагане: Общия ресурс от маслодаен слънчоглед за реколта 2023/2024 г., по оперативна информация към 28 юни е в размер 2 524 536 тона, от тях – производство 1 764 594 тона, внос – 489 058 тона и преходен остатък от реколта 2022/2023 г. – 270 884 тона.

Потребление: Общото потребление на слънчогледово семе към същата дата по оперативна информация е в размер на 2 062 995 тона, от които 1 834 330 тона за вътрешно потребление и 228 665 тона напуснали страната.

Запасите от черен маслодаен слънчоглед към 28.06.2024 г. по оперативна информация се оценяват на 461 541 тона.

**Движение на черен маслодаен слънчоглед за периода
01.09.2023 г.–28.06.2024 г.**

I. Предлагане	
1. Начални запаси, тона	270 884
2. Производство, тона	1 764 594
3. Внос и вътреобщностни доставки, тона	489 058
Общо предлагане, тона	2 524 536
II. Потребление	
1. Вътрешно потребление, тона	1 834 330
1.1. Употреба за слънчогледово масло, тона	1 468 720
1.2. Преработка в белен, тона	365 610
1.3. За семена, тона	
2. Износ и вътреобщностни доставки, тона	228 665
2.1. Вътреобщностни доставки, тона	189 301
2.2. Износ трети страни, тона	39 364
Общо потребление, тона	2 062 995
III. Запаси, тона	
	461 541

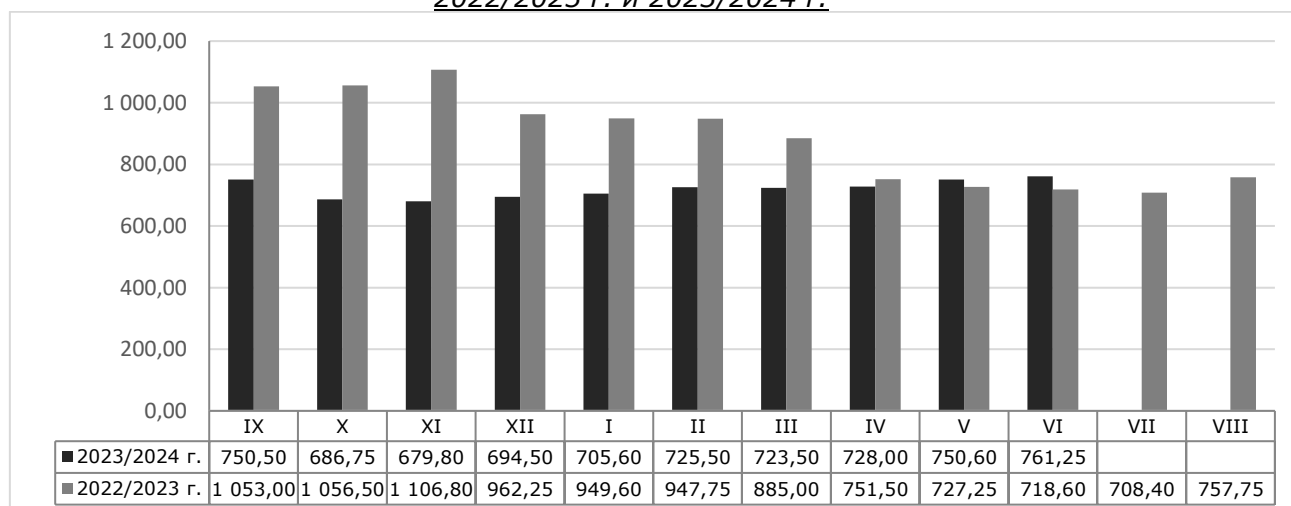
** Информацията от НАП "Интрастат" се предоставя до 22 число на следващият месец за предходния.
Източници: НСИ, Агенция "Митници", НАП "Интрастат", Дирекции в МЗХГ – „Растениевъдство“, „Животновъдство, идентификация на земеделски парцели“, ГД „Земеделие и регионална политика“*

Пазарна ситуация при черен маслодаен слънчоглед

Средната изкупна цена на слънчогледа бе на ниво от 752,00 лв./тон, при 747,00 лв./тон за предишният период и 773,00 лв./тон към 14.06.2024 г.

Средната цена за м. юни е 761,25 лв./тон, като за същия месец на 2023 г. е била на ниво от 718,60 лв./тон.

**Средни месечни изкупни цени на слънчоглед в страната, маркетингови години
2022/2023 г. и 2023/2024 г.**



Източник: „САПИ“

Средната цена на френският маслодаен слънчоглед доставен на Сен Назер бе с ниво от 439,00 евро/тон при 434,83 евро/тон за предишната седмица и ниво от 429,17 евро/тон към 14.06.2024 г.