



Министерство на земеделието и храните

**Оперативен анализ
за основни земеделски култури**

(Бюлетин № 22/2024)

София, 12 юни 2024 г.

Съдържание

| | | |
|-----|--------------------------------------------------------------------------|---|
| 1. | Проведени основни мероприятия в растениевъдството към 06.06.2024 г. | 3 |
| 1.1 | Площи за реколтиране с есенни култури | 3 |
| 1.2 | Засети площи с основни пролетници | 3 |
| 1.3 | Площи и производство на зеленчуци, дини, пъпеши и ягоди | 4 |
| 1.4 | Площи и производство от трайни насаждения | 5 |
| 1.5 | Площи и производство от етерично-маслени култури | 6 |
| 2. | Външна търговия с основни земеделски култури | 6 |
| 3. | Цени | 6 |
| 3.1 | Зърнени и маслодайни култури | 6 |
| 3.2 | Плодове и зеленчуци | 7 |

Забележки: *Материалът включва оперативна информация относно проведените основни селскостопански мероприятия по данни от областните дирекции „Земеделие“ и общински служби по земеделие, които нямат статистически характер, а служат само като ориентир за текущото състояние на пазара.*

1. Проведени основни мероприятия в растениевъдството към 06.06.2024 г.

1.1 Площи за реколтиране с есенни култури

Оперативните данни към 6 юни 2024 г. показват повече площи за реколтиране при ечемика (с 35,7%) и тритикалето (с 25,3%) в сравнение с предходната година, докато при останалите основни есенни култури тези площи остават под миналогодишните си нива – с 4,1% при пшеницата и с по около 20% при маслодайната рапица и ръжта.

Климатичните условия в страната през настоящата година благоприятстват по-ранното стартиране на жътвената кампания на есенните култури. Към момента са прибрани 202 тона ечемик при реколтирани 48 ха.

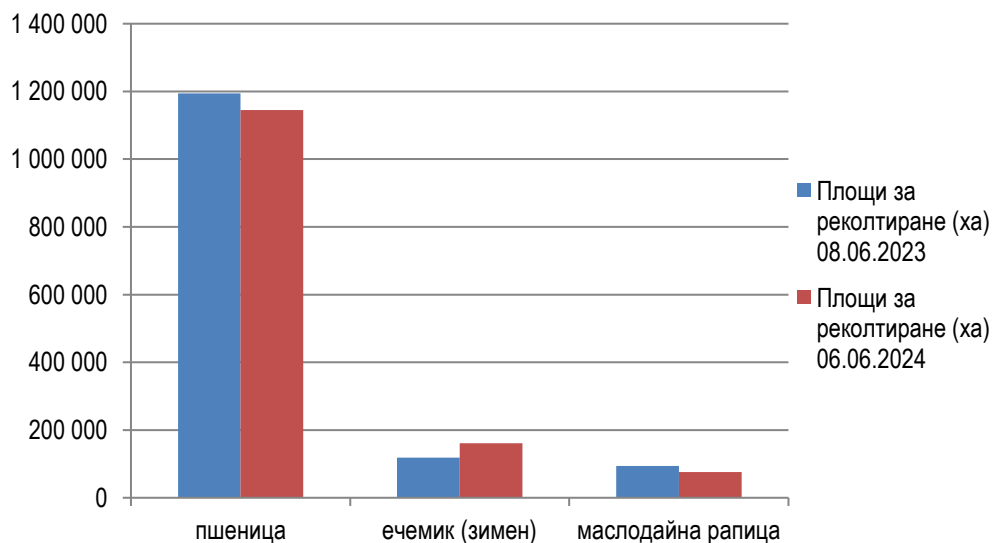
Площи за реколтиране с основни есенни култури към 06.06.2024 г., ха

| | 08.06.2023 | 06.06.2024 | Изменение на годишна база, % |
|-------------------|------------|------------|------------------------------|
| пшеница | 1 194 345 | 1 145 378 | -4,1% |
| ечемик (зимен) | 118 479 | 160 751 | 35,7% |
| маслодайна рапица | 93 779 | 75 457 | -19,5% |
| ръж | 7 649 | 6 122 | -20,0% |
| тритикале | 13 436 | 16 838 | 25,3% |

Източник: Оперативни данни от областните служби „Земеделие“, обработени от МЗХ

Забележка: Площите за реколтиране за зърно се изчисляват като от засетите площи се извадят пропадналите площи и площите, прибрани като цяло растение за фураж

Площи за реколтиране при основни есенни култури към 06.06.2024 г., сравнено със същия период на 2023 г.



1.2 Засети площи с основни пролетници

По последни данни засетите площи с маслодаен слънчоглед и пролетен ечемик изпреварват, макар и не толкова съществено, миналогодишните за аналогичния период,

респективно с 1,6% и 5,3%. В същото време при царевицата се отчита известно намаление на този етап, като засетите площи са с 1,4% по-малко.

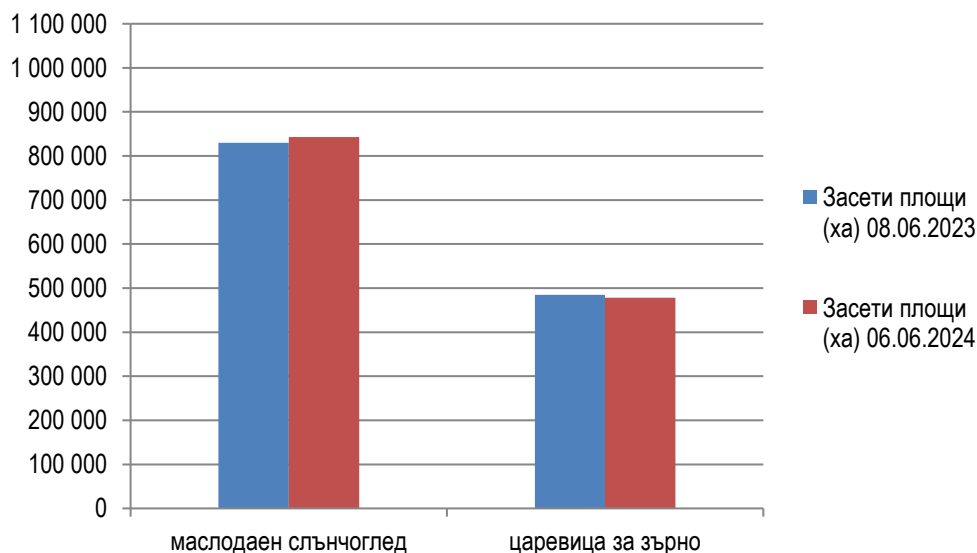
На този етап и при трите основни типа тютюн разсадените площи надхвърлят тези от предходния сезон. По-съществено е повишението за типовете „Вирджиния“ (с 35,4%) и „Бърлей“ (с 46,2%) и слабо изразено – за тип „Ориенталски“ (с 1,6%).

Засети площи с пролетници към 06.06.2024 г., ха

| | 08.06.2023 | 06.06.2024 | Изменение на годишна база, % |
|----------------------|------------|------------|------------------------------|
| маслодаен слънчоглед | 829 853 | 842 956 | 1,6% |
| царевица за зърно | 484 906 | 477 930 | -1,4% |
| пролетен ечемик | 1 519 | 1 599 | 5,3% |
| тютюн Ориенталски | 2 096 | 2 130 | 1,6% |
| тютюн Вирджиния | 280 | 379 | 35,4% |
| тютюн Бърлей | 132 | 193 | 46,2% |

Източник: Оперативни данни от областните служби „Земеделие“, обработени от МЗХ

Засети площи с маслодаен слънчоглед и царевица за зърно към 06.06.2024 г., сравнено със същия период на 2023 г.



1.3 Площи и производство на зеленчуци, дини, пъпеши и ягоди

В началото на м. юни 2024 г. се наблюдава нарастване на засадените открити площи с домати (с 20,2%), дини (с 45,2%) и пъпеши (със 70,4%) в сравнение с година по-рано. Същевременно, при площите с ягоди, краставици, зеле и картофи се регистрира намаление от 4,2% (ягоди) до 24,6% (картофи). Без съществена промяна спрямо миналогодишните са засадените площи с пипер (- 0,1%).

До момента продукцията от всички култури, за които са налични данни, надвишава

добитите количества през предходната година, което се дължи както на увеличение на реколтираните площи, така и на по-високи средни добиви от единица площ.

Оранжерийното производство също бележи ръст спрямо аналогичния период на 2023 г. – с 14,6% при домати и с 32,3% при краставиците.

Площи и производство от зеленчуци, дини, пъпеши и ягоди към 06.06.2024 г.

| | Засадени площи (ха) | | Реколтирани площи (ха) | | Продукция (тона) | | Среден добив (кг/дка) | | Изменение на годишна база, % | | | |
|------------------------|---------------------|------------|------------------------|------------|------------------|------------|-----------------------|------------|------------------------------|------------------------|------------------|-----------------------|
| | 08.06.2023 | 06.06.2024 | 08.06.2023 | 06.06.2024 | 08.06.2023 | 06.06.2024 | 08.06.2023 | 06.06.2024 | Засадени площи (ха) | Реколтирани площи (ха) | Продукция (тона) | Среден добив (кг/дка) |
| | | | | | | | | | | | | |
| Картофи | 6 316 | 4 762 | 104 | 236 | 1 722 | 4 366 | 1 656 | 1 850 | -24,6% | 126,9% | 153,5% | 11,7% |
| Зеле | 298 | 231 | 36 | 65 | 676 | 1 244 | 1 878 | 1 914 | -22,5% | 80,6% | 84,0% | 1,9% |
| Дини | 2 974 | 4 319 | - | - | - | - | - | - | 45,2% | - | - | - |
| Пъпеши | 1 441 | 2 455 | - | - | - | - | - | - | 70,4% | - | - | - |
| Пипер на открито | 1 638 | 1 637 | - | - | - | - | - | - | -0,1% | - | - | - |
| Домати на открито | 1 134 | 1 363 | - | - | - | - | - | - | 20,2% | - | - | - |
| Краставици на открито* | 239 | 208 | - | 1 | - | 2 | - | 200 | -13,0% | - | - | - |
| Ягоди на открито | 897 | 859 | 610 | 731 | 2 803 | 4 071 | 460 | 557 | -4,2% | 19,8% | 45,2% | 21,1% |
| Домати в оранжерии | 378 | 363 | 111 | 135 | 3 923 | 4 494 | 3 534 | 3 329 | -4,0% | 21,6% | 14,6% | -5,8% |
| Краставици в оранжерии | 257 | 252 | 135 | 177 | 8 083 | 10 696 | 5 987 | 6 043 | -1,9% | 31,1% | 32,3% | 0,9% |

Източник: Оперативни данни от областните дирекции „Земеделие“, обработени от МЗХ

* вкл. и корнишони

1.4 Площи и производство от трайни насаждения

Към 6 юни 2024 г. реколтата от череши в страната възлиза на близо 14 хил. тона – над четири пъти повече спрямо година по-рано, вследствие на по-интензивен темп на беритбената кампания, в съчетание и с по-висок среден добив.

В начален етап е прибирането на продукцията от кайсии, вишни и малини.

Площи и производство от трайни насаждения към 06.06.2024 г.

| | Площи за реколтиране (ха) | | Реколтирани площи (ха) | | Продукция (тона) | | Среден добив (кг/дка) | | Изменение на годишна база, % | | | |
|--------|---------------------------|------------|------------------------|------------|------------------|------------|-----------------------|------------|------------------------------|------------------------|------------------|-----------------------|
| | 08.06.2023 | 06.06.2024 | 08.06.2023 | 06.06.2024 | 08.06.2023 | 06.06.2024 | 08.06.2023 | 06.06.2024 | Площи за реколтиране (ха) | Реколтирани площи (ха) | Продукция (тона) | Среден добив (кг/дка) |
| | | | | | | | | | | | | |
| кайсии | 2 801 | 2 730 | 1 | 22 | 3 | 102 | 300 | 464 | -2,5% | 2100,0% | 3300,0% | 54,7% |
| череши | 10 534 | 10 259 | 894 | 3 531 | 3 194 | 13 960 | 357 | 395 | -2,6% | 295,0% | 337,1% | 10,6% |
| вишни | 1 266 | 1 198 | 2 | 87 | 7 | 220 | 350 | 253 | -5,4% | 4250,0% | 3042,9% | -27,7% |
| малини | - | 1 760 | - | 10 | - | 26 | - | 260 | - | - | - | - |

Източник: Оперативни данни от областните дирекции „Земеделие“, обработени от МЗХ

1.5 Площи и производство от етерично-маслени култури

При по-голям размер реколтирани площи и повишен среден добив от декар, произведеният розов цвят (15,1 хил. тона) надхвърля три пъти миналогодишните количества.

Площи и производство от етерично-маслени култури към 06.06.2024 г.

| | Площи за реколтиране (ха) | | Реколтирани площи (ха) | | Продукция (тона) | | Среден добив (кг/дка) | | Изменение на годишна база, % | | | |
|-----------------|---------------------------|------------|------------------------|------------|------------------|------------|-----------------------|------------|------------------------------|------------------------|------------------|-----------------------|
| | 08.06.2023 | 06.06.2024 | 08.06.2023 | 06.06.2024 | 08.06.2023 | 06.06.2024 | 08.06.2023 | 06.06.2024 | Площи за реколтиране (ха) | Реколтирани площи (ха) | Продукция (тона) | Среден добив (кг/дка) |
| | | | | | | | | | | | | |
| маслодайна роза | 4 731 | 4 811 | 4 008 | 4 688 | 4 779 | 15 094 | 119 | 322 | 1,7% | 17,0% | 215,8% | 170,6% |

Източник: Оперативни данни от областните дирекции „Земеделие“, обработени от МЗХ

2. Външна търговия с основни земеделски култури

Информацията за търговията с основните зърнени и маслодайни култури и плодове и зеленчуци по данни на Националния статистически институт, включена в Бюлетин № 19/2024, ще бъде актуализирана след публикуване на официални данни за внос и износ за март 2024 г.

3. Цени

3.1 Зърнени и маслодайни култури

Средно за страната, към 5 юни 2024 г. се отчита незначително седмично поскъпване на основните зърнени и маслодайни култури - с 0,1% при слънчогледа и с по 0,3% при пшеницата, ечемика и царевичата.

Средни изкупни цени на основни зърнени и маслодайни култури към 05.06.2024 г., лв./тон без ДДС

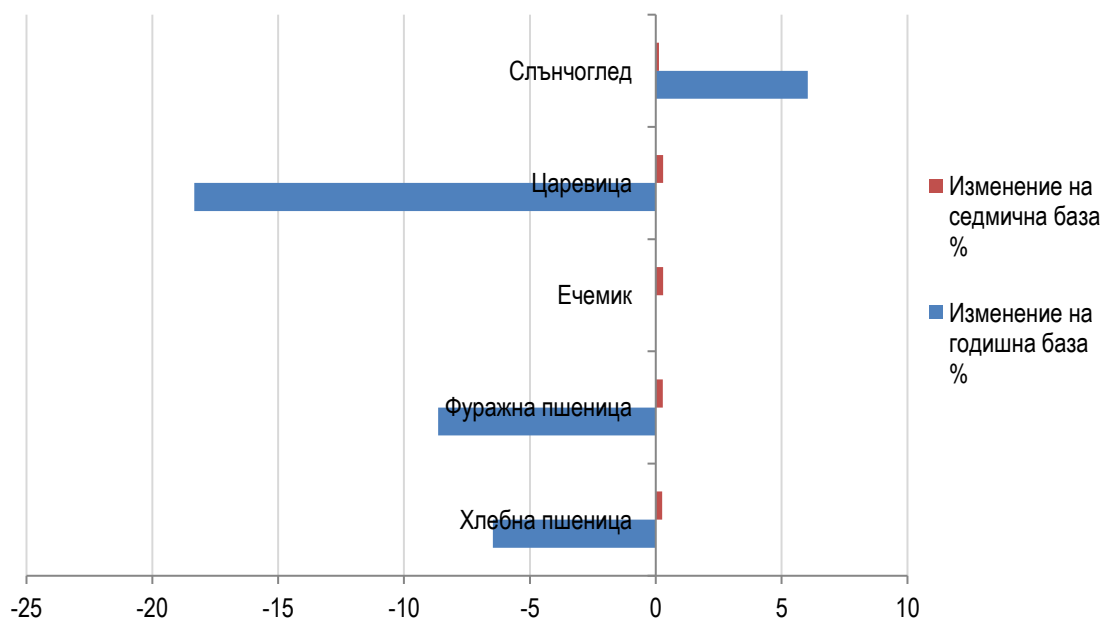
| | 07.06.2023 | 29.05.2024 | 05.06.2024 | Изменение на годишна база % | Изменение на седмична база % |
|-----------------|------------|------------|------------|-----------------------------|------------------------------|
| Хлебна пшеница | 417 | 389 | 390 | -6,5 | 0,3 |
| Фуражна пшеница | 393 | 358 | 359 | -8,7 | 0,3 |
| Ечемик | * | 344 | 345 | - | 0,3 |
| Царевица | 420 | 342 | 343 | -18,3 | 0,3 |
| Слънчоглед | 729 | 772 | 773 | 6,0 | 0,1 |
| Рапица | * | * | * | - | - |

Източник: САПИ ЕООД (средноседмични цени); изчисления на МЗХ

* няма данни

Пшеницата и царевичата продължават да се изкупуват по-евтино отпреди една година, като намалението е в границите от 6,5% при хлебната пшеница до 18,3% при царевичата. Единствено слънчогледът се търгува на по-висока цена (с 6%) спрямо същия период на миналия сезон.

**Изменение на изкупните цени на основни зърнени и маслодайни култури към
05.06.2024 г.**



3.2 Плодове и зеленчуци

В рамките на последната седмица на тържищата в страната се наблюдава понижаване на средните цени на едро на зеле, краставици (български оранжерийни и внос), картофи и оранжерийни домати с между 1,2% (зеле) и 15,4% (оранжерийни краставици). Отчита се леко поскъпване на ябълките (с 0,6%) на седмична база.

Средни цени на едро на основни плодове и зеленчуци към 07.06.2024 г., лв./кг

| | 09.06.2023 | 31.05.2024 | 07.06.2024 | Изменение на годишна база % | Изменение на седмична база % |
|--------------------------|------------|------------|------------|-----------------------------|------------------------------|
| картофи | 1,51 | 1,43 | 1,33 | -11,9 | -7,0 |
| домати (оранжерийни) | 3,12 | 2,74 | 2,43 | -22,1 | -11,3 |
| домати (открити площи) | * | * | * | - | - |
| домати (внос) | 2,49 | * | * | - | - |
| краставици (оранжерийни) | 3,08 | 2,53 | 2,14 | -30,5 | -15,4 |
| краставици (внос) | 2,43 | 1,98 | 1,86 | -23,5 | -6,1 |
| пипер (зелен) | * | * | * | - | - |
| пипер (червен, внос) | * | * | * | - | - |
| зеле | 1,10 | 0,84 | 0,83 | -24,5 | -1,2 |
| дини | * | * | * | - | - |
| пъпеши | * | * | * | - | - |
| праскови | * | * | * | - | - |
| череша | 5,50 | * | 4,21 | -23,5 | - |
| ябълки (внос) | 1,79 | 1,70 | 1,71 | -4,5 | 0,6 |
| сливи | * | * | * | - | - |

| | 09.06.2023 | 31.05.2024 | 07.06.2024 | Изменение на годишна база % | Изменение на седмична база % |
|-----------------|------------|------------|------------|-----------------------------|------------------------------|
| круши | * | * | * | - | - |
| десертно грозде | * | * | * | - | - |

Източник: ДКСБТ; изчисления на МЗХ

* няма данни

Сходна е ситуацията спрямо година по-рано. Към 7 юни 2024 г. намалението на цените на едро варира от 4,5% при вносните ябълки до 30,5% при оранжерийните краставици.

Изменение на цените на едро на основни плодове и зеленчуци към 07.06.2024 г.

