

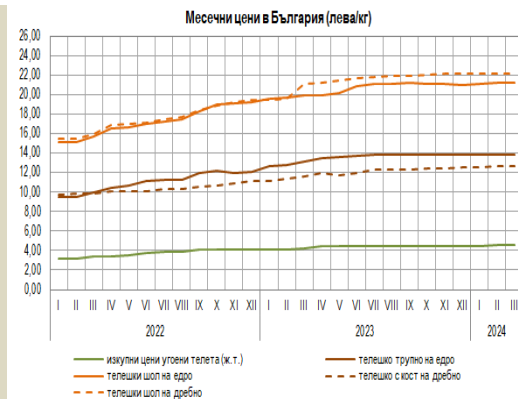


Цени

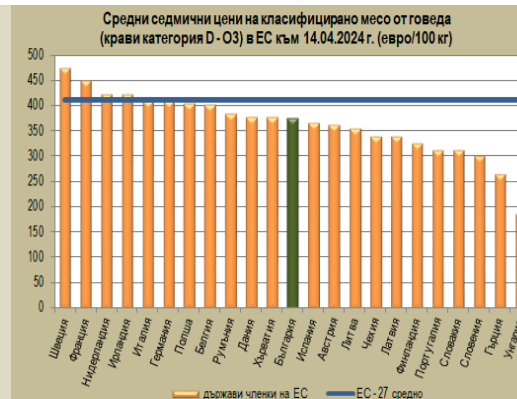
Седмични цени в България (лева/кг)

Table with 5 columns: Product, Price (17.04.2024), and Change (%) (7-day, monthly, annual). Rows include piglets, beef, and lamb prices.

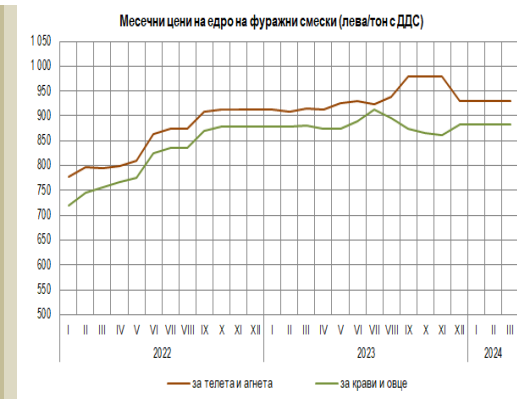
Източник: САПИ (изкупна цена без ДДС, цени на едро и на дребно с ДДС)



Източник: САПИ (изкупна цена без ДДС, цени на едро и дребно с ДДС)



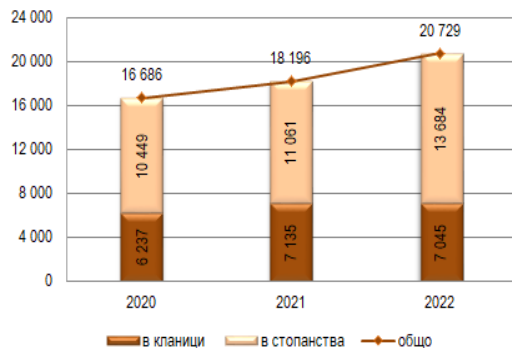
Източник: ЕК



Източник: САПИ

Производство

Производство на месо от ЕРД в България (тона)



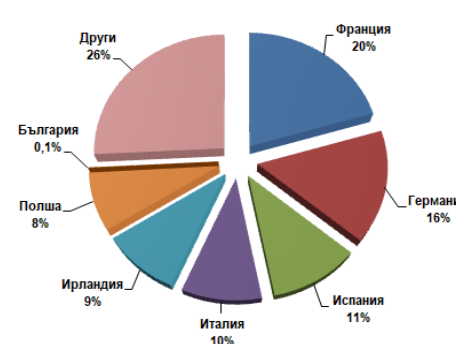
Източник: Агростатистика, МЗХ

Производство на говеждо месо в кланиците в България

Table showing beef production in slaughterhouses in Bulgaria (thousand carcasses and carcass weight) for 2021-2024.

Източник: Агростатистика, МЗХ, \*предварителни данни от месечните анкети

Дял на основните страни производители на говеждо месо от общия добив в кланиците на ЕС през 2023 г.



Източник: Евростат

Производство на говеждо месо в кланиците в ЕС (хил. тона)

Table showing beef production in EU slaughterhouses (thousand tons) from 2022 to 2024, with monthly and annual data.

Източник: Евростат

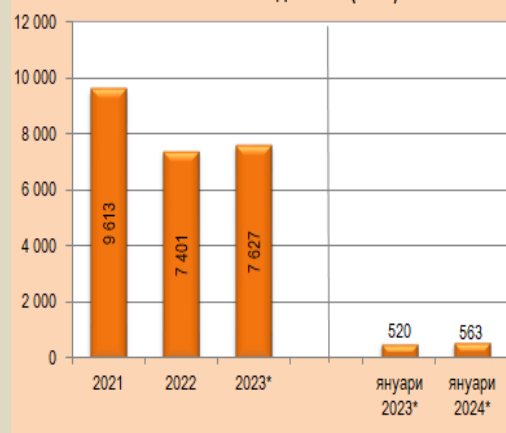
Търговия

Внос на говеждо месо по страни (тона)

Table showing beef import by country (ton) from 2021 to 2024, including EU and third countries.

Източник: Данни на НСИ и изчисления на МЗХ, \*предварителни данни

Внос на говеждо месо (тона)



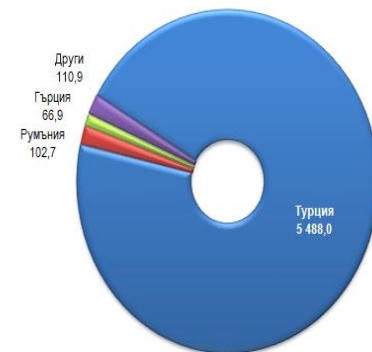
Източник: НСИ, \*предварителни данни

Износ на говеждо месо по страни (тона)

Table showing beef export by country (ton) from 2021 to 2024, including EU and third countries.

Източник: Данни на НСИ и изчисления на МЗХ, \*предварителни данни

Основни дестинации на износа на говеждо месо от България през 2023 г. (тона)



Източник: НСИ



## Седмични цени в България (лева/кг)

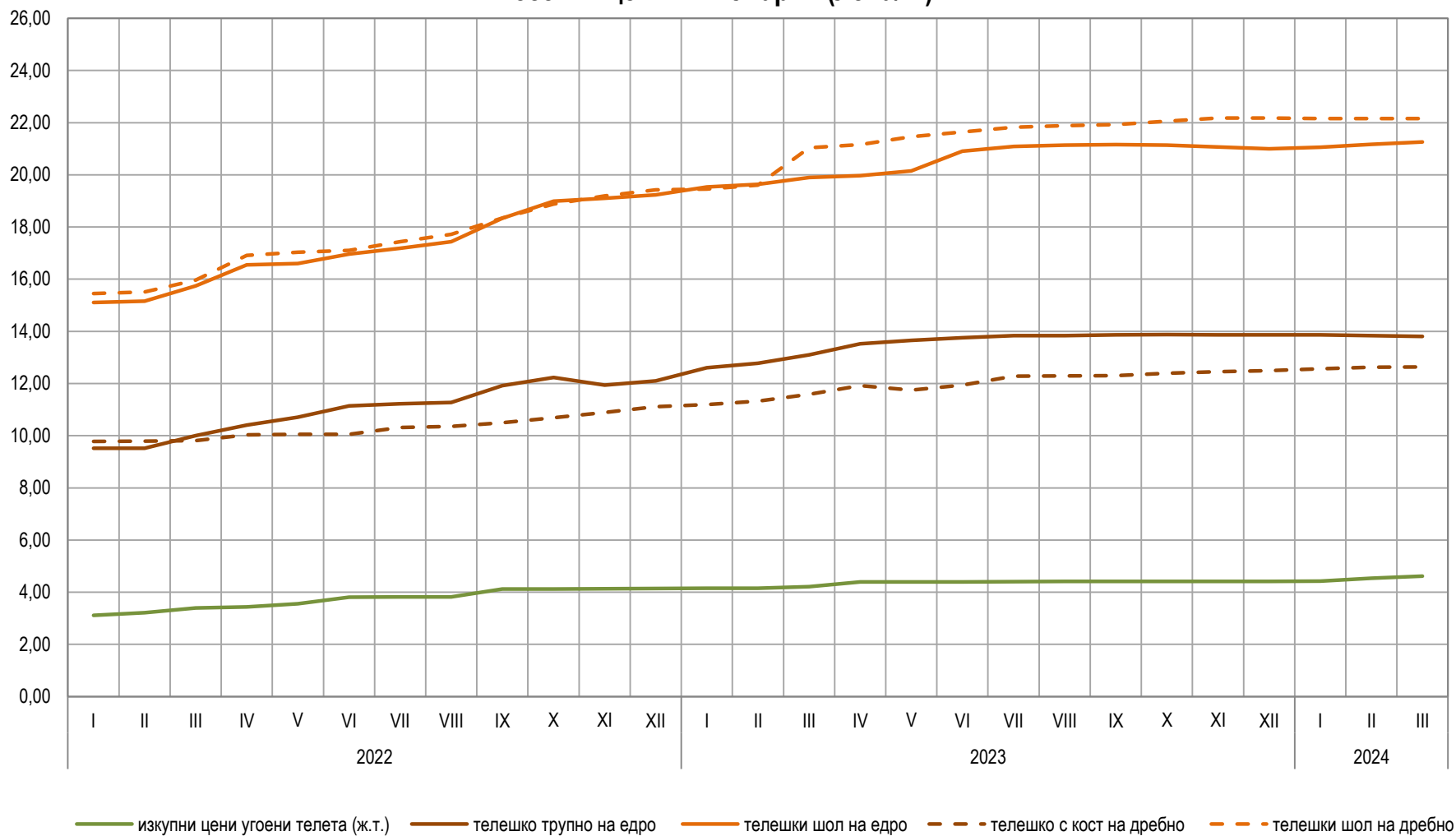
	17.04.2024	Изменение (%)		
		седм. база	мес. база	год. база
Изкупни цени на угоени телета (живо тегло)	4,62	→ 0,0%	→ 0,0%	↑ 5,0%
Телешко трупно месо на едро	14,07	→ 0,0%	↑ 1,9%	↑ 3,8%
Телешки шол на едро	21,82	→ 0,0%	↑ 2,2%	↑ 9,3%
Телешко месо с кост на дребно	12,64	→ 0,0%	→ 0,0%	↑ 5,3%
Телешки шол на дребно	22,43	→ 0,0%	↑ 0,7%	↑ 6,0%

Източник: САПИ (изкупна цена без ДДС, цени на едро и на дребно с ДДС)

→ Към начална страница



### Месечни цени в България (лева/кг)

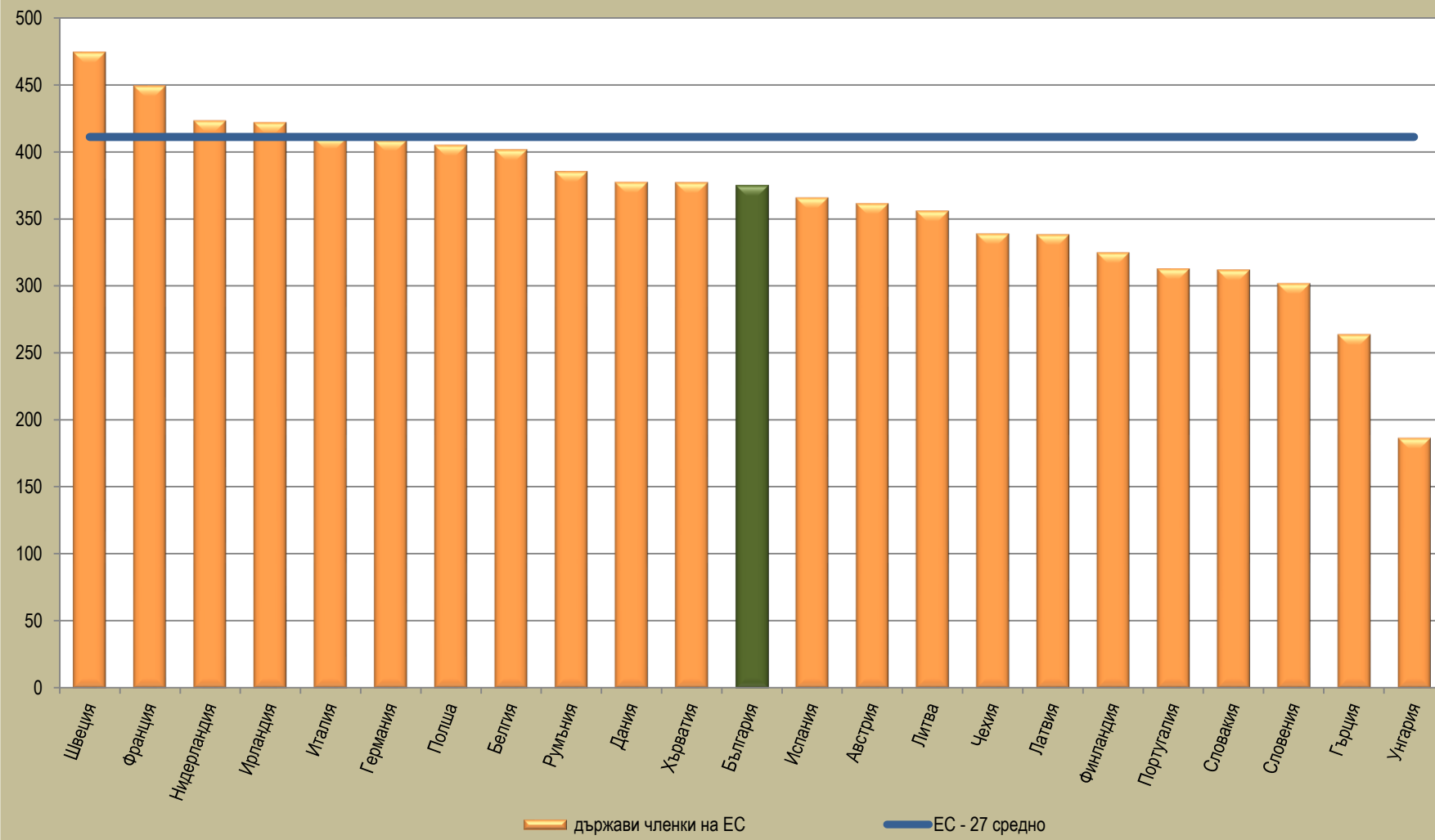


Източник: САПИ (изкупна цена без ДДС, цени на едро и на дребно с ДДС)

[➔ Към начална страница](#)



### Средни седмични цени на класифицирано месо от говеда (крави категория D - O3) в ЕС към 14.04.2024 г. (евро/100 кг)

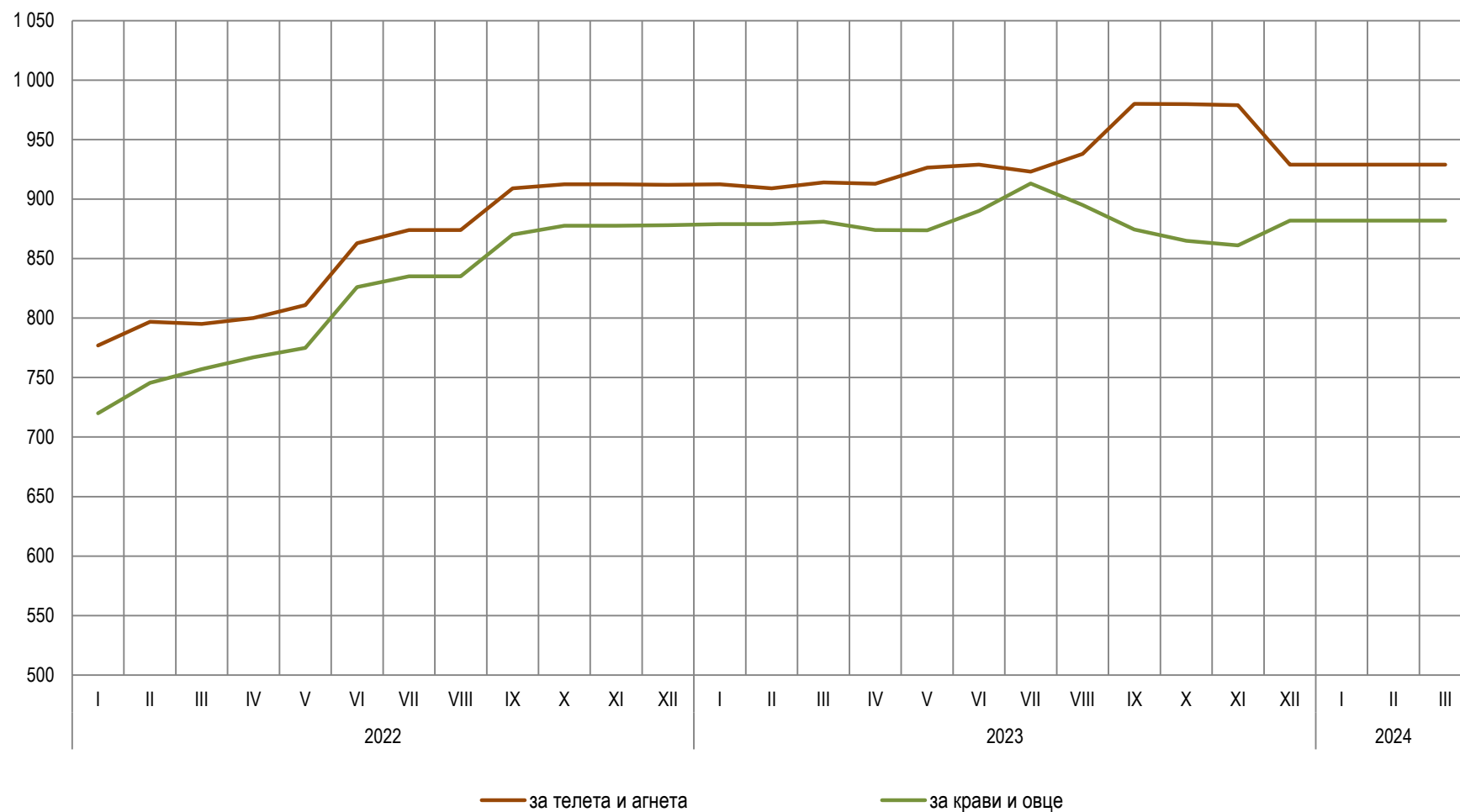


Източник: ЕК

[→ Към начална страница](#)



### Месечни цени на едро на фуражни смески (лева/тон с ДДС)

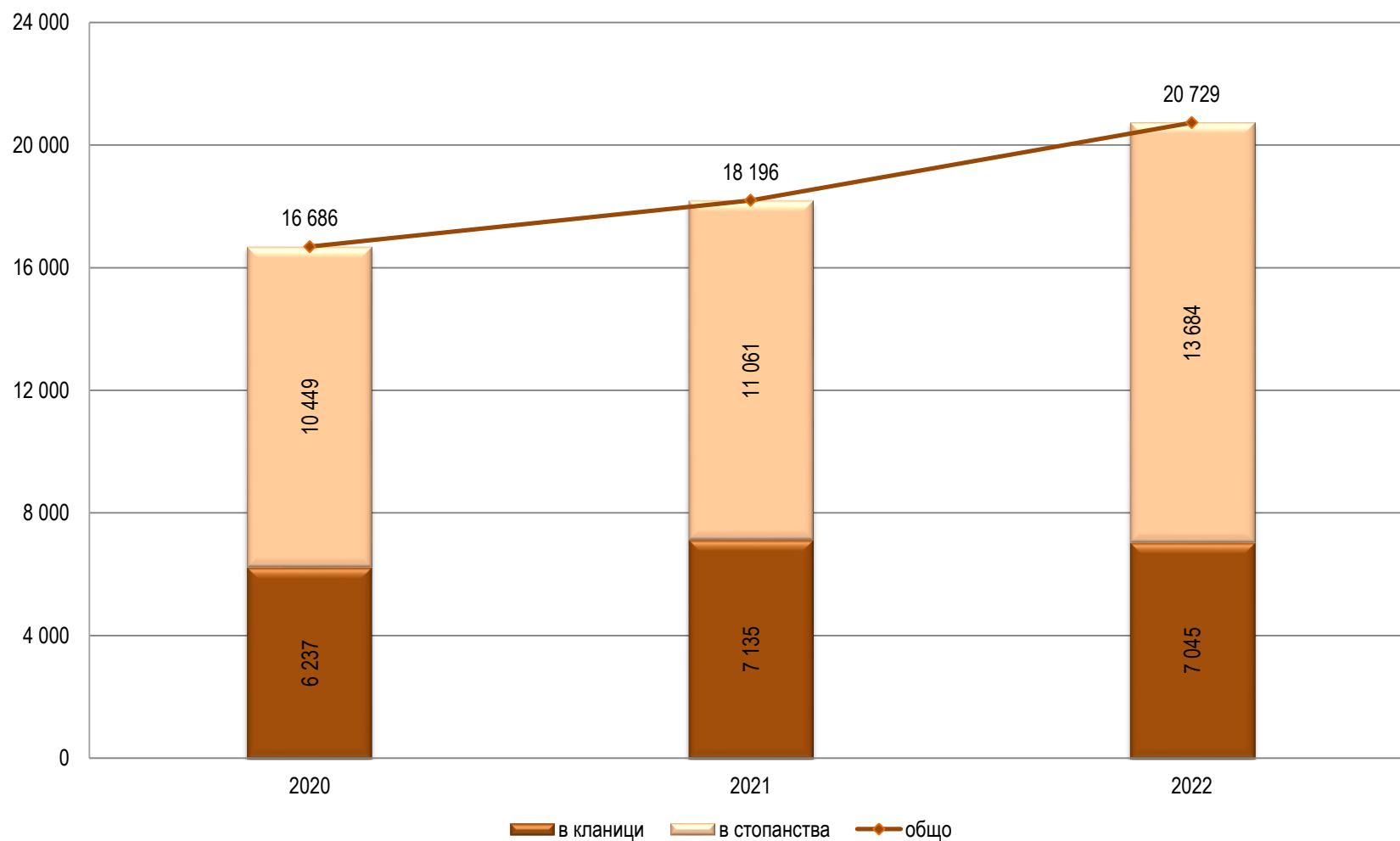


Източник: САПИ

[➔ Към начална страница](#)



### Производство на месо от ЕРД в България (тона)



Източник: Агростатистика, МЗХ

[→ Към начална страница](#)



## Производство на говеждо месо в кланиците в България

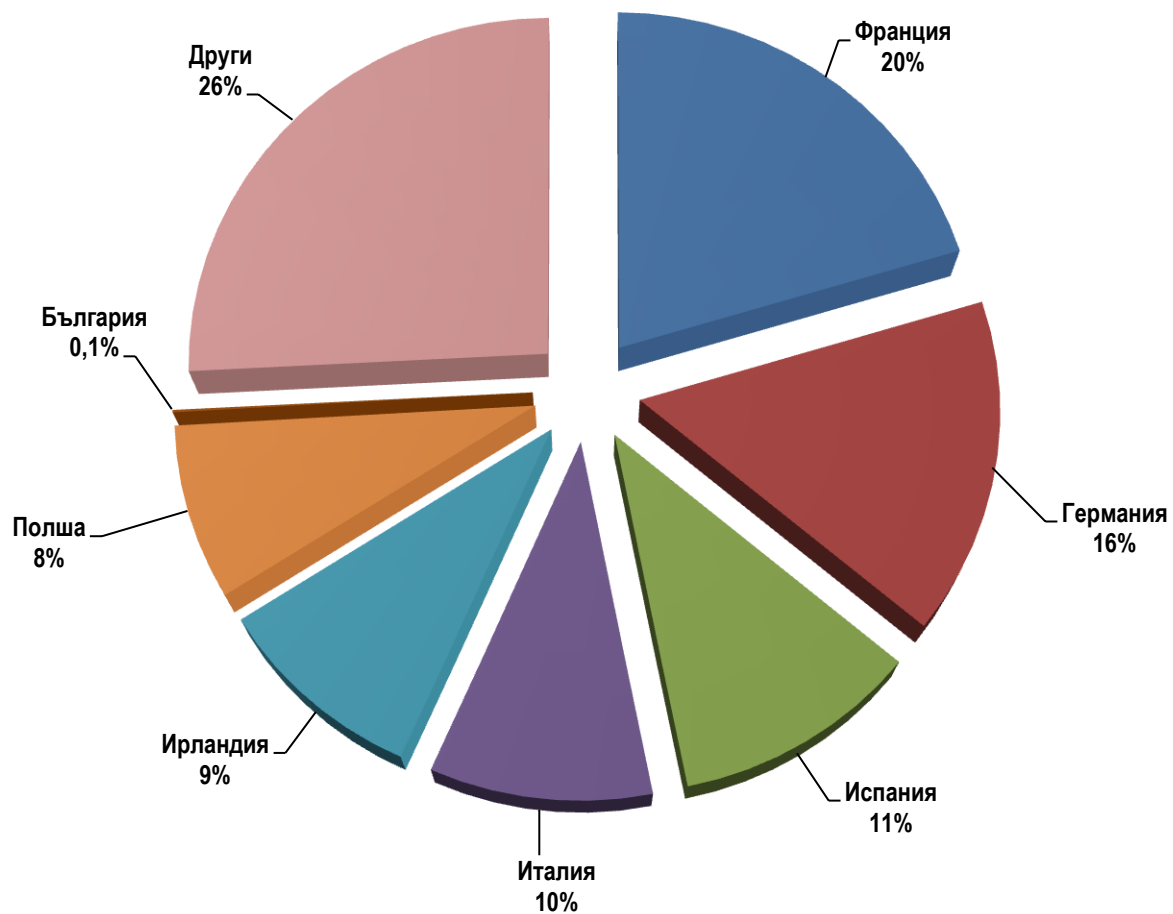
	Заклани говеда (хил. броя)	Добив на говеждо месо (тона кл. тегло)
2021	35,2	7 134,8
2022	33,8	7 045,1
2023*	33,1	6 983,7
I-II.2023*	5,7	1 216,4
I-II.2024*	6,9	1 425,1
<i>Изм. I-II.2024/2023 (%)</i>	 21,0%	 17,2%

Източник: Агростатистика, МЗХ, \*предварителни данни от месечните анкети

[→ Към начална страница](#)



### Дял на основните страни производители на говеждо месо от общия добив в кланиците на ЕС през 2023 г.



Източник: Евростат

→ Към начална страница





## Производство на говеждо месо в кланиците в ЕС (хил. тона)

	2022	2023	януари 2023	януари 2024	Изм. ян. 2024/ ян. 2023
<b>ЕС - 27 - общо, в т. ч.:</b>	<b>6 640,3</b>	<b>6 375,6</b>	<b>522,5</b>	<b>559,5</b>	7,1%
Франция	1 361,3	1 301,4	112,0	112,0	-0,04%
Германия	987,5	993,0	81,5	85,2	4,6%
Испания	731,5	694,9	53,3	59,7	12,0%
Италия	747,2	619,9	49,0	54,7	11,5%
Ирландия	621,4	599,8	49,5	52,8	6,8%
Полша	540,6	514,7	41,8	50,9	21,5%
Нидерландия	421,5	435,5	35,2	39,0	10,9%
Белгия	238,1	240,2	19,7	21,8	10,7%
Австрия	210,1	204,6	17,5	17,6	0,7%
България	7,0	7,0	0,7	0,8	15,0%
Други	773,8	764,7	62,4	65,1	4,4%

Източник: Евростат

[→ Към начална страница](#)



## Внос на говеждо месо по страни (тона)

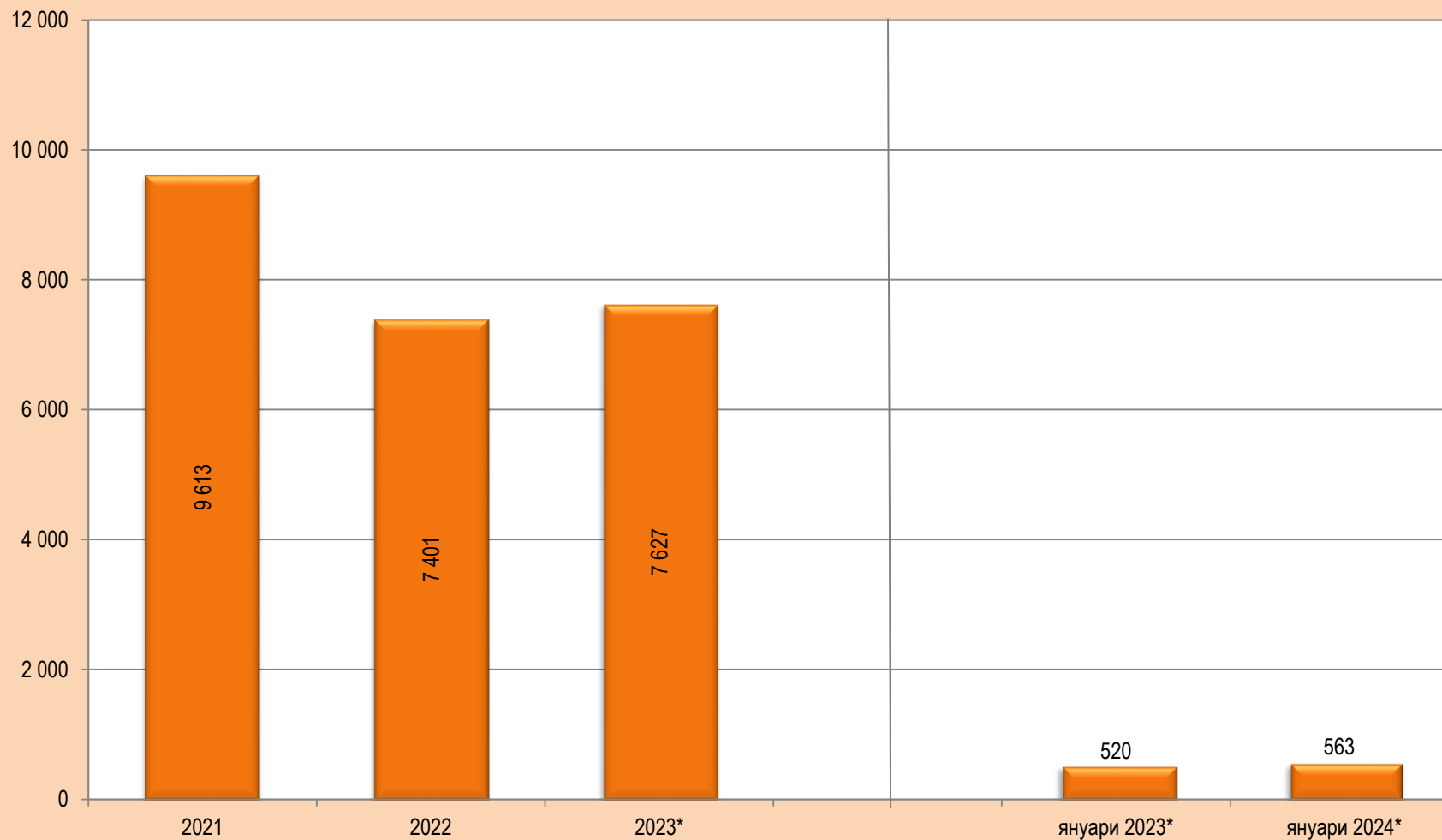
	2021	2022	2023*	януари 2023*	януари 2024*	Изм. януари 2024/2023
<b>Общо, в т. ч.:</b>	<b>9 613,1</b>	<b>7 400,8</b>	<b>7 627,0</b>	<b>519,9</b>	<b>562,9</b>	<b>8,3%</b>
<b>ЕС - 27 - общо, в т. ч.:</b>	<b>9 613,1</b>	<b>7 400,7</b>	<b>7 622,5</b>	<b>519,9</b>	<b>562,9</b>	<b>8,3%</b>
Полша	2 229,0	1 740,7	2 183,1	156,8	192,4	22,7%
Италия	2 316,7	1 497,6	1 318,3	60,7	74,9	23,3%
Нидерландия	1 295,6	1 159,7	1 069,2	76,1	89,1	17,0%
Дания	198,5	422,7	585,9	-	-	-
Германия	239,5	241,2	550,2	32,1	92,0	186,7%
Румъния	561,9	670,0	543,5	86,0	15,0	-82,5%
Испания	888,8	498,9	348,3	5,0	30,5	509,1%
Унгария	240,1	211,8	274,9	13,1	27,9	112,3%
Ирландия	275,6	365,5	240,3	39,2	9,7	-75,3%
Франция	567,3	53,2	138,2	16,7	-	-
Други	800,0	539,4	370,6	34,1	31,5	-7,9%
<b>Трети страни - общо, в т. ч.:</b>	<b>-</b>	<b>0,1</b>	<b>4,5</b>	<b>-</b>	<b>-</b>	<b>-</b>
Албания	-	-	2,4	-	-	-
Аржентина	-	0,1	2,1	-	-	-

Източник: Данни на НСИ и изчисления на МЗХ, \*предварителни данни

Към начална страница



### Внос на говеждо месо (тона)



Източник: НСИ, \*предварителни данни

[→ Към начална страница](#)



## Износ на говеждо месо по страни (тона)

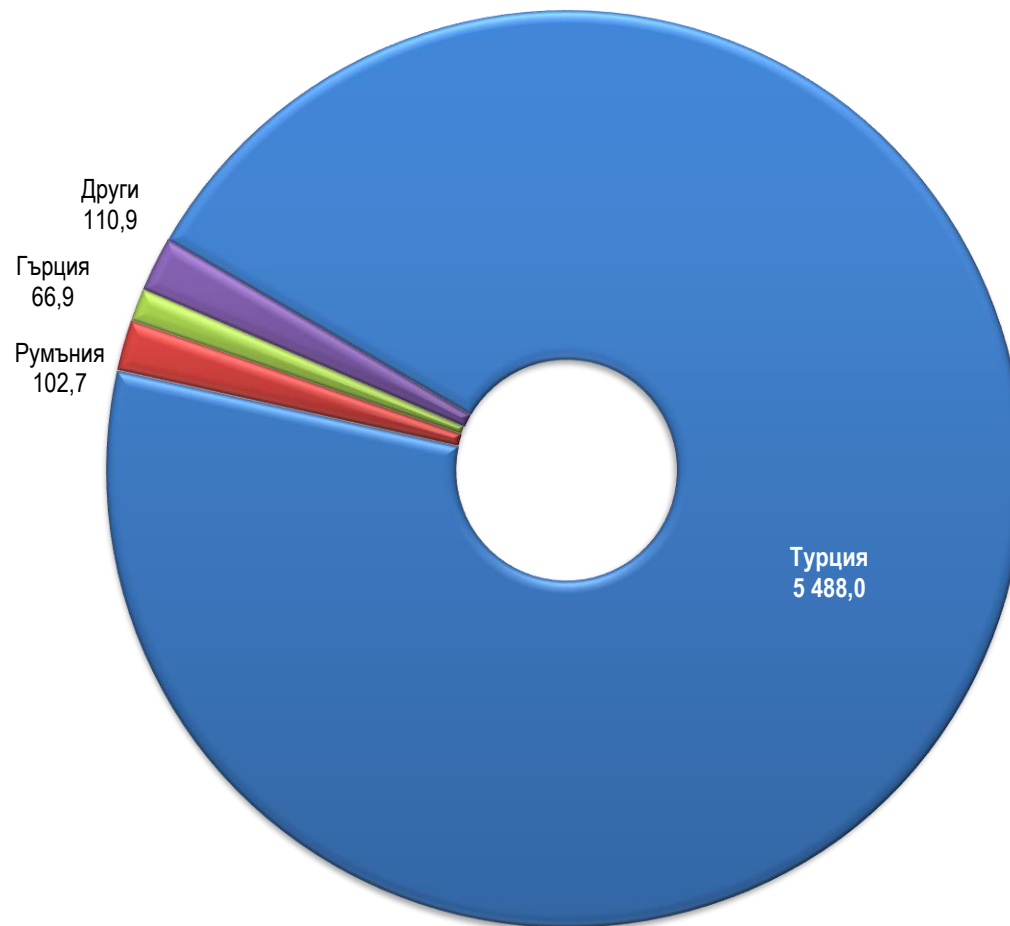
	2021	2022	2023*	януари 2023*	януари 2024*	Изм. януари 2024/2023
<b>Общо, в т. ч.:</b>	<b>827,9</b>	<b>401,0</b>	<b>5 768,4</b>	<b>18,2</b>	<b>1 091,9</b>	<b>↑ 5898,6%</b>
<b>ЕС - 27 - общо, в т. ч.:</b>	<b>631,4</b>	<b>368,6</b>	<b>256,2</b>	<b>17,4</b>	<b>8,9</b>	<b>↓ -49,3%</b>
Румъния	253,3	80,0	102,7	9,2	2,9	↓ -68,3%
Гърция	132,5	70,9	66,9	3,6	4,2	↑ 16,0%
Германия	40,0	42,3	36,4	2,1	0,3	↓ -84,8%
Нидерландия	11,2	16,1	13,4	0,8	0,1	↓ -84,2%
Словакия	5,9	5,9	12,9	0,6	1,0	↑ 62,3%
Белгия	22,5	11,6	8,9	0,6	0,05	↓ -92,3%
Други	166,1	141,8	15,0	0,5	0,2	↓ -57,6%
<b>Трети страни - общо, в т. ч.:</b>	<b>196,5</b>	<b>32,4</b>	<b>5 512,2</b>	<b>0,8</b>	<b>1 083,1</b>	<b>↑ 143543,6%</b>
Турция	-	-	5 488,0	-	1 079,2	-
Обединено кралство	58,8	7,8	10,0	0,6	1,2	↑ 100,8%
Сърбия	-	1,6	4,8	0,2	0,8	↑ 366,9%
Други	137,7	23,0	9,5	-	1,9	-

Източник: Данни на НСИ и изчисления на МЗХ, \*предварителни данни

→ Към начална страница



### Основни дестинации на износа на говеждо месо от България през 2023 г. (тона)



Източник: НСИ

[→ Към начална страница](#)