



РЕПУБЛИКА БЪЛГАРИЯ

Министерство на земеделието и храните
Дирекция „Растениевъдство“

ОБЗОР ЗА СЪСТОЯНИЕТО НА ЗЪРНЕНИЯ ПАЗАР И ДВИЖЕНИЕ НА ЗЪРНОТО В СТРАНАТА ЗА ПЕРИОДА 12.04.2024 - 19.04.2024 Г.

Пшеница

Предлагане: По оперативна информация, общият ресурс с който страната разполага към 19.04.2024 г. за реколта 2023/2024 г. е в размер на 7 561 490 тона, от които произведени количества 6 588 680 тона, внос 14 881 тона и преходен остатък от реколта 2022/2023 г. – 957 929 тона.

Потребление: Към 19.04.2024 г., общото потребление на пшеница е 5 692 389 тона, от които 1 121 020 тона за вътрешно потребление и 4 571 349 тона напуснали страната количества.

Запасите от пшеница към 19.04.2024 г. по оперативна информация се оценяват на 1 869 101 тона.

Движение на пшеница за периода 30.06.2023 г. – 19.04.2024 г.

I. Предлагане	
1. Начални запаси, тона	957 929
2. Производство, тона	6 588 680
3. Внос и вътреобщностни доставки, тона	14 881
Общо предлагане, тона	7 561 490
II. Потребление	
1. Вътрешно потребление, тона	1 121 040
1.1. За човешка консумация, тона	551 270
1.2. За фураж, тона	268 420
1.3. За семена, тона	242 430
1.4. Индустриална употреба, тона	58 920
2. Износ и вътреобщностни доставки, тона	4 571 349
2.1. Вътреобщностни доставки, тона	1 050 867
2.2. Износ трети страни, тона	3 520 483
Общо потребление, тона	5 692 389
III. Запаси, тона	
	1 869 101

**Информацията от НАП "Интрастат" се предоставя до 22 число на следващият месец за предходния.
Източници: НСИ, Агенция "Митници", НАП "Интрастат", Дирекции в МЗХГ – „Растениевъдство“, „Животновъдство“, „Идентификация на земеделски парцели“, ГД „Земеделие и регионална политика“.*

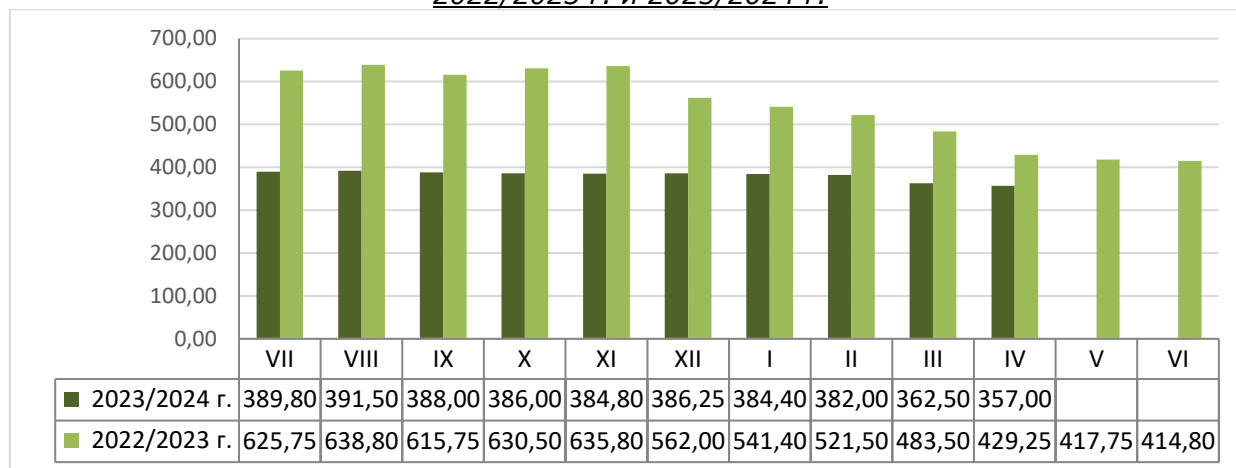
Пазарна ситуация при пшеницата

Средната изкупна цена на пшеницата бе на ниво от 357,00 лв./тон, при 356,00 лв./тон за предходната седмица и ниво от 358,00 лв./тон, към 05.04.2024 г.

Средната изкупната цена за месец април към момента е 357,00 лв./тон, при средна цена от 429,25 лв./тон за същият месец на 2023 г.

Средната цена на фуражната пшеница остана на ниво от 335,00 лв./тон при ниво от 339,00 лв./тон към 05.04.2024 г.

Средни месечни изкупни цени на пшеница в страната, маркетингови години
2022/2023 г. и 2023/2024 г.



Източник: „САПИ“

Средната цена на френската пшеница доставена на Руан бе на ниво от 204,00 евро/тон, при 203,17 евро/тон за предходната седмица и 199,20 евро/тон, към 05.04.2024 г.

Европейски фючърсен пазар, €/t пшеница

Към 19.04.2024 г. обявените фючърсни доставки сравнени спрямо предходната седмица бяха както следва:

ФЮЧЪРС €/ТОН	12.4.2024	19.4.2024	промяна €/тон
пшеница май 24	203,50	206,50	+3,00
пшеница септември 24	217,00	215,00	-2,00
пшеница декември 24	222,75	223,00	+0,25

Ечемик

Предлагане: Общият ресурс от ечемик, с който страната разполага по оперативна информация за реколта 2023/2024 година към 19 април 2024 г. е в размер на 849 691 тона, в т.ч. - производство в размер на 728 560 тона и преходен остатък от реколта 2022/2023 г. – 121 131 тона.

Потребление: Общото потребление на ечемик към 19.04.2024 г. е в размер на 691 394 тона, от които 269 480 тона за вътрешно потребление и 421 914 тона напуснали страната.

Запасите от ечемик към 19 април 2024 г. по предварителна информация се оценяват на 158 297 тона.

Движение на ечемик за периода 30.06.2023 г. – 19.04.2024 г.

I. Предлагане	
1. Начални запаси, тона	121 131
2. Производство, тона	728 560
3. Внос и вътреобщностни доставки, тона	0
Общо предлагане, тона	849 691
II. Потребление	
1. Вътрешно потребление, тона	269 480
1.1. За производство на пиво, тона	54 530
1.2. За фураж, тона	184 450
1.3. За семена, тона	30 500
2. Износ и вътреобщностни доставки, тона	421 914
2.1. Вътреобщностни доставки, тона	243 713
2.2. Износ трети страни, тона	178 201
Общо потребление, тона	691 394
III. Запаси, тона	
	158 297

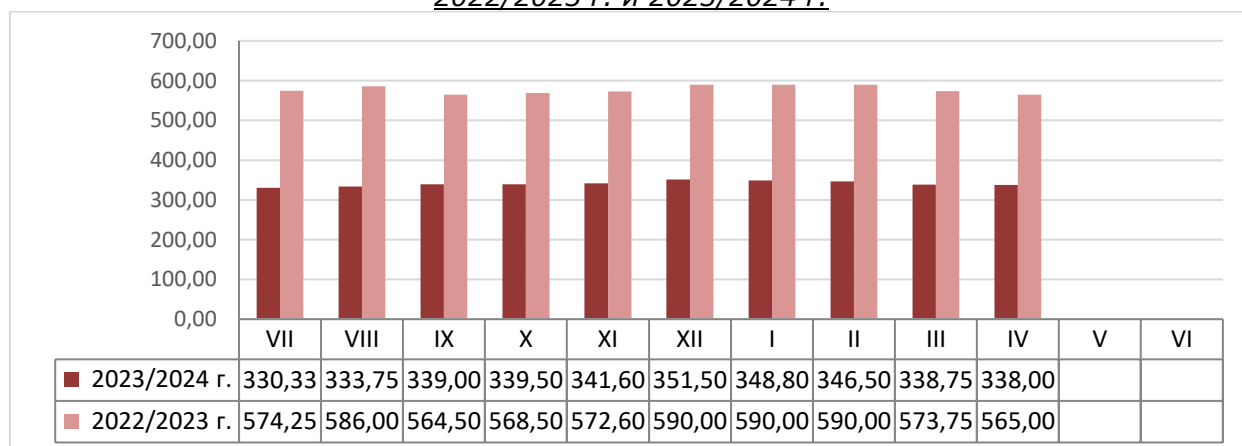
* Източници: НСИ, Агенция "Митници", НАП "Интрастат", Дирекции в МЗХГ – „Растениевъдство“, „Животновъдство“, „Идентификация на земеделски парцели“, ГД „Земеделие и регионална политика“. *Информацията от НАП "Интрастат" се предоставя до 22 число на следващият месец за предходния.

Пазарна ситуация при ечемика

Средната изкупна цена на фуражният ечемик остана на ниво от 338,00 лв./тон при 336,00 лв./тон към 29.03.2024 г.

Средната изкупна цена за месец април към момента е 338,00 лв./тон, при 565,00 лв./тон за месец април 2023 г.

Средни месечни изкупни цени на фуражен ечемик в страната, маркетингови години 2022/2023 г. и 2023/2024 г.



Източник: „САПИ“

Средната цена на Френският фуражен ечемик доставен на Руан бе на ниво от 182,00 евро/тон, при 179,17 евро/тон за предишната седмица и 177,60 евро/тон, към 05.04.2024 г.

Рапица

Предлагане: Общият ресурс от рапично семе по оперативна информация за реколта 2023/2024 г. към 19 април 2024 г. е в размер на 419 710 тона, от които производство – 232 729 тона, внос 174 706 тона и преходен остатък от реколта 2022/2023 г. – 12 275 тона.

Потребление: Общото потребление към същата дата е в размер на 308 526 тона, от които – 183 870 тона за вътрешно потребление и 124 656 тона са напуснали страната.

Запасите към 19.04.2024 г. по предварителна информация се оценяват на 111 184 тона.

Движение на рапица за периода 30.06.2022 г. – 19.04.2024 г.

I. Предлагане	
1. Начални запаси, тона	12 275
2. Производство, тона	232 729
3. Внос и вътреобщностни доставки, тона	174 706
Общо предлагане, тона	419 710
II. Потребление	
1. Вътрешно потребление, тона	183 870
1.1. За производство на масло и биодизел, тона	183 870
2. Износ и вътреобщностни доставки, тона	124 656
2.1. Вътреобщностни доставки, тона	96 021
2.2. Износ трети страни, тона	28 635
Общо потребление, тона	308 526
III. Запаси, тона	
	111 184

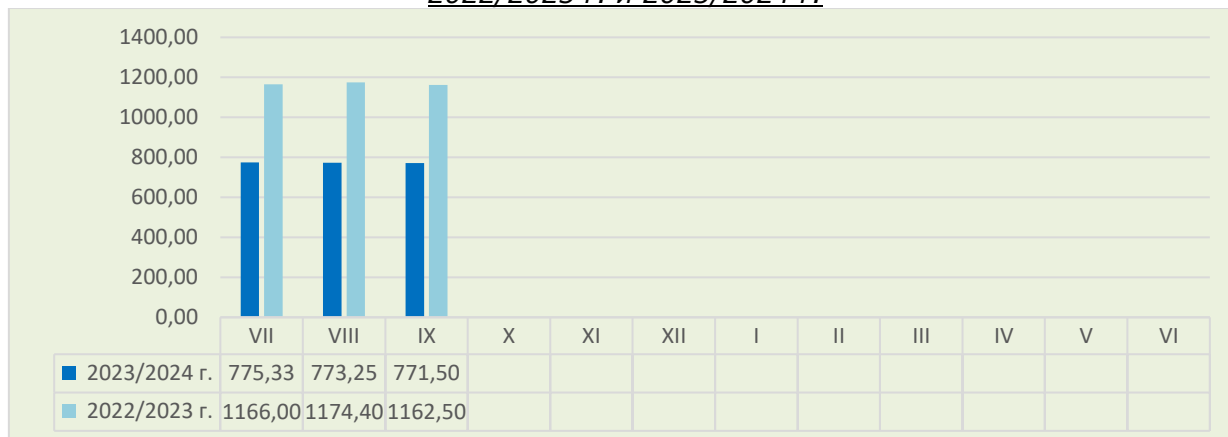
**Информацията от НАП "Интрастат" се предоставя до 22 число на следващият месец за предходният.
Източници: НСИ, Агенция "Митници", НАП "Интрастат", Дирекции в МЗХГ – „Растениевъдство“, „Животновъдство“, „Идентификация на земеделски парцели“, ГД „Земеделие и регионална политика“.*

Пазарна ситуация при рапицата

За миналата седмица не бе обявена средна изкупна цена за рапичното семе, средната цена към 15.09.2023 г. е 775,00 лв./тон и ниво от 768,00 лв./тон към 08.09.2023 г.

Средната цена за м. септември е с ниво от 771,50 лв./тон, при средна цена за същият месец на 2022 г. от 1 162,50 лв./тон.

Средни месечни изкупни цени на рапица в страната, маркетингови години 2022/2023 г. и 2023/2024 г.



Източник: „САПИ“

Средната цена на френската рапица ФОБ Мозел бе на ниво от 452,017 евро/тон, при 446,17 евро/тон за предишният период и 441,20 евро/тон, към 05.04.2024 г.

Европейски фючърсен пазар, €/t рапица

Към 19.04.2024 г. обявените фючърсни доставки сравнени спрямо предходната седмица бяха както следва:

ФЮЧЪРС €/ТОН	12.4.2024	19.4.2024	промяна €/тон
рапица май 24	459,00	449,00	-10,00
рапица август 24	464,00	449,25	-14,75
рапица ноември 24	469,00	455,50	-13,50

Царевица

Предлагане: Общият ресурс от царевица в страната по оперативна информация за реколта 2023/2024 г. към 19 април 2024 г. е в размер на 2 760 034 тона от които производство - 2 251 540 тона, внос – 6 415 тона и преходен остатък от реколта 2022/2023 г. – 502 079 тона.

Потребление: Общото потребление на царевица за същият период е в размер на 1 285 631 тона, от които – 902 320 за вътрешно потребление и 383 311 напуснали страната

Запасите от царевица към 19.04.2024 г. по оперативна информация се оценяват на 1 474 404 тона.

Движение на царевица за периода 01.09.2023 г.– 19.04.2024 г.

<i>I.Предлагане</i>	
1.Начални запаси, тона	502 079
2.Производство,тона	2 251 540
3.Внос и вътреобщностни доставки,тона	6 415
Общо предлагане,тона	2 760 034
<i>II. Потребление</i>	
1. Вътрешно потребление, тона	902 320
1.1.За храна и индустриална употреба , тона	566 100
1.2. За фураж, тона	336 220
1.3. За семена,тона	
2. Износ и вътреобщностни доставки,тона	383 311
2.1. Вътреобщностни доставки, тона	136 986
2.2. Износ трети страни, тона	246 325
Общо потребление,тона	1 285 631
<i>III. Запаси, тона</i>	
	1 474 404

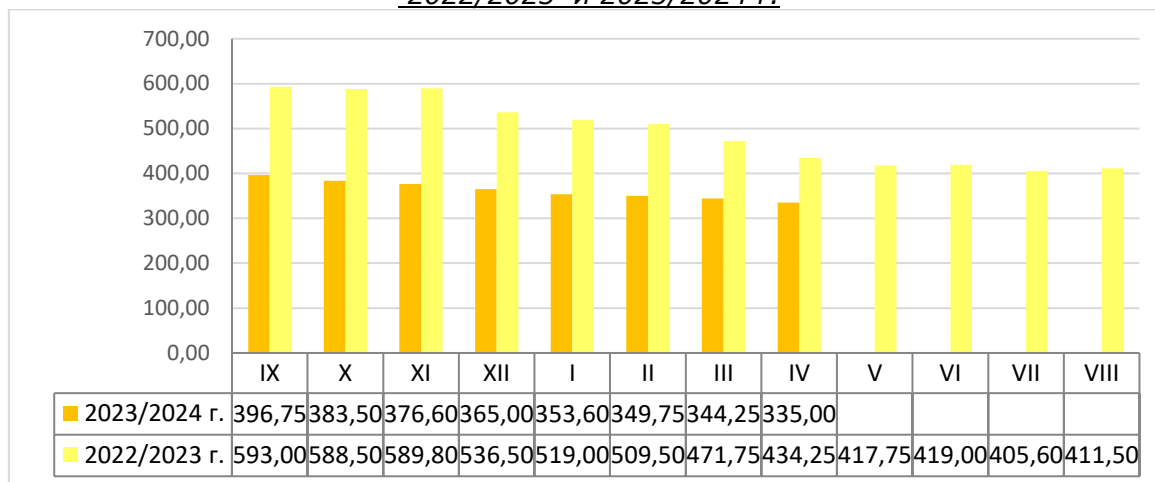
**Информацията от НАП "Интрастат" се предоставя до 22 число на следващият месец за предходният. Източници: НСИ, Агенция "Митници", НАП "Интрастат", Дирекции в МЗХГ – „Растениевъдство”, „Животновъдство, „Идентификация на земеделски парцели”, ГД „Земеделие и регионална политика”.*

Пазарна ситуация при царевицата

Средната изкупна цена на царевицата бе на ниво от 335,00 лв./тон, при 334,00 лв./тон за предходната седмица и ниво от 336,00 лв./тон и към 05.04.2024 г.

Средната цена за м. април към момента е на ниво от 335,00 лв./тон при средна цена на царевицата за същият период на 2023 г. от 434,25 лв./тон.

Средни месечни изкупни цени на царевица в страната, маркетингови години 2022/2023 и 2023/2024 г.



Източник: „САПИ“

Средната цена на френската царевица доставена на Бордо бе с ниво от 190,00 евро/тон, при 186,50 евро/тон за предишната седмица и 187,00 евро/тон, към 05.04.2024 г.

Европейски фючърсен пазар , €/t царевица

Към 19.04.2024 г. обявените фючърсни доставки спрямо предходната седмица бяха както следва:

ФЮЧЪРС €/ТОН	12.4.2024	19.4.2024	промяна €/тон
царевица юни 24	194,50	201,75	+7,25
царевица август 24	198,00	203,75	+5,75
царевица ноември 24	198,50	200,00	+1,50

Черен масладен слънчоглед

Предлагане: Общия ресурс от масладен слънчоглед за реколта 2023/2024 г., по оперативна информация към 19 април е в размер на 2 283 066 тона, от тях – производство 1 623 214 тона, внос – 388 968 тона и преходен остатък от реколта 2022/2023 г. – 270 884 тона.

Потребление: Общото потребление на слънчогледово семе към същата дата по оперативна информация е в размер на 1 636 570 тона, от които 1 450 670 тона за вътрешно потребление и 185 900 тона напуснали страната.

Запасите от черен масладен слънчоглед към 19.04.2024 г. по оперативна информация се оценяват на 646 496 тона.

**Движение на черен маслодаен слънчоглед за периода
01.09.2023 г.–19.04.2024 г.**

I. Предлагагане	
1. Начални запаси, тона	270 884
2. Производство, тона	1 623 214
3. Внос и вътреобщностни доставки, тона	388 968
Общо предлагане, тона	2 283 066
II. Потребление	
1. Вътрешно потребление, тона	1 450 670
1.1. Употреба за слънчогледово масло, тона	1 156 620
1.2. Преработка в белен, тона	294 050
1.3. За семена, тона	
2. Износ и вътреобщностни доставки, тона	185 900
2.1. Вътреобщностни доставки, тона	148 503
2.2. Износ трети страни, тона	37 397
Общо потребление, тона	1 636 570
III. Запаси, тона	
	646 496

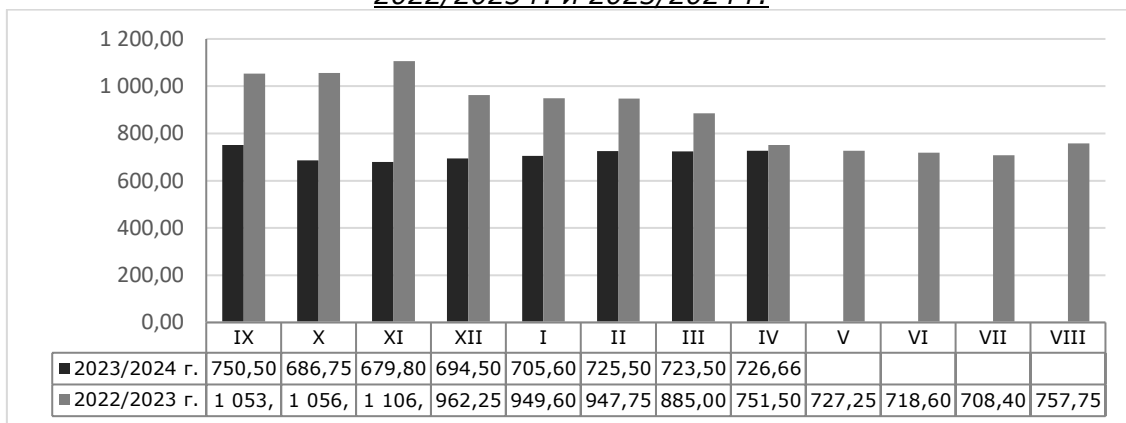
** Информацията от НАП "Интрастат" се предоставя до 22 число на следващият месец за предходният.
Източници: НСИ, Агенция "Митници", НАП "Интрастат", Дирекции в МЗХГ – „Растениевъдство“, „Животновъдство, идентификация на земеделски парцели“, ГД „Земеделие и регионална политика“*

Пазарна ситуация при черен маслодаен слънчоглед

Средната изкупна цена на слънчогледа запази ниво от 728,00 лв./тон, при 726 лв./тон за предишната седмица и ниво от 723,00 лв./тон към 05.04. 2024 г.

Средната цена за м. април към момента е 726,66 лв./тон, като за същия месец на 2023 г. е била на ниво от 751,50 лв./тон.

**Средни месечни изкупни цени на слънчоглед в страната, маркетингови години
2022/2023 г. и 2023/2024 г.**



Източник: „САПИ“

Средната цена на френският маслодаен слънчоглед доставен на Сен Назер бе на ниво от 405,17 евро/тон, при 402,17 евро/тон за предходната седмица и 408,00 евро/тон към 05.04.2024 г.