



РЕПУБЛИКА БЪЛГАРИЯ

Министерство на земеделието и храните
Дирекция „Растениевъдство“

ОПЕРАТИВЕН ЗЪРНЕН БАЛАНС ЗА НАЛИЧНИТЕ КОЛИЧЕСТВА ЗЪРНО В СТРАНАТА КЪМ 31.03.2024 г.

Обобщените данни са на база осъществения мониторинг за движението на зърното в и извън страната, оперативната информация за производство и потребление и събраната информация от подадените декларации за количеството налично зърно съхранявано в обектите за съхранение.

Предлагане: Общия ресурс от зърнени и маслодайни култури с които страната разполага към 31 март 2024 година от културите – пшеница, ечемик, рапица, ръж, овес, тритикале, сорго, царевица, черен маслодаен слънчоглед и оризова арпа по оперативна информация е в размер на 14 074 741 тона, в това число:

- Произведени количества – 11 587 323 тона;
- Начални запаси – 1 873 748 тона;
- Внос и вътрешнообщностни доставки – 613 670 тона.

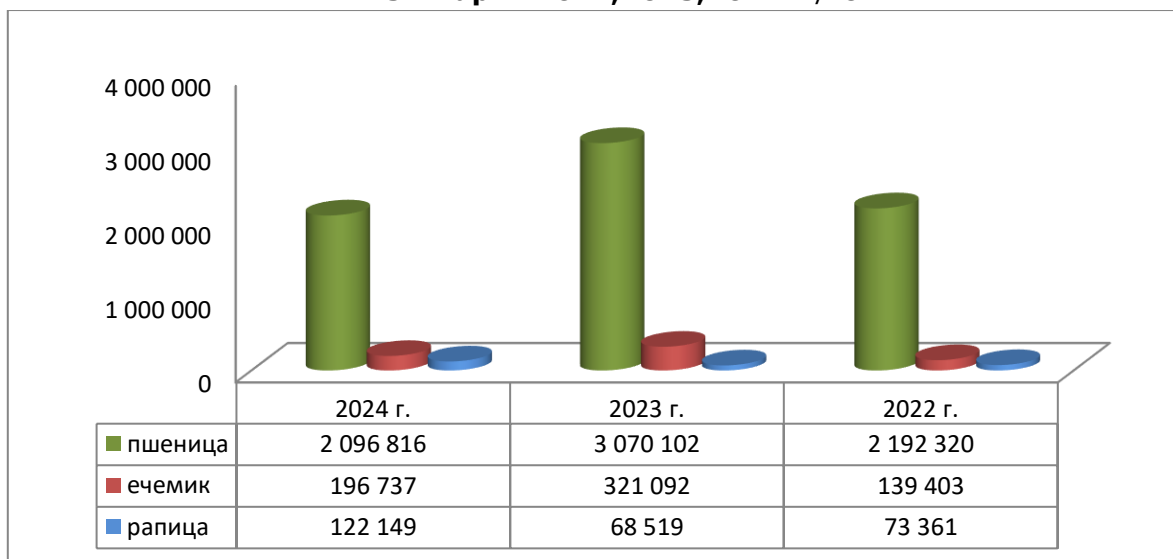
Потребление: Общото потребление на зърно към 31.03.2024 г. е в размер на 9 128 116 тона, от които:

- напуснали количества – 5 453 426 тона,
- потребено в страната – 3 674 690 тона /човешка консумация, индустриална употреба, фураж и семена/.

Наличните зърнени запаси по оперативен баланс към 31 март 2024 година се оценяват на 4 946 625 тона.

По подадените декларации в ОД „Земеделие“, съхраняваното количество зърно в обектите за съхранение - пшеница, ечемик, рапица, ръж, овес, тритикале, сорго, царевица, слънчоглед, оризова арпа и соя към 31.03.2024 г. е в размер на 4 508 743 тона, в т.ч. ръж – 4 574 тона, овес – 6 721 тона, тритикале – 14 583 тона, оризова арпа – 28 758 тона, соя – 13 346 тона.

Зърнени запаси в страната по оперативен баланс - пшеница, ечемик и рапица към 31 март - 2022,2023,2024 г./тон



Пшеница



Оперативен баланс към 31.03.2024 г.

I. Предлагање	
1. Начални запаси, тона	957 929
2. Производство, тона	6 588 680
3. Внос и вътреобщностни доставки, тона	14 881
Общо предлагање, тона	7 561 490
II. Потребление	
1. Вътрешно потребление, тона	1 075 500
1.1. За човешка консумация, тона	517 720
1.2. За фураж, тона	260 150
1.3. За семена, тона	242 430
1.4. Индустириална употреба, тона	55 200
2. Износ и вътреобщностни доставки, тона	4 389 174
2.1. Вътреобщностни доставки, тона	956 784
2.2. Износ трети страни, тона	3 432 391
Общо потребление, тона	5 464 674
III. Запаси, тона	
	2 096 816

Информацията от НАП "Интрастат" се предоставя до 22 число на следващият месец за предходния.

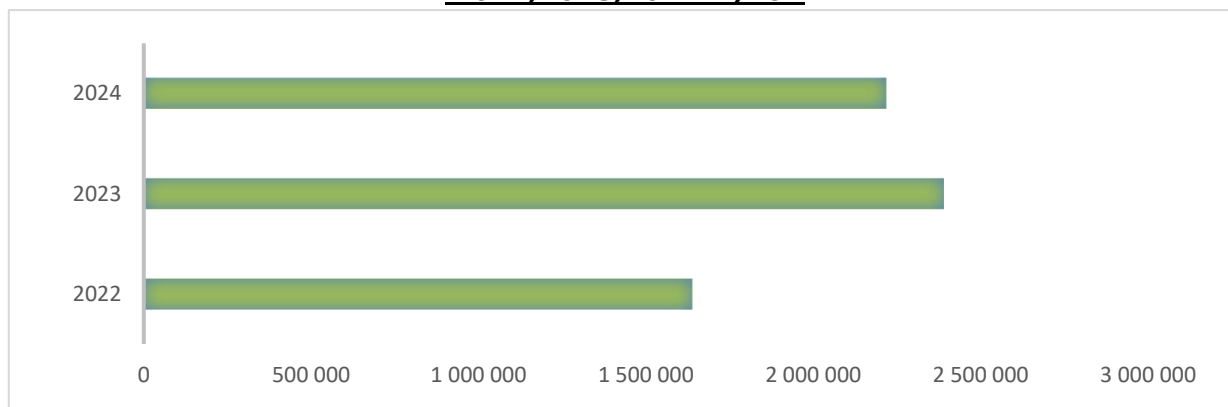
Източници: НСИ, Агенция "Митници", НАП "Интрастат", Дирекции в МЗХГ - Главна дирекция „Земеделие и регионална политика“, „Животновъдство“, „Директни плащания и идентификация на земеделски парцели“

Предлагане: Общият ресурс с който страната разполага към 31 март за реколта 2023/2024 г. е в размер на 7 561 490 тона, от които произведени количества 6 588 680 тона, внос – 14 881 тона и преходен остатък от реколта 2022/2023 г. – 957 929 тона.

Потребление: Към 31.03.2024 г. общото потребление от нова реколта е 5 464 674 тона, от тях за потребление в страната 1 075 500 тона и напуснали количества в размер на 4 389 174 тона.

Запасите от пшеница по оперативна информация към 31 март се оценяват на 2 096 816 тона.

Декларирани количества пшеница в ОСЗ към 31 март 2022, 2023, 2024 г./тон



Ечемик



Оперативен баланс към 31.03.2024 г.

I. Предлагане	
1. Начални запаси, тона	121 131
2. Производство, тона	728 560
3. Внос и вътреобщностни доставки, тона	0
Общо предлагане, тона	849 691
II. Потребление	
1. Вътрешно потребление, тона	231 040
1.1. За производство на пиво, тона	50 290
1.2. За фураж, тона	150 250
1.3. За семена, тона	30 500
2. Износ и вътреобщностни доставки, тона	421 914
2.1. Вътреобщностни доставки, тона	243 713
2.2. Износ трети страни, тона	178 201
Общо потребление, тона	652 954
III. Запаси, тона	
	196 737

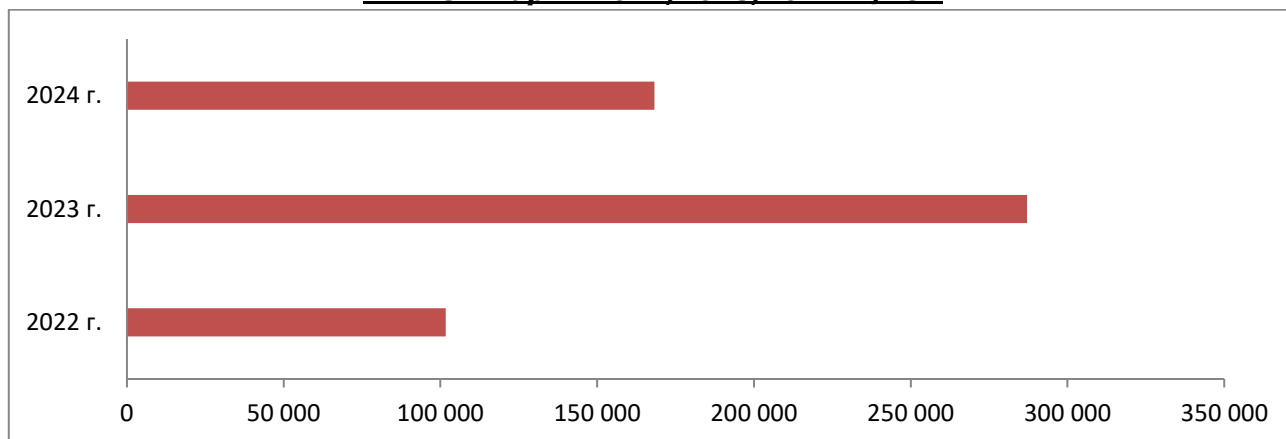
*Информацията от НАП "Интрастат" се предоставя до 22 число на следващият месец за предходния.
Източници: НСИ, Агенция "Митници", НАП "Интрастат", Дирекции в МЗХГ - Главна дирекция „Земеделие и регионална политика“, „Животновъдство“, „Директни плащания и идентификация на земеделски парцели“

Предлагане: По оперативна информация, общият ресурс от ечемик с който страната разполага за реколта 2023/2024 година към 31 март е в размер на 849 691 тона, в т.ч - производство в размер на 728 560 тона и преходен остатък от реколта 2022/2023 г. – 121 131 тона.

Потребление: Общото потребление на ечемик към 31 март е в размер на 652 954 тона, от които 421 914 са напуснали страната и 231 040 тона са за вътрешно потребление.

Запасите от ечемик към 31.03.2024 г. по оперативна информация се оценяват на 196 737 тона.

Декларирани количества ечемик в ОСЗ **към 31 март - 2022,2023,2024 г./тон**



Рапица



Оперативен баланс към 31.03.2024 г.

I.Предлагане	
1.Начални запаси, тона	12 275
2.Производство,тона	232 729
3.Внос и вътреобщностни доставки,тона	168 841
Общо предлагане,тона	413 845
II. Потребление	
1. Вътрешно потребление, тона	167 040
1.1.За производство на масло и биодизел, тона	167 040
2. Износ и вътреобщностни доставки,тона	124 656
2.1. Вътреобщностни доставки, тона	96 021
2.2. Износ трети страни, тона	28 635
Общо потребление,тона	291 696
III. Запаси, тона	
	122 149

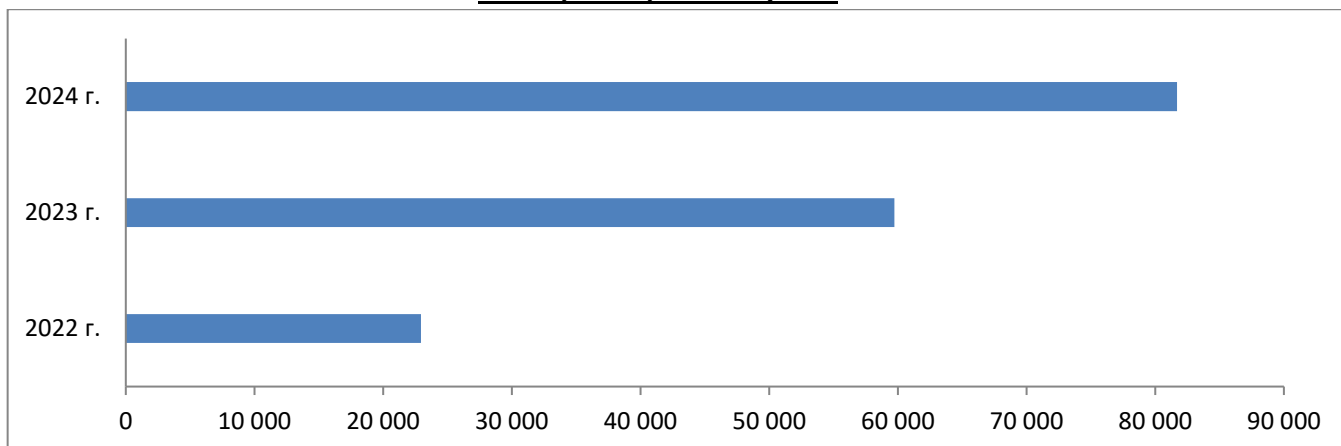
*Информацията от НАП "Интрастат" се предоставя до 22 число на следващият месец за предходния.
Източници: НСИ, Агенция "Митници", НАП "Интрастат", Дирекции в МЗХГ - Главна дирекция „Земеделие и регионална политика“, „Животновъдство“, „Директни плащания и идентификация на земеделски парцели“

Предлагане: Общият ресурс от рапично семе с който страната разполага за реколта 2023/2024 г. към 31 март е в размер на 413 845 тона, от които – производство 232 729 тона, внос 168 841 тона и преходен остатък от реколта 2022/2023 г. - 12 275 тона.

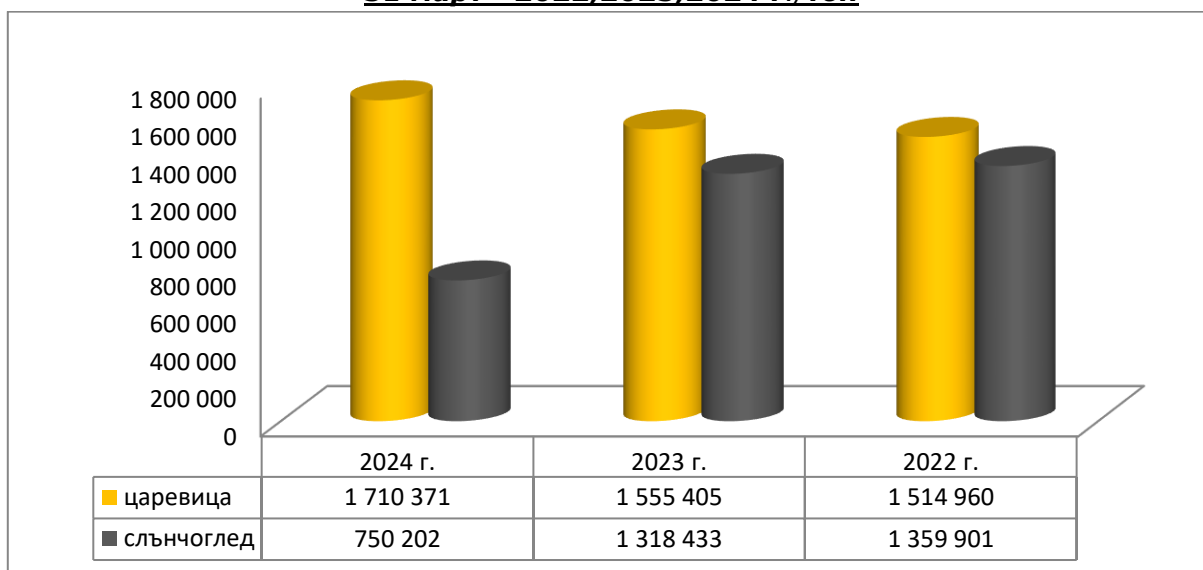
Потребление: Общото потребление към същата дата е в размер на 291 696, от които 167 040 тона за вътрешно потребление и 124 656 тона са напуснали страната.

Запасите към 31.03.2024 г. по оперативна информация се оценяват на 122 149 тона.

Декларирани количества рапица в ОСЗ към дата 31 март 2022,2023,2024 г./тон



Зърнени запаси в страната по оперативен баланс - царевица и слънчоглед към 31 март - 2022,2023,2024 г./тон



Царевица



Оперативен баланс към 31.03.2024 г.

I.Предлагане	
1.Начални запаси, тона	502 079
2.Производство,тона	2 251 540
3.Внос и вътреобщностни доставки,тона	6 415
Общо предлагане,тона	2 760 034
II. Потребление	
1. Вътрешно потребление, тона	738 840
1.1.За храна и индустриална употреба , тона	432 250
1.2. За фураж, тона	306 590
1.3. За семена,тона	
2. Износ и вътреобщностни доставки,тона	310 823
2.1. Вътреобщностни доставки, тона	94 840
2.2. Износ трети страни, тона	215 983
Общо потребление,тона	1 049 663
III. Запаси, тона	
	1 710 371

*Информацията от НАП "Интрастат" се предоставя до 22 число на следващият месец за предходния.
Източници: НСИ, Агенция "Митници", НАП "Интрастат", Дирекции в МЗХГ - Главна дирекция „Земеделие и регионална политика“, „Животновъдство“, „Директни плащания и идентификация на земеделски парцели“

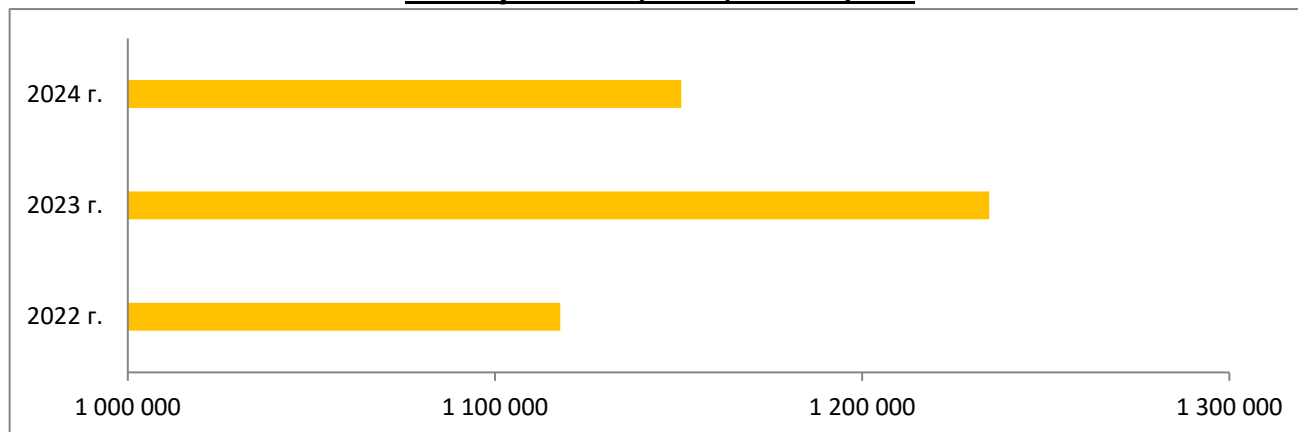
Предлагане: Общият ресурс от царевица в страната по оперативна информация за реколта 2023/2024 г. към 31 март е в размер на 2 760 034 тона, в т.ч. - производство от 2 251 540 тона, внос – 6 415 тона и преходен остатък от реколта 2022/2023 г. – 502 079 тона.

Потребление: Общото потребление на царевица към същата дата е 1 049 663 тона, от които 738 840 за вътрешно потребление и 310 823 тона напуснали страната.

Запасите от царевица към 31.03.2024 г. по оперативна информация се оценяват на 1 710 371 тона.

Декларирани количества царевица в ОСЗ към дата

31 март - 2022,2023,2024 г./тон



Черен маслодаен слънчоглед



Оперативен баланс към 31.03.2024 г.

I. Предлагане	
1. Начални запаси, тона	270 884
2. Производство, тона	1 623 214
3. Внос и вътреобщностни доставки, тона	378 033
Общо предлагане, тона	2 272 131
II. Потребление	
1. Вътрешно потребление, тона	1 366 370
1.1. Употреба за слънчогледово масло, тона	1 092 520
1.2. Преработка в белен, тона	273 850
1.3. За семена, тона	
2. Износ и вътреобщностни доставки, тона	155 559
2.1. Вътреобщностни доставки, тона	148 503
2.2. Износ трети страни, тона	7 056
Общо потребление, тона	1 521 929
III. Запаси, тона	
	750 202

*Информацията от НАП "Интрастат" се предоставя до 22 число на следващият месец за предходният.
Източници: НСИ, Агенция "Митници", НАП "Интрастат", Дирекции в МЗХГ - Главна дирекция „Земеделие и регионална политика“, „Животновъдство“, „Директни плащания и идентификация на земеделски парцели“

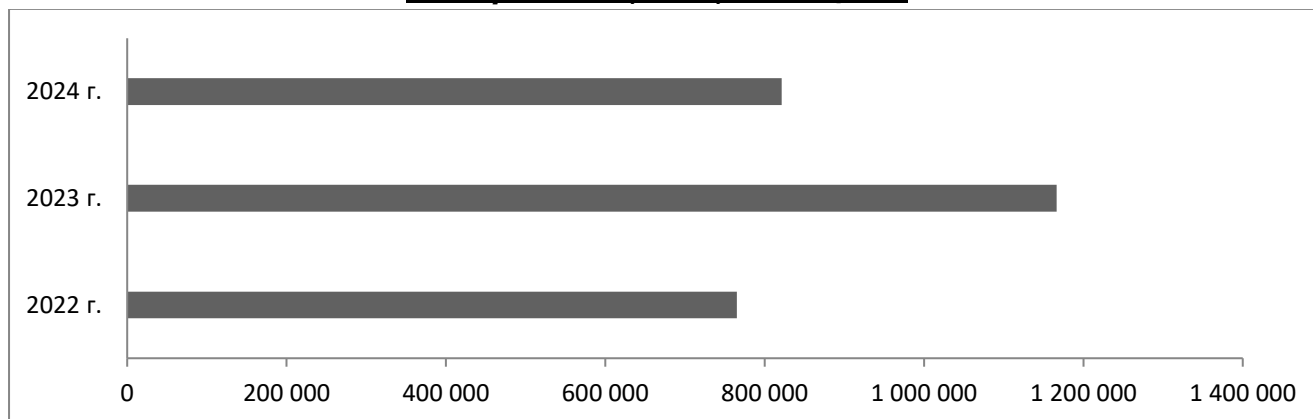
Предлагане: Общия ресурс от маслодаен слънчоглед за реколта 2023/2024 г., към 31 март по оперативна информация е в размер на 2 272 131 тона, от тях –

производство 1 623 214, внос 378 033 тона и преходен остатък от реколта 2022/2023 г. – 270 884 тона.

Потребление: Общото потребление на слънчогледово семе към същата дата по оперативна информация е в размер на 1 521 929 тона, от които 155 559 тона са напуснали страната и 1 366 370 тона са за вътрешно потребление (преработка).

Запасите от маслодаен слънчоглед към 31 март 2024 г. по оперативна информация се оценяват на 750 202 тона.

Декларирани количества слънчоглед в ОСЗ към дата
31 март - 2022,2023,2024 г./тон



Декларирани наличности от зърно по области /тон/, към 31.03.2024 г.

ОБЛАСТ	ОБИКНОВЕНА ПШЕНИЦА	ЕЧЕМИК	ЦАРЕВИЦА	СЛЪНЧОГЛЕД	РАПИЦА	РЪЖ	ОВЕС	ТРИТИКАЛЕ	ОРИЗОВА АРПА	СОЯ
БЛАГОЕВГРАД	7 221	991	2 458	45	37	14	20	36	0	10
БУРГАС	521 649	28 349	19 612	7 364	3 156	1 404	210	32	0	0
ВАРНА	193 589	27 071	61 186	76 908	30 314	0	320	0	0	0
В. ТЪРНОВО	91 015	10 121	138 426	57 630	7 059	110	92	0	0	86
ВИДИН	72 809	260	15 687	27 628	18	153	85	237	0	7
ВРАЦА	109 445	862	49 113	31 849	0	5	1 953	55	0	0
ГАБРОВО	1 435	53	514	1 260	0	0	0	0	0	0
ДОБРИЧ	225 927	7 768	165 251	58 841	122	10	54	0	0	56
КЪРДЖАЛИ	533	10	334	0	0	0	0	0	0	0
КЮСТЕНДИЛ	9 563	389	1 241	437	0	4	206	96	0	0
ЛОВЕЧ	13 800	313	15 273	8 706	40	82	1 114	0	0	0
МОНТАНА	71 184	1 025	106 158	36 328	3	0	3	128	0	0
ПАЗАРДЖИК	14 625	6 065	12 313	17 593	19	89	266	230	10 781	
ПЕРНИК	3 038	211	1 305	655	0	0	37	0	0	0
ПЛЕВЕН	134 165	8 875	118 046	116 004	15	0	570	2 480	0	13 147
ПЛОВДИВ	114 622	5 566	44 555	34 140	6	2 473	147	10 573	16 997	6
РАЗГРАД	58 700	2 166	109 129	11 220	1	0	48	292	0	0
РУСЕ	81 733	6 011	54 408	18 972	34 783	9	19	0	0	4
СИЛИСТРА	32 602	11 445	10 776	44 376	6	33	6	0	0	14
СЛИВЕН	37 899	1 867	55 107	2 140	0	0	105	73	0	0
СМОЛЯН	568	45	476	9	0	1	0	0	0	0
СОФИЯ ГРАД	40 939	1 126	3 983	983	0	0	0	0	0	0
СОФИЯ ОБЛАСТ	11 986	626	45 233	2 408	0	130	181	6	0	0
СТАРА ЗАГОРА	31 404	5 025	10 254	12 367	16	21	57	93	980	0
ТЪРГОВИЩЕ	92 670	5 141	77 431	156 412	17	0	147	60	0	0
ХАСКОВО	81 397	9 144	8 167	18 166	15	0	694	12	0	0
ШУМЕН	64 370	21 469	20 556	20 276	3	0	311	180	0	0
ЯМБОЛ	99 796	6 267	3 739	58 677	6 061	36	76	0	0	16