



РЕПУБЛИКА БЪЛГАРИЯ

Министерство на земеделието и храните
Дирекция „Растениевъдство“

ОБЗОР ЗА СЪСТОЯНИЕТО НА ЗЪРНЕНИЯ ПАЗАР И ДВИЖЕНИЕ НА ЗЪРНОТО В СТРАНАТА ЗА ПЕРИОДА 05.04.2024 - 12.04.2024 Г.

Пшеница

Предлагане: По оперативна информация, общият ресурс с който страната разполага към 12.04.2024 г. за реколта 2023/2024 г. е в размер на 7 561 490 тона, от които произведени количества 6 588 680 тона, внос 14 881 тона и преходен остатък от реколта 2022/2023 г. – 957 929 тона.

Потребление: Към 12.04.2024 г., общото потребление на пшеница е 5 618 057 тона, от които 1 105 420 тона за вътрешно потребление и 4 512 637 тона напуснали страната количества.

Запасите от пшеница към 12.04.2024 г. по оперативна информация се оценяват на 1 943 433 тона.

Движение на пшеница за периода 30.06.2023 г. – 12.04.2024 г.

I. Предлагане	
1. Начални запаси, тона	957 929
2. Производство, тона	6 588 680
3. Внос и вътреобщностни доставки, тона	14 881
Общо предлагане, тона	7 561 490
II. Потребление	
1. Вътрешно потребление, тона	1 105 420
1.1. За човешка консумация, тона	539 920
1.2. За фураж, тона	265 300
1.3. За семена, тона	242 430
1.4. Индустриална употреба, тона	57 770
2. Износ и вътреобщностни доставки, тона	4 512 637
2.1. Вътреобщностни доставки, тона	1 050 867
2.2. Износ трети страни, тона	3 461 771
Общо потребление, тона	5 618 057
III. Запаси, тона	1 943 433

**Информацията от НАП "Интрастат" се предоставя до 22 число на следващият месец за предходният.
Източници: НСИ, Агенция "Митници", НАП "Интрастат", Дирекции в МЗХГ – „Растениевъдство“, „Животновъдство“, „Идентификация на земеделски парцели“, ГД „Земеделие и регионална политика“.*

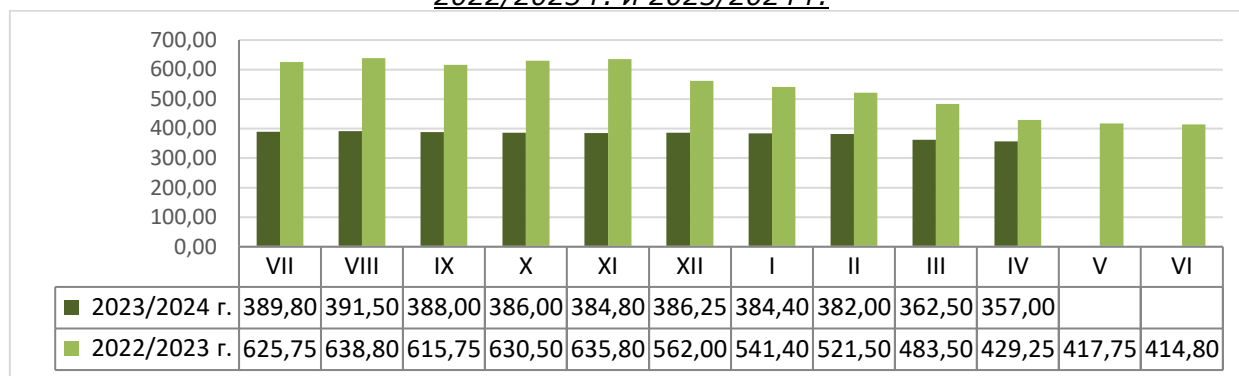
Пазарна ситуация при пшеницата

Средната изкупна цена на пшеницата продължи да се понижава до 356,00 лв./тон, при 358,00 лв./тон за предходната седмица и ниво от 362,00 лв./тон, към 29.03.2024 г.

Средната изкупната цена за месец април към момента е 357,00 лв./тон, при средна цена от 429,25 лв./тон за същият месец на 2023 г.

Средната цена на фуражната пшеница е на ниво от 335,00 лв./тон при ниво от 339,00 лв./тон за предишната седмица и 338,00 към 29.03.2024 г.

Средни месечни изкупни цени на пшеница в страната, маркетингови години
2022/2023 г. и 2023/2024 г.



Източник: „САПИ“

Средната цена на френската пшеница доставена на Руан бе на ниво от 203,17 евро/тон, при 199,20 евро/тон за предходната седмица и 200,00 евро/тон, към 29.03.2024 г.

Европейски фючърсен пазар, €/t пшеница

Към 12.04.2024 г. обявените фючърсни доставки сравнени спрямо предходната седмица бяха както следва:

ФЮЧЪРС €/ТОН	5.4.2024	12.4.2024	промяна €/тон
пшеница май 24	203,25	203,50	+0,25
пшеница септември 24	217,50	217,00	-0,50
пшеница декември 24	223,75	222,75	-1,00

Ечемик

Предлагане: Общият ресурс от ечемик, с който страната разполага по оперативна информация за реколта 2023/2024 година към 12 април 2024 г. е в размер на 849 691 тона, в т.ч. - производство в размер на 728 560 тона и преходен остатък от реколта 2022/2023 г. – 121 131 тона.

Потребление: Общото потребление на ечемик към 12.04.2024 г. е в размер на 664 644 тона, от които 242 730 тона за вътрешно потребление и 421 914 тона напуснали страната.

Запасите от ечемик към 12 април 2024 г. по предварителна информация се оценяват на 185 047 тона.

Движение на ечемик за периода 30.06.2023 г.– 12.04.2024 г.

I.Предлагане	
1.Начални запаси, тона	121 131
2.Производство,тона	728 560
3.Внос и вътреобщностни доставки,тона	0
Общо предлагане,тона	849 691
II. Потребление	
1. Вътрешно потребление, тона	242 730
1.1.За производство на пиво, тона	53 280
1.2. За фураж,тона	158 950
1.3. За семена,тона	30 500
2. Износ и вътреобщностни доставки,тона	421 914
2.1. Вътреобщностни доставки, тона	243 713
2.2. Износ трети страни, тона	178 201
Общо потребление,тона	664 644
III. Запаси, тона	
	185 047

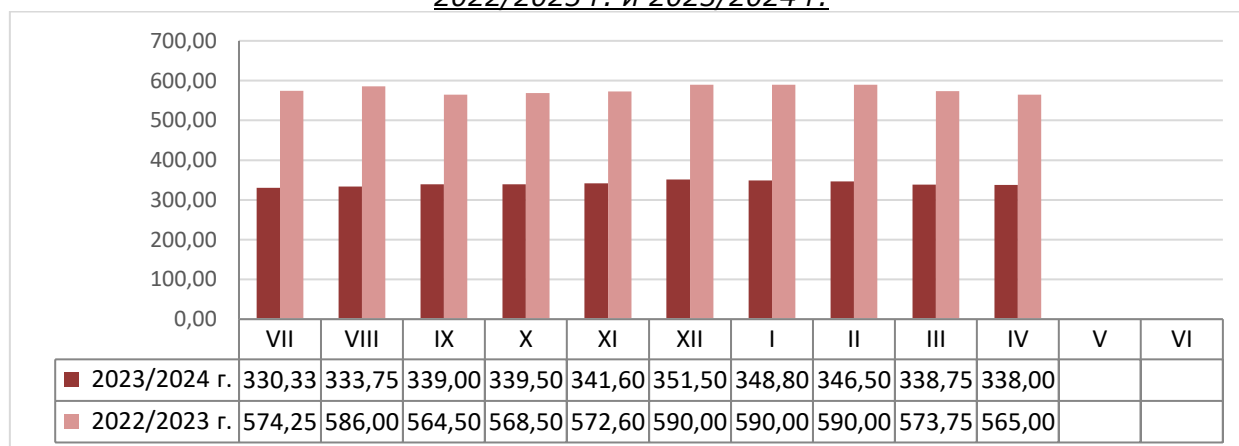
* Източници: НСИ, Агенция "Митници", НАП "Интрастат", Дирекции в МЗХГ – „Растениевъдство“, „Животновъдство“, „Идентификация на земеделски парцели“, ГД „Земеделие и регионална политика“. *Информацията от НАП "Интрастат" се предоставя до 22 число на следващият месец за предходния.

Пазарна ситуация при ечемика

Средната изкупна цена на фуражният ечемик остана на ниво от 338,00 лв./тон при 336,00 лв./тон към 29.03.2024 г.

Средната изкупна цена за месец април към момента е 338,00 лв./тон, при 565,00 лв./тон за месец април 2023 г.

Средни месечни изкупни цени на фуражен ечемик в страната, маркетингови години 2022/2023 г. и 2023/2024 г.



Източник: „САПИ“

Средната цена на Френският фуражен ечемик доставен на Руан бе на ниво от 179,17 евро/тон, при 177,60 евро/тон за предишната седмица и 178,17 евро/тон, към 29.03.2024 г.

Рапица

Предлагане: Общият ресурс от рапично семе по оперативна информация за реколта 2023/2024 г. към 12 април 2024 г. е в размер на 416 103 тона, от които производство – 232 729 тона, внос 171 099 тона и преходен остатък от реколта 2022/2023 г. - 12 275 тона.

Потребление: Общото потребление към същата дата е в размер на 293 526 тона, от които – 168 870 тона за вътрешно потребление и 124 656 тона са напуснали страната.

Запасите към 12.04.2024 г. по предварителна информация се оценяват на 122 577 тона.

Движение на рапица за периода 30.06.2022 г. – 12.04.2024 г.

I.Предлагане	
1.Начални запаси, тона	12 275
2.Производство,тона	232 729
3.Внос и вътреобщностни доставки,тона	171 099
Общо предлагане,тона	416 103
II. Потребление	
1. Вътрешно потребление, тона	168 870
1.1.За производство на масло и биодизел, тона	168 870
2. Износ и вътреобщностни доставки,тона	124 656
2.1. Вътреобщностни доставки, тона	96 021
2.2. Износ трети страни, тона	28 635
Общо потребление,тона	293 526
III. Запаси, тона	
	122 577

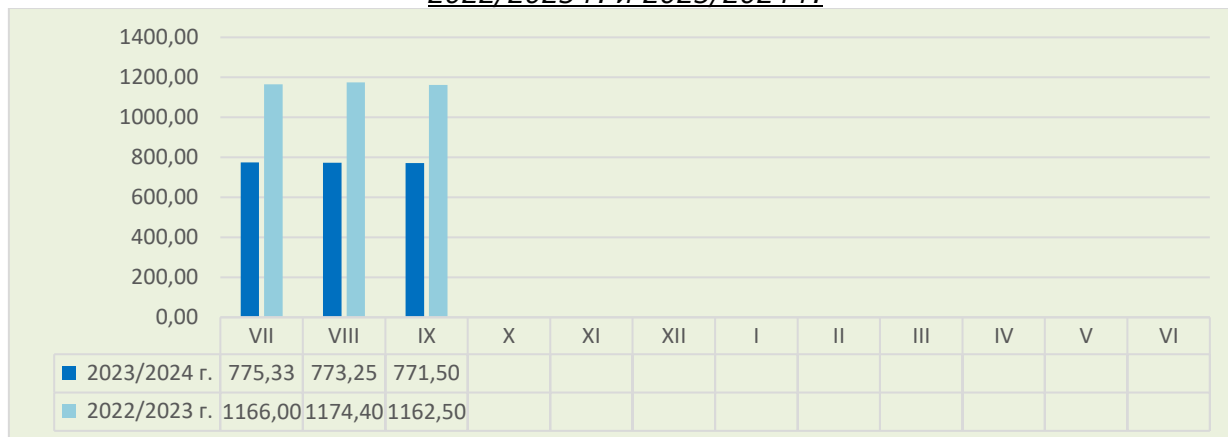
**Информацията от НАП "Интрастат" се предоставя до 22 число на следващият месец за предходният.
Източници: НСИ, Агенция "Митници", НАП "Интрастат", Дирекции в МЗХГ – „Растениевъдство“, „Животновъдство, „Идентификация на земеделски парцели“, ГД „Земеделие и регионална политика“.*

Пазарна ситуация при рапицата

За миналата седмица не бе обявена средна изкупна цена за рапичното семе, средната цена към 15.09.2023 г. е 775,00 лв./тон и ниво от 768,00 лв./тон към 08.09.2023 г.

Средната цена за м. септември е с ниво от 771,50 лв./тон, при средна цена за същият месец на 2022 г. от 1 162,50 лв./тон.

Средни месечни изкупни цени на рапица в страната, маркетингови години 2022/2023 г. и 2023/2024 г.



Източник: „САПИ“

Средната цена на френската рапица ФОБ Мозел бе на ниво от 446,17 евро/тон, при 441,20 евро/тон за предишният период и 444,67 евро/тон, към 29.03.2024 г.

Европейски фючърсен пазар, €/t рапица

Към 12.04.2024 г. обявените фючърсни доставки сравнени спрямо предходната седмица бяха както следва:

ФЮЧЪРС €/ТОН	5.4.2024	12.4.2024	промяна €/тон
рапица май 24	442,75	459,00	+16,25
рапица август 24	451,25	464,00	+12,75
рапица ноември 24	457,00	469,00	+12,00

Царевица

Предлагане: Общият ресурс от царевица в страната по оперативна информация за реколта 2023/2024 г. към 12 април 2024 г. е в размер на 2 760 034 тона от които производство - 2 251 540 тона, внос – 6 415 тона и преходен остатък от реколта 2022/2023 г. – 502 079 тона.

Потребление: Общото потребление на царевица за същият период е в размер на 1 153 223 тона, от които – 772 320 за вътрешно потребление и 380 903 напуснали страната

Запасите от царевица към 15.04.2024 г. по оперативна информация се оценяват на 1 606 812 тона.

Движение на царевица за периода 01.09.2023 г.– 12.04.2024 г.

I.Предлагане	
1.Начални запаси, тона	502 079
2.Производство,тона	2 251 540
3.Внос и вътреобщностни доставки,тона	6 415
Общо предлагане,тона	2 760 034
II. Потребление	
1. Вътрешно потребление, тона	772 320
1.1.За храна и индустриална употреба , тона	446 100
1.2. За фураж, тона	326 220
1.3. За семена,тона	
2. Износ и вътреобщностни доставки,тона	380 903
2.1. Вътреобщностни доставки, тона	134 578
2.2. Износ трети страни, тона	246 325
Общо потребление,тона	1 153 223
III. Запаси, тона	
	1 606 812

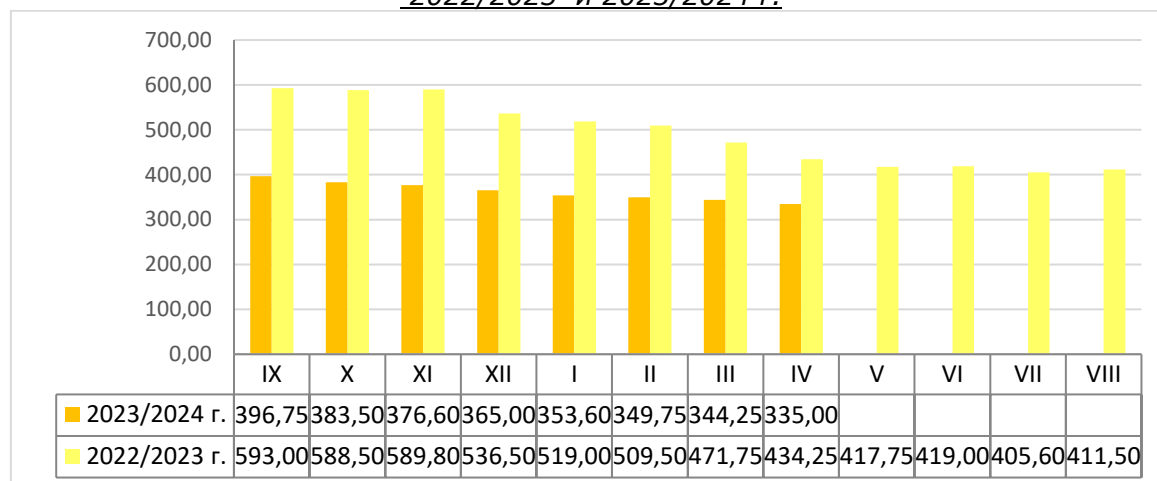
*Информацията от НАП "Интрастат" се предоставя до 22 число на следващият месец за предходният. Източници: НСИ, Агенция "Митници", НАП "Интрастат", Дирекции в МЗХГ – „Растениевъдство“, „Животновъдство, „Идентификация на земеделски парцели“, ГД „Земеделие и регионална политика“.

Пазарна ситуация при царевицата

Средната изкупна цена на царевицата продължи да се понижава до 334,00 лв./тон, като за предходният период е била с ниво от 336,00 лв. /тон и към 29.03.2024 г. - 341,00 лв./тон.

Средната цена за м. април към момента е на ниво от 335,00 лв./тон при средна цена на царевицата за същият период на 2023 г. от 434,25 лв./тон.

Средни месечни изкупни цени на царевица в страната, маркетингови години 2022/2023 и 2023/2024 г.



Източник: „САПИ“

Средната цена на френската царевица доставена на Бордо бе с ниво от 186,50 евро/тон, при 187,00 евро/тон за предишната седмица и 186,17 евро/тон, към 29.03.2024 г.

Европейски фючърсен пазар , €/t царевица

Към 12.04.2024 г. обявените фючърсни доставки спрямо предходната седмица бяха както следва:

ФЮЧЪРС €/ТОН	5.4.2024	12.4.2024	промяна €/тон
царевица юни 24	190,75	194,50	+3,75
царевица август 24	194,75	198,00	+3,25
царевица ноември 24	197,25	198,50	+1,25

Черен масладен слънчоглед

Предлагане: Общия ресурс от масладен слънчоглед за реколта 2023/2024 г., по оперативна информация към 12 април е в размер на 2 278 914 тона, от тях – производство 1 623 214 тона, внос – 384 816 тона и преходен остатък от реколта 2022/2023 г. – 270 884 тона.

Потребление: Общото потребление на слънчогледово семе към същата дата по оперативна информация е в размер на 1 630 070 тона, от които 1 444 170 тона за вътрешно потребление и 185 900 тона напуснали страната.

Запасите от черен масладен слънчоглед към 12.04.2024 г. по оперативна информация се оценяват на 648 844 тона.

**Движение на черен маслодаен слънчоглед за периода
01.09.2023 г.–12.04.2024 г.**

I. Предлагагане	
1. Начални запаси, тона	270 884
2. Производство, тона	1 623 214
3. Внос и вътреобщностни доставки, тона	384 816
Общо предлагане, тона	2 278 914
II. Потребление	
1. Вътрешно потребление, тона	1 444 170
1.1. Употреба за слънчогледово масло, тона	1 155 120
1.2. Преработка в белен, тона	289 050
1.3. За семена, тона	
2. Износ и вътреобщностни доставки, тона	185 900
2.1. Вътреобщностни доставки, тона	148 503
2.2. Износ трети страни, тона	37 397
Общо потребление, тона	1 630 070
III. Запаси, тона	
	648 844

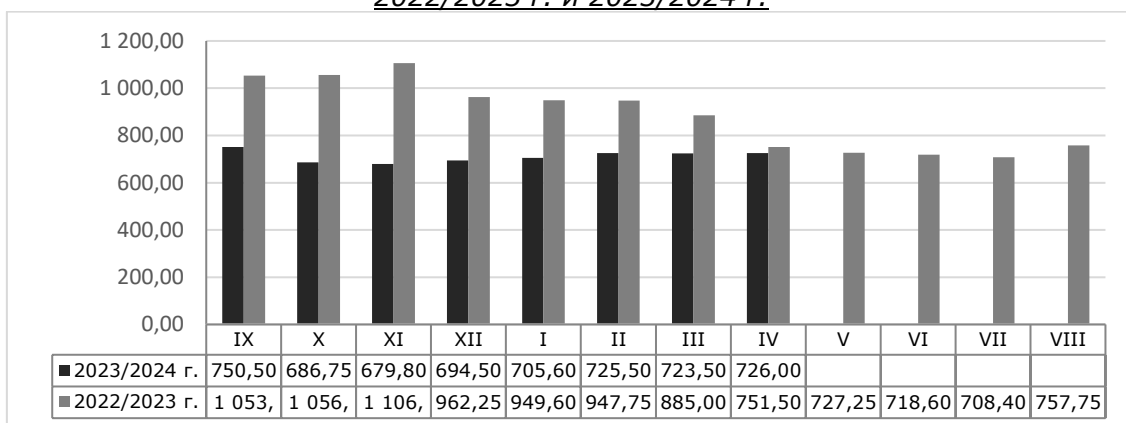
** Информацията от НАП "Интрастат" се предоставя до 22 число на следващият месец за предходният.
Източници: НСИ, Агенция "Митници", НАП "Интрастат", Дирекции в МЗХГ – „Растениевъдство“, „Животновъдство, идентификация на земеделски парцели“, ГД „Земеделие и регионална политика“*

Пазарна ситуация при черен маслодаен слънчоглед

Средната изкупна цена на слънчогледа запази ниво от 726,00 лв./тон, при 723 лв./тон към 29.03. 2024 г.

Средната цена за м. април към момента е 726,00лв./тон, като за същия месец на 2023 г. е била на ниво от 751,50 лв./тон.

Средни месечни изкупни цени на слънчоглед в страната, маркетингови години 2022/2023 г. и 2023/2024 г.



Източник: „САПИ“

Средната цена на френският маслодаен слънчоглед доставен на Сен Назер продължи намалението си до 402,17 евро/тон, при 408,00 евро/тон за предходната седмица и 414,17 евро/тон, към 29.03.2024 г.