



## РЕПУБЛИКА БЪЛГАРИЯ

Министерство на земеделието и храните  
Дирекция „Растениевъдство“

### ОБЗОР ЗА СЪСТОЯНИЕТО НА ЗЪРНЕНИЯ ПАЗАР И ДВИЖЕНИЕ НА ЗЪРНОТО В СТРАНАТА ЗА ПЕРИОДА 29.03.2024 - 05.04.2024 Г.

#### Пшеница

**Предлагане:** По оперативна информация, общият ресурс с който страната разполага към 05.04.2024 г. за реколта 2023/2024 г. е в размер на 7 561 490 тона, от които произведени количества 6 588 680 тона, внос 14 881 тона и преходен остатък от реколта 2022/2023 г. – 957 929 тона.

**Потребление:** Към 05.04.2024 г., общото потребление на пшеница е 5 513 435 тона, от които 1 088 300 тона за вътрешно потребление и 4 425 135 тона напуснали страната количества.

Запасите от пшеница по предварителна информация към 05 април 2024 г. се оценяват на 2 048 055 тона.

#### **Движение на пшеница за периода 30.06.2023 г. – 05.04.2024 г.**

<b>I. Предлагане</b>	
1. Начални запаси, тона	957 929
2. Производство, тона	6 588 680
3. Внос и вътреобщностни доставки, тона	14 881
<b>Общо предлагане, тона</b>	<b>7 561 490</b>
<b>II. Потребление</b>	
1. Вътрешно потребление, тона	<b>1 088 300</b>
1.1. За човешка консумация, тона	527 070
1.2. За фураж, тона	262 350
1.3. За семена, тона	242 430
1.4. Индустриална употреба, тона	56 450
2. Износ и вътреобщностни доставки, тона	<b>4 425 135</b>
2.1. Вътреобщностни доставки, тона	963 365
2.2. Износ трети страни, тона	3 461 771
<b>Общо потребление, тона</b>	<b>5 513 435</b>
<b>III. Запаси, тона</b>	<b>2 048 055</b>

*\*Информацията от НАП "Интрастат" се предоставя до 22 число на следващият месец за предходния.  
Източници: НСИ, Агенция "Митници", НАП "Интрастат", Дирекции в МЗХГ – „Растениевъдство“, „Животновъдство“, „Идентификация на земеделски парцели“, ГД „Земеделие и регионална политика“.*

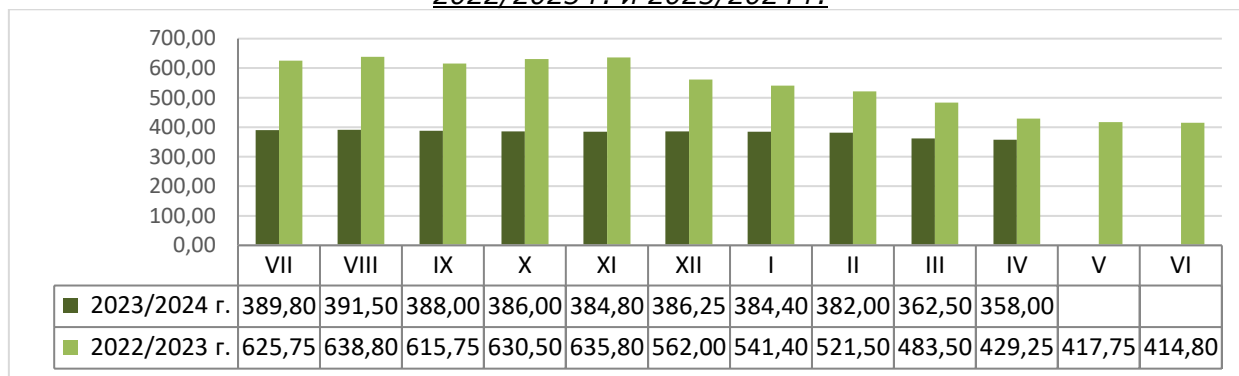
#### **Пазарна ситуация при пшеницата**

Средната изкупна цена на пшеницата се понижи до 358 лв./тон, при 362 лв./тон, за предходната седмица и 358.00лв./тон, към 22.03.2024 г.

Изкупната цена за месец април е 358,00 лв./тон, при средна цена от 429,25 лв./тон за същият месец на 2023 г.

Средната цена на фуражната пшеница е 339 лв./тон при ниво от 338,00 лв./тон за предишната седмица.

Средни месечни изкупни цени на пшеница в страната, маркетингови години  
2022/2023 г. и 2023/2024 г.



Източник: „САПИ“

Средната цена на френската пшеница доставена на Руан бе на ниво от 199,20 евро/тон, при 200,00 евро/тон, за предходната седмица и 197,00 евро/тон, към 22.03.2024 г.

**Европейски фючърсен пазар, €/t пшеница**

Към 05.04.2024 г. обявените фючърсни доставки сравнени спрямо предходната седмица бяха както следва:

ФЮЧЪРС €/ТОН	29.3.2024	5.4.2024	промяна €/тон
пшеница май 24	203,50	203,25	-0,25
пшеница септември 24	218,00	217,50	-0,50
пшеница декември 24	224,00	223,75	-0,25

**Ечемик**

**Предлагане:** Общият ресурс от ечемик, с който страната разполага по предварителна информация за реколта 2023/2024 година към 05 април 2024 г. е в размер на 849 691 тона, в т.ч. - производство в размер на 728 560 тона и преходен остатък от реколта 2022/2023 г. – 121 131 тона.

**Потребление:** Общото потребление на ечемик към 05.04.2024 г. е в размер на 658 544 тона, от които 236 630 тона за вътрешно потребление и 421 914 тона напуснали страната.

Запасите от ечемик към 5 април 2024 г. по предварителна информация се оценяват на 191 147 тона.

**Движение на ечемик за периода 30.06.2023 г. – 05.04.2024 г.**

<b>I. Предлагане</b>	
1.Начални запаси, тона	121 131
2.Производство,тона	728 560
3.Внос и вътреобщностни доставки, тона	0
<b>Общо предлагане, тона</b>	<b>849 691</b>
<b>II. Потребление</b>	
1. Вътрешно потребление, тона	<b>236 630</b>
1.1.За производство на пиво, тона	51 830
1.2. За фураж, тона	154 300
1.3. За семена, тона	30 500
2. Износ и вътреобщностни доставки, тона	<b>421 914</b>
2.1. Вътреобщностни доставки, тона	243 713
2.2. Износ трети страни, тона	178 201
Общо потребление, тона	<b>658 544</b>
<b>III. Запаси, тона</b>	
	<b>191 147</b>

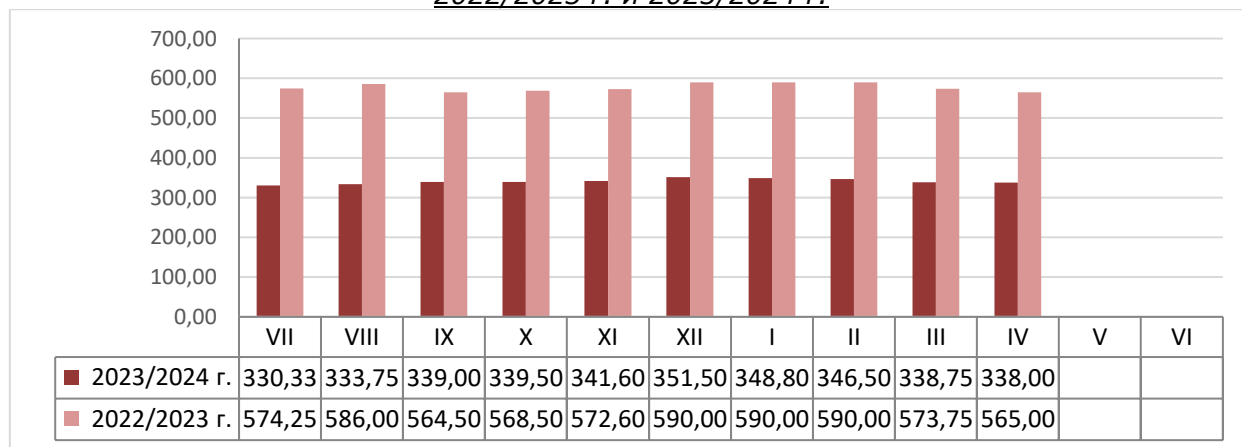
\* Източници: НСИ, Агенция "Митници", НАП "Интрастат", Дирекции в МЗХГ – „Растениевъдство“, „Животновъдство“, „Идентификация на земеделски парцели“, ГД „Земеделие и регионална политика“. \*Информацията от НАП "Интрастат" се предоставя до 22 число на следващият месец за предходният.

**Пазарна ситуация при ечемика**

Изкупна цена на фуражният ечемик се повиши до 338 лв./тон при 336 лв./тон, за предишните две седмици.

Изкупната цена за месец април е 338,00 лв./тон, при 565,00 лв./тон за месец април 2023 г.

**Средни месечни изкупни цени на фуражен ечемик в страната, маркетингови години 2022/2023 г. и 2023/2024 г.**



Източник: „САПИ“

Средната цена на Френският фуражен ечемик доставен на Руан бе 177,60 евро/тон, при 178,17 евро/тон, предишната седмица и 173,83 евро/тон, към 22.03.2024 г.

## Рапица

**Предлагане:** Общият ресурс от рапично семе по предварителна информация с който страната разполага за реколта 2023/2024 г. към 5 април 2024 г. е в размер на 415 315 тона, от които производство – 232 729 тона, внос 170 311 тона и преходен остатък от реколта 2022/2023 г. – 12 275 тона.

**Потребление:** Общото потребление към същата дата е в размер на 292 326 тона, от които – 167 670 тона за вътрешно потребление и 124 656 тона са напуснали страната.

Запасите към 05.04.2024 г. по предварителна информация се оценяват на 122 989 тона.

### **Движение на рапица за периода 30.06.2022 г. – 05.04.2024 г.**

<b>I. Предлагане</b>	
1.Начални запаси, тона	12 275
2.Производство,тона	232 729
3.Внос и вътреобщностни доставки, тона	170 311
<b>Общо предлагане, тона</b>	<b>415 315</b>
<b>II. Потребление</b>	
1. Вътрешно потребление, тона	<b>167 670</b>
1.1.За производство на масло и биодизел, тона	167 670
2. Износ и вътреобщностни доставки, тона	<b>124 656</b>
2.1. Вътреобщностни доставки, тона	96 021
2.2. Износ трети страни, тона	28 635
<b>Общо потребление, тона</b>	<b>292 326</b>
<b>III. Запаси, тона</b>	
	<b>122 989</b>

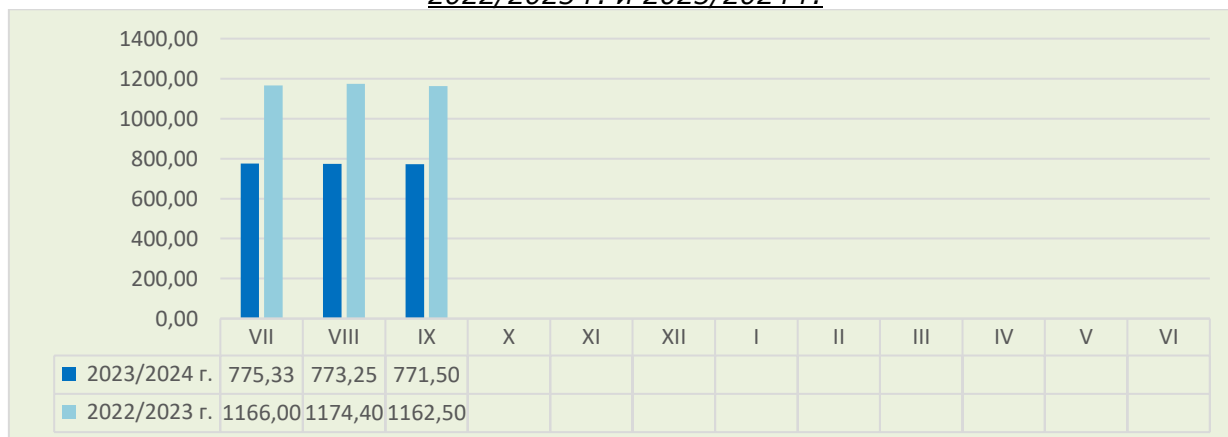
*\*Информацията от НАП "Интрастат" се предоставя до 22 число на следващият месец за предходният.  
Източници: НСИ, Агенция "Митници", НАП "Интрастат", Дирекции в МЗХГ – „Растениевъдство“, „Животновъдство“, „Идентификация на земеделски парцели“, ГД „Земеделие и регионална политика“.*

## Пазарна ситуация при рапицата

За миналата седмица не бе обявена средна изкупна цена за рапичното семе, средната цена към 15.09.2023 г. е 775,00 лв./тон и ниво от 768,00 лв./тон към 08.09.2023 г.

Средната цена за м. септември е с ниво от 771,50 лв./тон, при средна цена за същият месец на 2022 г. от 1 162,50 лв./тон.

### Средни месечни изкупни цени на рапица в страната, маркетингови години 2022/2023 г. и 2023/2024 г.



Източник: „САПИ“

Средната цена на френската рапица ФОБ Мозел се понижи до 441,20 евро/тон, при 444,67 евро/тон, за предишният период и 438,83 евро/тон, към 22.03.2024 г.

### **Европейски фючърсен пазар, €/t рапица**

Към 05.04.2024 г. обявените фючърсни доставки сравнени спрямо предходната седмица бяха както следва:

ФЮЧЪРС €/ТОН	29.3.2024	5.4.2024	промяна €/тон
рапица май 24	438,00	442,75	+4,75
рапица август 24	445,50	451,25	+5,75
рапица ноември 24	450,75	457,00	+6,25

### **Царевица**

**Предлагане:** Общият ресурс от царевица в страната по предварителна информация за реколта 2023/2024 г. към 5 април 2024 г. е в размер на 2 760 034 тона, в т.ч. - производство от 2 251 540 тона, внос – 6 415 тона и преходен остатък от реколта 2022/2023 г. – 502 079 тона.

**Потребление:** Общото потребление на царевица за същият период е в размер на 1 094 585 тона, от които – 753 420 за вътрешно потребление и 341 165 напуснали страната

Запасите от царевица към 05.04.2024 г. по оперативна информация се оценяват на 1 665 450 тона.

#### **Движение на царевица за периода 01.09.2023 г.– 05.04.2024 г.**

<b>I. Предлагане</b>	
1.Начални запаси, тона	502 079
2.Производство,тона	2 251 540
3.Внос и вътреобщностни доставки, тона	6 415
<b>Общо предлагане, тона</b>	<b>2 760 034</b>
<b>II. Потребление</b>	
1. Вътрешно потребление, тона	<b>753 420</b>
1.1.За храна и индустриална употреба , тона	438 450
1.2. За фураж, тона	314 970
1.3. За семена, тона	
2. Износ и вътреобщностни доставки, тона	<b>341 165</b>
2.1. Вътреобщностни доставки, тона	94 840
2.2. Износ трети страни, тона	246 325
<b>Общо потребление, тона</b>	<b>1 094 585</b>
<b>III. Запаси, тона</b>	
	<b>1 665 450</b>

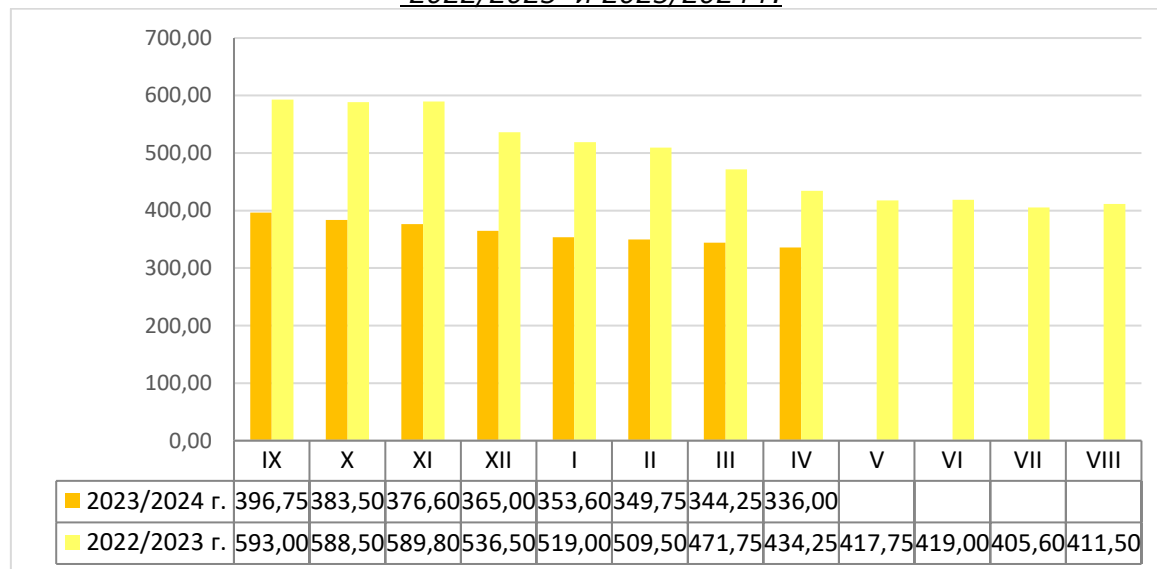
\*Информацията от НАП "Интрастат" се предоставя до 22 число на следващият месец за предходният. Източници: НСИ, Агенция "Митници", НАП "Интрастат", Дирекции в МЗХГ – „Растениевъдство“, „Животновъдство, „Идентификация на земеделски парцели“, ГД „Земеделие и регионална политика“.

## **Пазарна ситуация при царевицата**

Цената на царевицата се понижи го 336 лв./тон, докато две поредни седмици бе на ниво от 341,00 лв./тон.

Цената за м. април е на ниво от 336,00 лв./тон при средна цена на царевицата за същият период на 2023 г. от 434,25 лв./тон.

### **Средни месечни изкупни цени на царевица в страната, маркетингови години 2022/2023 и 2023/2024 г.**



Източник: „САПИ“

Средната цена на френската царевица доставена на Бордо бе 187,00 евро/тон, при 186,17 евро/тон, за предишната седмица и 180,83 евро/тон, към 22.03.2024 г.

## **Европейски фючърсен пазар , €/t царевица**

Към 05.04.2024 г. обявените фючърсни доставки спрямо предходната седмица бяха както следва:

ФЮЧЪРС €/ТОН	29.3.2024	5.4.2024	промяна €/тон
царевица юни 24	193,25	190,75	-2,50
царевица август 24	196,00	194,75	-1,25
царевица ноември 24	198,00	197,25	-0,75

## **Черен маслодаен слънчоглед**

**Предлагане:** Общия ресурс от маслодаен слънчоглед за реколта 2023/2024 г., по предварителна информация към 5 април е в размер на 2 272 729 тона, от тях – производство 1 623 214 тона, внос – 378 631 тона и преходен остатък от реколта 2022/2023 г. – 270 884 тона.

**Потребление:** Общото потребление на слънчогледово семе към същата дата по оперативна информация е в размер на 1 586 970 тона, от които 1 401 070 тона за вътрешно потребление и 185 900 тона напуснали страната.

Запасите от черен маслодаен слънчоглед към 05.04.2024 г. по оперативна информация се оценяват на 685 759 тона.

**Движение на черен маслодаен слънчоглед за периода  
01.09.2023 г.–05.04.2024 г.**

<b>I. Предлагане</b>	
1.Начални запаси, тона	270 884
2.Производство,тона	1 623 214
3.Внос и вътреобщностни доставки, тона	378 631
<b>Общо предлагане, тона</b>	<b>2 272 729</b>
<b>II. Потребление</b>	
1. Вътрешно потребление, тона	<b>1 401 070</b>
1.1.Употреба за слънчогледово масло, тона	1 119 920
1.2.Преработка в белен, тона	281 150
1.3. За семена, тона	
2. Износ и вътреобщностни доставки, тона	<b>185 900</b>
2.1. Вътреобщностни доставки, тона	148 503
2.2. Износ трети страни, тона	37 397
<b>Общо потребление, тона</b>	<b>1 586 970</b>
<b>III. Запаси, тона</b>	
	<b>685 759</b>

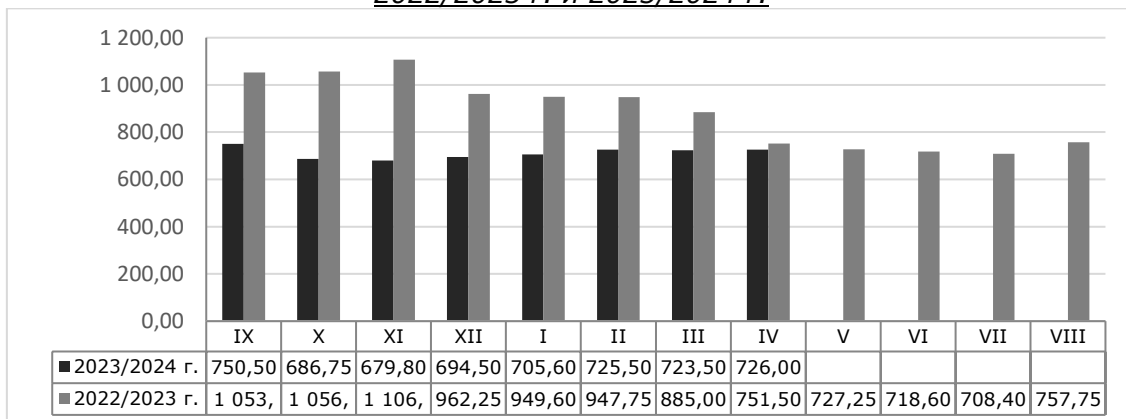
*\* Информацията от НАП "Интрастат" се предоставя до 22 число на следващият месец за предходният.  
Източници: НСИ, Агенция "Митници", НАП "Интрастат", Дирекции в МЗХГ – „Растениевъдство“, „Животновъдство, идентификация на земеделски парцели“, ГД „Земеделие и регионална политика“*

**Пазарна ситуация при черен маслодаен слънчоглед**

Средната изкупна цена на слънчогледа продължи тенденцията на повишение до 726 лв./тон, при 723 лв./тон, за предходната седмица и 722лв./тон, към 22.03. 2024 г.

Цената за м. април е 726,00лв./тон, като за същия месец на 2023 г. е била на ниво от 751,50 лв./тон.

**Средни месечни изкупни цени на слънчоглед в страната, маркетингови години  
2022/2023 г. и 2023/2024 г.**



Източник: „САПИ“

Средната цена на френският маслодаен слънчоглед доставен на Сен Назер се понижи до 408,00 евро/тон, при 414,17 евро/тон, за предходната седмица и 410,00 евро/тон, към 22.03.2024 г.