



## **Международен обзор на пазарите на зърнени и маслодайни култури, март 2024 г.**

### **Производство, предлагане и потребление на основните зърнени култури**

В доклада за месец март анализаторите от „Стратиджи грейнс“ прогнозира за стопанската 2024/25 година в страните от ЕС27 намаление на производството на пшеница и ечемик, а увеличение при царевичата спрямо предходния месец. За месеца очакваните количества произведена продукция се разпределят, както следва: за мека пшеница - 121,60 млн. тона, намаление с 1,00 млн. тона на нивата спрямо февруари; ечемик - 51,80 млн. тона, намаление с 1,30 млн. тона на месечна база; царевича - 64,40 млн. тона, увеличение с 0,40 млн. тона на количествата спрямо предходния месец.

На годишна база прогнозата на „Стратиджи грейнс“ за продукцията от основните зърнени култури - пшеница, ечемик и царевича за ЕС27 за маркетинговата 2024/2025 г. е да повиши стойностите си с 2,09% или с 5,60 млн. тона спрямо 2023/2024 маркетингова година - 274,00 млн. тона за 2024/2025 г. и 268,40 млн. тона 2023/2024 г. Производството на мека и твърда пшеница се прогнозира да намалее с 3,16% (-4,20 млн. тона) - 133,00 млн. тона 2023/2024 г. и 128,80 млн. тона 2024/2025 г.; за ечемика се очаква увеличение на производството с 9,28% (+4,40 млн. тона) - 47,40 млн. тона 2023/2024 г. и 51,80 млн. тона 2024/2025 г.; при царевичата за зърно прогнозата е за увеличение с 4,21% (+2,80 млн. тона) - от 61,60 млн. тона 2023/2024 г. на 64,40 млн. тона 2024/2025 г.

Засетите площи с основни зърнени култури на територията на ЕС27 се прогнозира да достигнат до общо 40,18 млн. ха - намаление с 0,24 млн. ха за 2024/2025 година, спрямо 2023/2024 година - 40,42 млн. ха.

Запасите от зърнени култури на територията на ЕС27 се намалят с 0,40 млн. тона и възлизат на 22,90 млн. тона за март месец, при 23,30 млн. тона предходния месец.

По отношение на световното производство за основните зърнени култури (пшеница, царевича и ечемик), за 2024/2025 година от „Стратиджи грейнс“ прогнозира производство, възлизащо на 2 104,80 млн. тона. На месечна база се отчита намаление от 5,60 млн. тона. (2 104,80 млн. тона март и 2 099,20 млн. тона месец февруари). На годишна база, производството на основни зърнени култури в световен аспект отчита увеличение от 38,20 млн. тона (2 104,80 млн. тона за 2024/2025 и 2 066,60 млн. тона за 2023/2024 година).
















Крайните световни запаси от пшеница, царевича и ечемик се увеличават с 2,80 млн. тона на месечна база и се прогнозира на 566,20 млн. тона (563,40 млн. тона през февруари месец).

В основните световни производствени райони се очаква засетите площи с основните зърнени култури за маркетинговата 2024/2025 година да се увеличат с 2,69 млн. ха на годишна база до 473,87 млн. ха, при 471,18 млн. ха за маркетинговата 2023/2024 година.

### **Пшеница**

Прогнозата на Американския департамент по селско стопанство (USDA) за март е в размер на 786,70 млн. тона, по отношение на очакваното глобално производство на пшеница. Това е увеличение от 0,96 млн. тона (+0,12%) спрямо февруари (785,74 млн. тона), като завишение на реколтата се очаква в Русия (+0,50 млн. тона, +0,55%), Аржентина (+0,40 млн. тона, +2,58%) и Австралия (+0,50 млн. тона, +1,96%), а намаление в ЕС (-0,35 млн. тона, -0,26%). В останалите производствени райони САЩ, Канада, Украйна, Индия, Китай, Великобритания, Бразилия, Ирак, Казахстан и Узбекистан се запазват на нивата от предходния месец. Очакваните крайни световни запаси от пшеница са със занижена оценка през март с 0,61 млн. тона и са 258,83 млн. тона (259,44 млн. тона за февруари).

**Оценки за реколтата от пшеница за по-важните производствени региони в света, млн. тона, според оценката на USDA**

Регион	2021/22	2022/23	2023/24 прогноза Февруари	2023/24 прогноза Март
<b>В света</b>	<b>780,25</b>	<b>788,50</b>	<b>785,74</b>	 <b>786,70</b>
<b>ЕС</b>	<b>138,24</b>	<b>134,34</b>	<b>134,00</b>	 <b>133,65</b>
<b>САЩ</b>	<b>44,80</b>	<b>44,90</b>	<b>49,31</b>	 <b>49,31</b>
<b>Канада</b>	<b>22,42</b>	<b>33,82</b>	<b>31,95</b>	 <b>31,95</b>
<b>Русия</b>	<b>75,16</b>	<b>92,00</b>	<b>91,00</b>	 <b>91,50</b>
<b>Украйна</b>	<b>33,01</b>	<b>20,90</b>	<b>23,40</b>	 <b>23,40</b>
<b>Индия</b>	<b>109,59</b>	<b>104,00</b>	<b>110,55</b>	 <b>110,55</b>
<b>Китай</b>	<b>136,95</b>	<b>137,72</b>	<b>136,59</b>	 <b>136,59</b>
<b>Аржентина</b>	<b>22,15</b>	<b>12,55</b>	<b>15,50</b>	 <b>15,90</b>
<b>Австралия</b>	<b>36,24</b>	<b>39,00</b>	<b>25,50</b>	 <b>26,00</b>
<b>Великобритания</b>	<b>13,99</b>	<b>15,54</b>	<b>14,00</b>	 <b>14,00</b>
<b>Бразилия</b>	<b>7,70</b>	<b>10,60</b>	<b>8,10</b>	 <b>8,10</b>
<b>Ирак</b>	<b>3,50</b>	<b>3,20</b>	<b>5,20</b>	 <b>5,20</b>
<b>Казахстан</b>	<b>11,81</b>	<b>16,40</b>	<b>12,11</b>	 <b>12,11</b>
<b>Узбекистан</b>	<b>5,99</b>	<b>6,27</b>	<b>6,46</b>	 <b>6,46</b>

Източник: USDA, Reports „World Agricultural Supply and Demand Estimates“, March 2024.

### **Ечемик**

Прогнозата на USDA за март относно световното производство на ечемик е 142,22 млн. тона и показва намаление с 0,56 млн. тона, -0,39%, (142,78 млн. тона през февруари). Общото намаление в световното производство на ечемик се дължи главно на намалените добиви в реколтите на Ирак (-0,60 млн. тона, или -75,00%) и Сирия (-0,60 млн. тона, или -54,55%), а увеличение Австралия (+0,80 млн. тона, или +8,00%). В ЕС, САЩ, Канада, Русия, Украйна и Великобритания очакваното производство на ечемик се запазва на нивата от предходния месец. Световните запаси се увеличават с 0,12 млн. тона и са прогнозирани на 18,54 млн. тона март (18,42 млн. тона февруари).

За световното производство на ечемик в анализите на „Стратиджи Грейнс“ през този месец се очаква намаление на месечна и увеличение на годишна база. За месец март 2024/25, прогнозните количества за производство на ечемик в света са за 149,80 млн. тона (150,80 млн. тона февруари), намаление на нивата от предходния месец с 1,00 млн. тона. За стопанската 2024/25 година (149,80 млн. тона) спрямо стопанската 2023/2024 година (142,60 млн. тона) увеличението в производството на ечемик е 7,20 млн. тона.

В основните световни производствени райони се очаква засетите площи с ечемик да се увеличат до 47,75 млн. ха за маркетинговата 2024/2025 година, при 47,05 млн. ха за маркетинговата 2023/2024 година, или с 0,70 млн. ха.

**Оценки за реколтата от ечемик за по-важните производствени региони в света, млн. тона, според оценката на USDA**

Регион	2021/22	2022/23	2023/24 прогноза Февруари	2023/24 прогноза Март
В света	145,40	151,99	142,78	↓ 142,22
ЕС	52,05	51,79	47,50	↔ 47,50
САЩ	2,62	3,80	4,03	↔ 4,03
Канада	6,98	9,99	8,90	↔ 8,90
Русия	17,51	21,50	20,50	↔ 20,50
Украйна	9,92	6,18	6,35	↔ 6,35
Великобритания	6,96	7,39	7,00	↔ 7,00
Австралия	5,30	14,10	10,00	↑ 10,80
Ирак	0,36	0,24	0,80	↓ 0,20
Сирия	0,25	0,18	1,10	↓ 0,50

Източник: USDA, Reports „World Agricultural Supply and Demand Estimates“, March 2024.

**Царевица**

USDA предвиждат световната продукция от царевица за март да се намали с 2,33 млн. тона, -0,19% (1 232,57 млн. тона февруари при 1 230,24 млн. тона март).

Увеличение на производството се предвижда в Аржентина (+1,00 млн. тона, или +1,82%), а намаление в Украйна (-1,00 млн. тона, или -3,28%), Русия (-0,40 млн. тона, или -2,35%), Южна Африка (-1,30 млн. тона, или -7,74%) и Мексико (-1,00 млн. тона, или -4,00%). В останалите производствени райони САЩ, Канада, Бразилия, ЕС, Китай и Индия, прогнозното производство се запазва на нивата от предходния месец. Намаляват се прогнозираните крайни световни запаси от царевица, като те са с оценка да достигнат нива от 319,63 млн. тона през март, при равнище от 322,06 млн. тона за февруари – намаление с 2,43 млн. тона.

**Оценка за реколтата от царевица за по-важните производствени региони в света, млн. тона, според оценката на USDA**

Регион	2021/22	2022/23	2023/24 прогноза Февруари	2023/24 прогноза Март
В света	1 218,70	1 150,73	1 232,57	↓ 1 230,24
САЩ	382,89	348,75	389,69	↔ 389,69
Канада	14,61	14,54	15,08	↔ 15,08
Аржентина	49,50	35,00	55,00	↑ 56,00
Бразилия	116,00	132,00	124,00	↔ 124,00
ЕС	71,37	52,97	60,10	↔ 60,10
Украйна	42,13	27,00	30,50	↓ 29,50
Китай	272,55	277,20	288,84	↔ 288,84
Русия	15,23	15,83	17,00	↓ 16,60
Южна Африка	16,14	17,00	16,80	↓ 15,50
Индия	33,73	36,00	35,50	↔ 35,50
Мексико	26,76	28,08	25,00	↓ 24,00

Източник: USDA, Reports „World Agricultural Supply and Demand Estimates“, March 2024.

## Маслодайни култури

Анализаторите от USDA очакват глобалната реколта от **всички маслодайни семена да се намали с 0,11% или с 0,72 млн. тона на месечна база** до размер от 658,68 млн. тона през март при 659,40 млн. тона през февруари, което се дължи на занижените реколти в Бразилия, Южна Африка и др.











**Световните запаси от маслодайни семена за март** месец се прогнозира на 131,35 млн. тона, стойности с 2,02 млн. тона по-ниски от февруари (133,37 млн. тона).

**Производството на соя** в глобален план се очаква да достигне 396,85 млн. тона през март месец, при 398,21 млн. тона февруари, което е намаление с 1,36 млн. тона, или с 0,34%. Занижена реколта се очаква в Бразилия и Южна Африка, а увеличение не се прогнозира. В останалите основни производствени райони производството се запазва на нивата от предходния месец. Крайните световни запаси от соя през март (114,27 млн. тона) се намаляват с 1,76 млн. тона спрямо февруари (116,03 млн. тона). Обработваемите площи се прогнозира да се увеличат през този месец с 0,09 млн. ха и от 139,38 млн. ха през февруари да достигнат до 139,47 млн. ха март.

**При рапицата**, се наблюдава увеличение на производството с 0,63 млн. тона, 0,71% на месечна база. Произведените прогнозни количества за март са 88,07 млн. тона, а за февруари - 87,44 млн. тона.

**При реколтата от слънчоглед**, по данни на USDA в световен мащаб за март се наблюдава намаление от 0,16 млн. тона, или с 0,29% на месечна база. От 55,08 млн. тона през февруари на 54,91 млн. тона март. Увеличение на производството на месечна база се очаква в Боливия с 0,11 млн. тона, а намаление в Южна Африка - от 0,94 млн. тона на 0,67 млн. тона (-0,27 млн. тона, или с -28,34%). В останалите производствени райони (ЕС, Русия, Украйна, Аржентина, САЩ, Китай, Турция и Казахстан) производството на слънчоглед се запазва на нивата от предходния месец. Световните реколтирани площи от слънчоглед се увеличават на месечна база с 0,08 млн. ха и се прогнозира на 27,73 млн. март при 27,65 млн. ха за февруари.

### **Оценка за реколтата от слънчоглед в света, млн. тона**

Регион	2021/22	2022/23	2023/24 прогноза Февруари	2023/24 прогноза Февруари
В света	56,95	51,66	55,08	 54,91
ЕС	10,29	9,29	10,20	 10,20
Русия	15,57	16,25	17,10	 17,10
Украйна	17,50	11,20	14,50	 14,50
Аржентина	4,05	4,50	4,10	 4,10
САЩ	0,86	1,28	1,03	 1,03
Китай	2,42	2,37	1,70	 1,70
Турция	1,75	1,90	1,55	 1,55
Казахстан	1,03	1,30	1,24	 1,24
Южна Африка	0,75	0,73	0,94	 0,67

Източник: USDA, Reports „Oilseeds: World markets and trade“, March 2024.

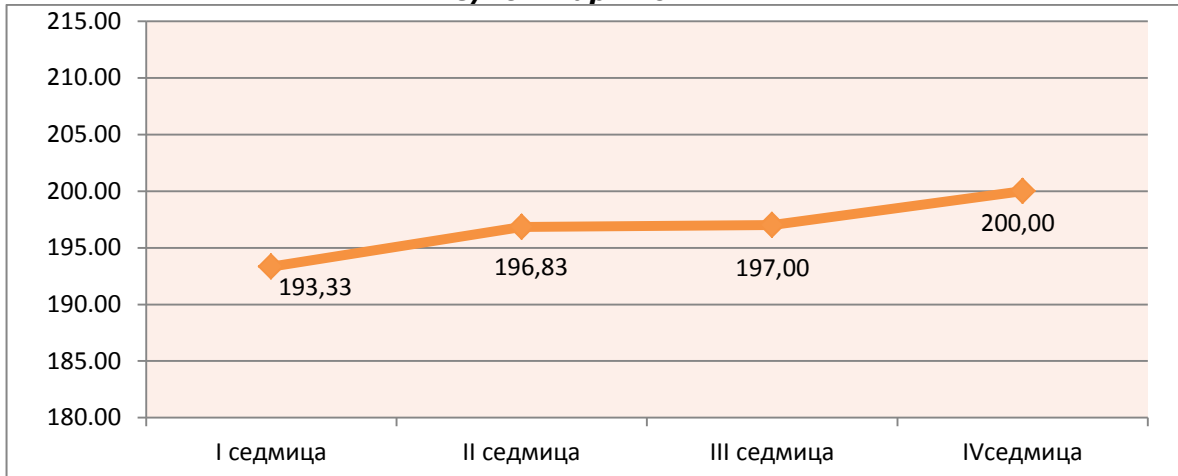
## Търговия и цени

### Физически пазар

Средната FOB цена на **пшеницата** на пристанище Руан за месец март от настоящата година е 196,79 €/тон - намаление с 4,00 €/тон на месечна база (200,79 €/тон средна цена за февруари месец). FOB цената този месец е с увеличение от 6,67 €/тон (от 193,33 €/тон до 200,00 €/тон).

При **пшеницата** с произход Украйна и Русия, със съдържание на протеини от 12,5% няма данни за търговия и цени.

**Движение на средната месечна FOB цена на пшеница – Руан  
€/тон март 2024 г.**

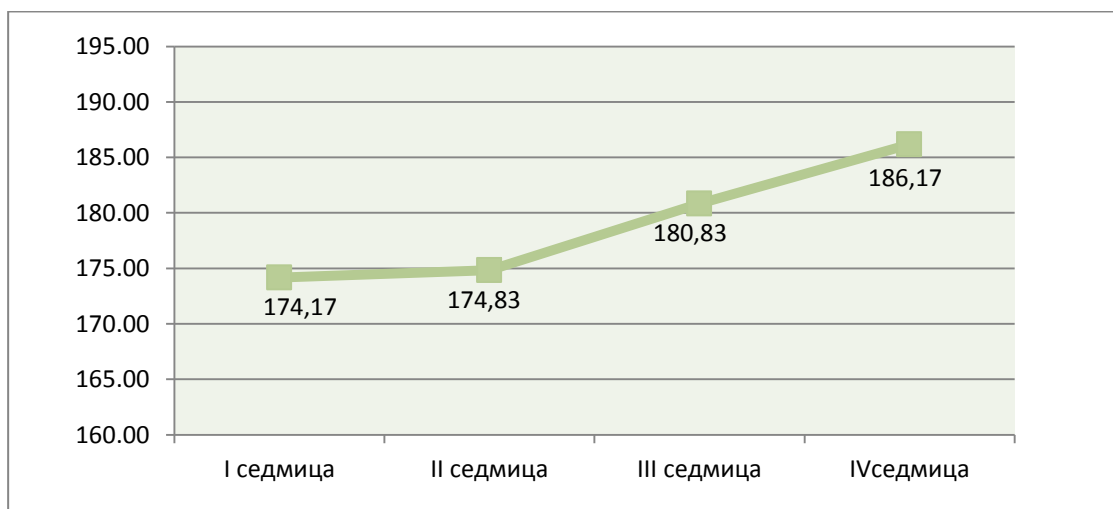


Източник: [www.Agritel](http://www.Agritel), [www.franceagrimer.fr](http://www.franceagrimer.fr)

FOB цената на **ечемика** на пристанище Руан е с увеличение (+9,50 €/тон) през месец март (от 168,67 €/тон в началото на месеца до 178,17 €/тон в края). Средната месечна стойност се намалява на месечна база с 4,08 пункта и е 172,92 €/тон за февруари при 177,00 €/тон през февруари месец. **За украинския фуражен ечемик** няма данни за търговия и цени.

В ценовите равнища на **царевичата** на пристанището в Бордо, през месеца се отчита възходяща тенденция (+12,00 €/тон), а средната цена за периода е 179,00 €/тон и показва увеличение от 3,25 €/тон - нива от 175,75 €/тон през февруари.

**Движение на средната месечна FOB цена на царевича Бордо, €/тон, март 2024 г.**



Източник: [www.Agritel](http://www.Agritel)

Цената на **маслодайния слънчоглед** през месеца на пристанище Сен Назер е с възходящи (+14,34 €/тон) ценови нива (от 399,83 €/тон до 414,17 €/тон), а средната цена за месеца е 406,62 €/тон.

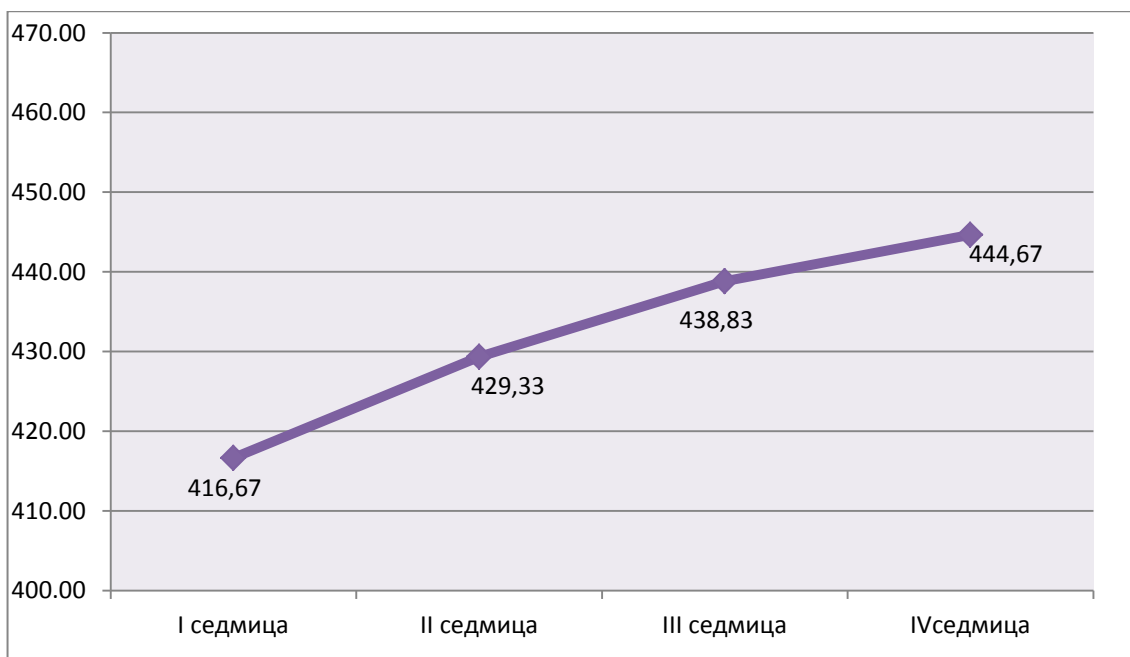
**Движение на средната месечна FOB цена на слънчоглед Сен Назер €/тон, март 2024 г.**



Източник: [www.Agritel](http://www.Agritel)

Средната цена за март месец за **рапицата** на пристанище Мозел е 432,38 €/тон, при 416,37 €/тон през февруари, което е увеличение с 16,01 €/тон на месечна база. В рамките на месеца, цената на рапицата е с увеличение от 28,00 €/тон.

**Движение на средната месечна FOB цена на рапица – Мозел €/тон, март 2024 г.**

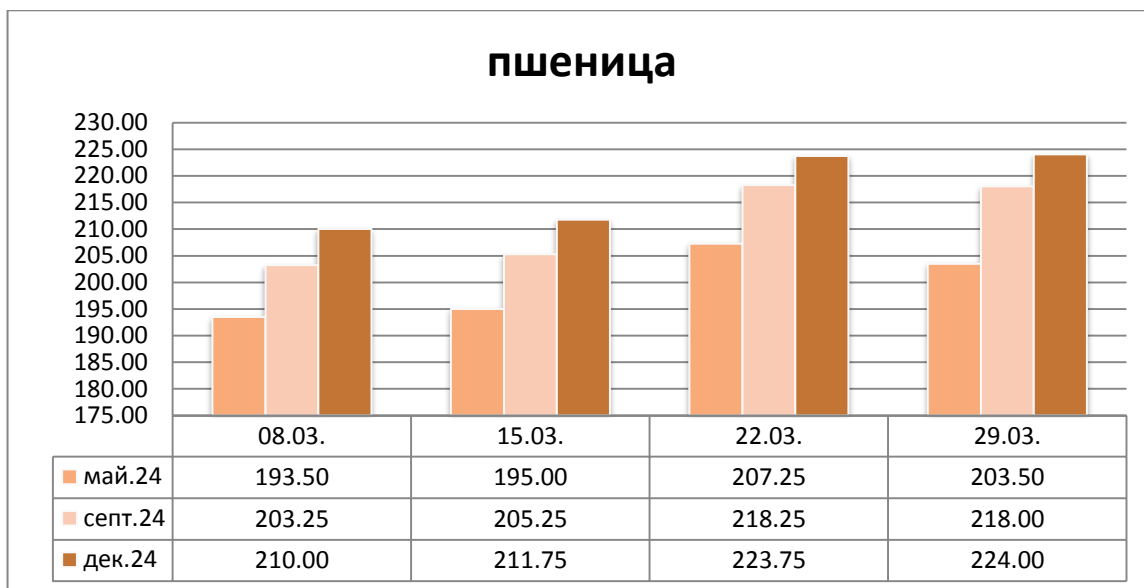


Източник: [www.Agritel](http://www.Agritel)

## Фючърсен пазар

На фючърския пазар при пшеницата за доставка май 2024 г. се наблюдава увеличение на котировките с 10,00 €/тон. (от 193,50 €/тон в началото на месеца до 203,50 €/тон в края). Средната фючърсна цена за месец май е 199,81 €/тон.

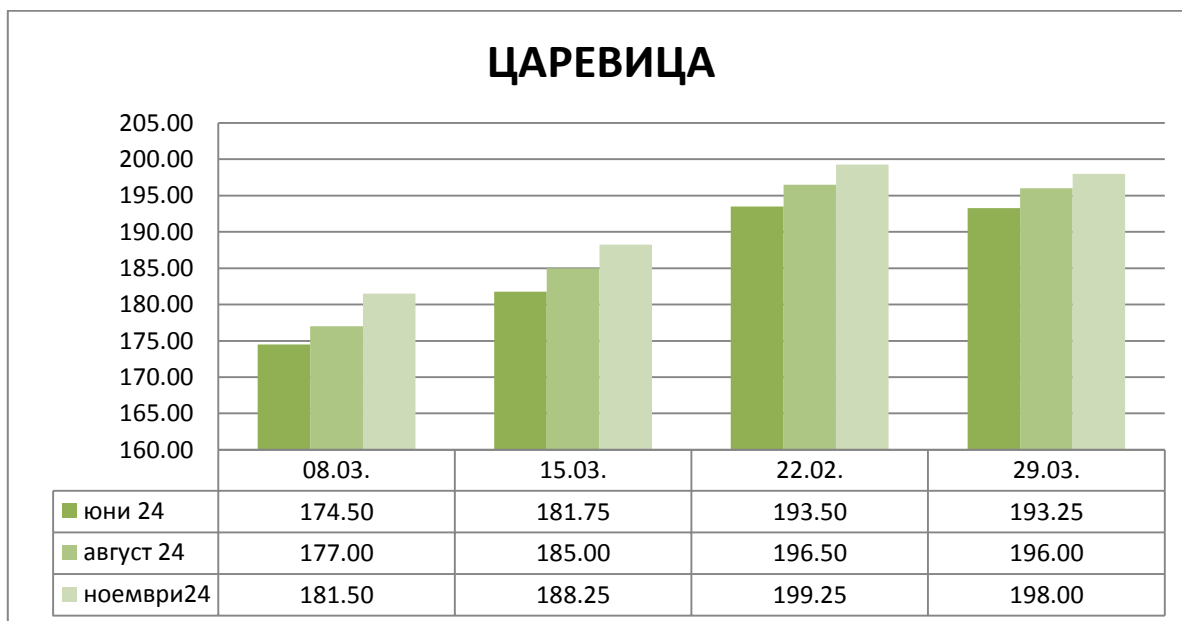
### Пшеница EURONEXT, ПАРИЖ €/t, март 2024



Източник: [www.Agritel](http://www.Agritel)

На европейския фючърсен пазар за доставка юни 2024 г., царевицата стартира с цена от 174,50 €/тон. В края на разглеждания период достига до нива на търговия от 193,25 €/тон – увеличение на котировките с 18,75 пункта. Средната фючърсна цена за месец юни е 185,75 €/тон.

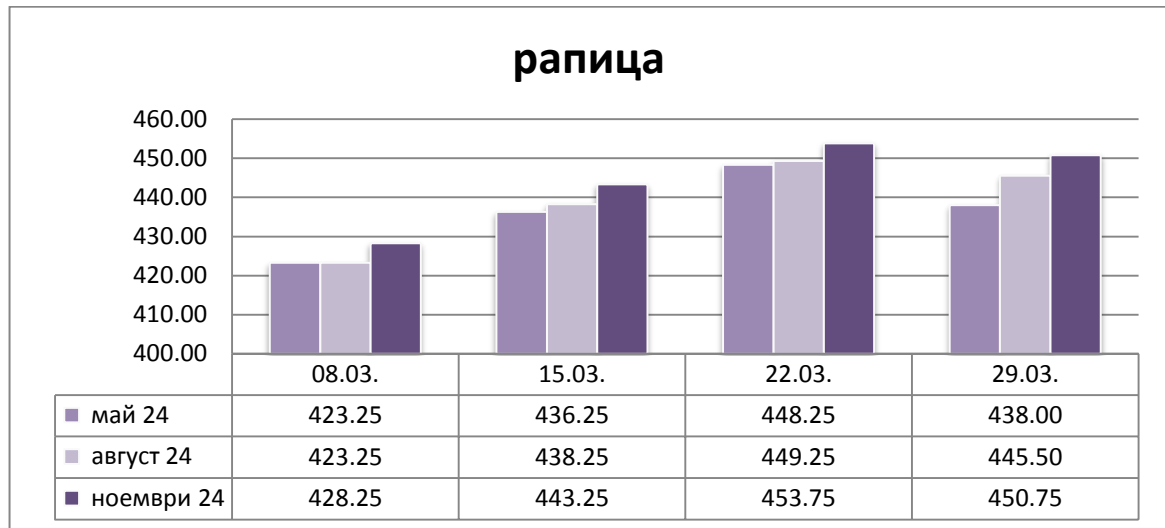
### Царевица EURONEXT, ПАРИЖ €/t, март 2024



Източник: [www.Agritel](http://www.Agritel)

Средната фючърсна цена за месец май 2024 г. за рапицата е 436,44 €/тон, за месец август 2024 г. – 439,06 €/тон, респективно през месец ноември 2024 г. – 444,00 €/тон.

### **Рапица EURONEXT, ПАРИЖ €/t, март 2024**



Източник: [www.Agritel](http://www.Agritel)

## **Международни търгове**

**През месец март 2024 г. бяха проведени следните по-важни търгове:**

<b>ИЗБРАНИ СТРАНИ С ПО-ГОЛЕМИ ТЪРГОВЕ</b>	<b>КУЛТУРА</b>	<b>КОЛИЧЕСТВО /ТОН/</b>	<b>ЦЕНА ДОЛАР/ТОН C&amp;F</b>	<b>ПРОИЗХОД</b>	<b>СРОК НА ДОСТАВКА</b>
Тайван	царевица	65 000	241,30	Произволен произход	01.05.- 31.05.2024г.
Йордания	мека пшеница	60 000	236,95	Русия	01.06.24г.- 30.06.2024г.
Алжир	царевица	120 000	229,50	Произволен произход	15.05.24г.- 31.05.2024г.
Йордания	Фуражен ечемик	60 000	216,75	Произволен произход	01.04.24г.- 15.04.2024г.
Алжир	твърда пшеница	200 000	395,80	Произволен произход	01.05.24 – 30.06.2024.
Египет	мека пшеница	50 000	251,25	България	05.05.24 – 20.05.2024.
Египет	мека пшеница	60 000	255,28	Румъния	01.05.24 – 25.05.2024.
Южна Корея	мека пшеница	30 000	248,00	САЩ	25.06.24г.- 31.07.2024г.
Южна Корея	мека пшеница	60 300	246,50	Австралия	01.07.24 – 31.07.2024.
Алжир	мека пшеница	600 000	227,75	Франция	01.06.24 – 30.06.2024.
Алжир	Фуражен ечемик	30 000	219,50	Произволен произход	01.05.24 – 31.05.2024.
Египет	Слънчогледово масло	17 250	930,00	Произволен произход	01.05.24 – 31.05.2024.
Египет	Соев масло	18 000	1 050,00	Произволен произход	01.05.24 – 31.05.2024.

Източник: [Zarnoborsa](http://Zarnoborsa), March 2024



- През 2024 рапичната реколта в ЕС ще се понижи с 12%. Предвид на това расте търсенето на украинска рапица нова реколта. Предлагането на рапица при условия СРТ Констанца сега е 375 – 385 USD/тон.

- Европейската комисия ще наложи импортно мито при внос на зърно от Русия и Беларус от 95 EUR/тон.

- През периода 01.07.2023 – 29.03.2024 от Украйна са изнесени 35,593 млн. тона зърно (37,382 година по-рано), в т.ч. през март 4,923 млн. тона. Експортирани са 13,717 млн. тона пшеница (1,945 през март), ечемик 1,962 млн. тона /339,000 през март /, царевица 18,622 млн. тона (2,627 през март ).

- Според прогноза на АПК – Информ през 2024 реколтата от слънчоглед в Украйна ще бъде 13,9 млн. тона (+1% спрямо 2023), от соя 6 млн. тона (+17%), рапица 4,2 млн. тона (-9%).

- Правителството на Русия удължава забраната за износ на рапица въведена на 01.09.2023 до 31.08.2024. Целта е да се осигури суровина за масло преработвателните предприятия в страната.

- През 2023/24 производството на слънчогледово масло в Русия ще достигне рекордните 7,55 млн. тона (6,64 през 2022/23, 5,866 през 2021/22, 5,298 през 2020/21). Експортът ще достигне 4,59 млн. тона (4,016 през 2022/23, 2,637 през 2021/22, 2,993 през 2020/21).

- През януари от Русия за Индия са експортирани 124,600 тона слънчогледово масло, а през февруари 185,300 тона. За двата месеца износът на слънчогледово масло за Китай достига 910,000 тона, Турция 562,000 тона, Иран 520,000 тона, Египет 416,000 тона.

- Според данни на Зърнената борса в Росарио през периода 01.12.2023 – 14.03.2024 от Аржентина са изнесени 3,9 млн. тона пшеница, което е със 122% повече от миналата година.

- През периода 1 – 25 март от Малайзия са изнесени 1 млн. тона палмово масло, което е с 11% повече от същия период на февруари. Активно е било търсенето от страни от Африка, Близкия Изток и Индия.

- От началото на 2023/24 до 23.03.2024 износът на мека пшеница от ЕС достига 22,8 млн. тона (-2% спрямо предходната година). Основни износителки са Франция 6,3 млн. тона, Румъния 5,2 млн. тона, Полша 2,9 млн. тона, Германия 2,2 млн. тона и Литва 2,2 млн. тона. Експортът на царевица е 3 млн. тона (+57% година по-рано), в т.ч. от Румъния 2,2 млн. тона.