



РЕПУБЛИКА БЪЛГАРИЯ

Министерство на земеделието и храните
Дирекция „Растениевъдство“

ОБЗОР ЗА СЪСТОЯНИЕТО НА ЗЪРНЕНИЯ ПАЗАР И ДВИЖЕНИЕ НА ЗЪРНОТО В СТРАНАТА ЗА ПЕРИОДА 22.03.2024 - 29.03.2024 Г.

Пшеница

Предлагане: По оперативна информация, общият ресурс с който страната разполага към 29.03.2024 г. за реколта 2023/2024 г. е в размер на 7 561 490 тона, от които произведени количества 6 588 680 тона, внос 14 881 тона и преходен остатък от реколта 2022/2023 г. – 957 929 тона.

Потребление: Към 29.03.2024 г., общото потребление на пшеница е 5 459 824 тона, от които 1 070 650 тона за вътрешно потребление и 4 389 174 тона напуснали страната количества.

Запасите от пшеница по предварителна информация към 29 март 2024 г. се оценяват на 2 101 666 тона.

Движение на пшеница за периода 30.06.2023 г. – 29.03.2024 г.

I. Предлагане	
1. Начални запаси, тона	957 929
2. Производство, тона	6 588 680
3. Внос и вътреобщностни доставки, тона	14 881
Общо предлагане, тона	7 561 490
II. Потребление	
1. Вътрешно потребление, тона	1 070 650
1.1. За човешка консумация, тона	513 870
1.2. За фураж, тона	259 300
1.3. За семена, тона	242 430
1.4. Индустриална употреба, тона	55 050
2. Износ и вътреобщностни доставки, тона	4 389 174
2.1. Вътреобщностни доставки, тона	956 784
2.2. Износ трети страни, тона	3 432 391
Общо потребление, тона	5 459 824
III. Запаси, тона	
	2 101 666

**Информацията от НАП "Интрастат" се предоставя до 22 число на следващият месец за предходния.
Източници: НСИ, Агенция "Митници", НАП "Интрастат", Дирекции в МЗХГ – „Растениевъдство“, „Животновъдство“, „Идентификация на земеделски парцели“, ГД „Земеделие и регионална политика“.*

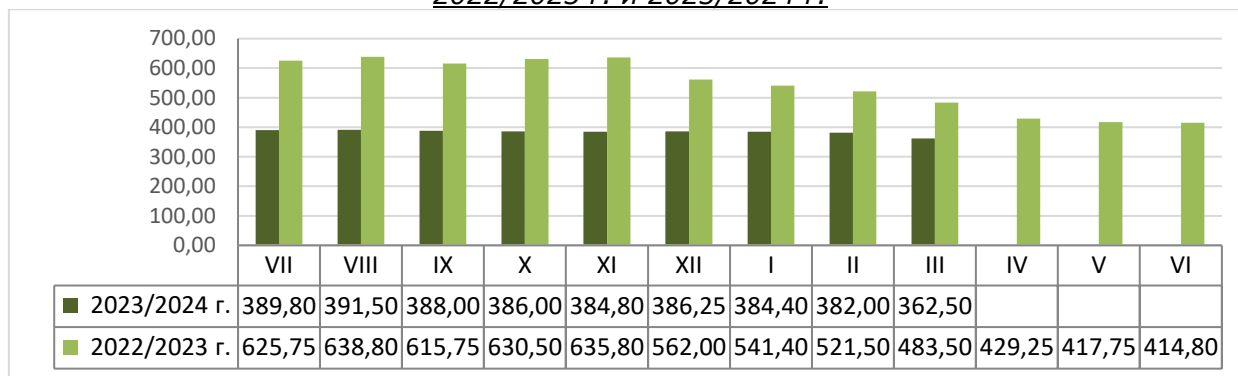
Пазарна ситуация при пшеницата

Средната изкупна цена на пшеницата се повиши до 362 лв./тон при 358.00 лв./тон, за предходната седмица и 359,00 лв./тон, към 15.03.2024 г.

Средната изкупна цена за месец март е 362,50 лв./тон, при средна цена от 483,50 лв./тон за същият месец на 2023 г.

Средната цена на фуражната пшеница се повиши до 338 лв./тон при ниво от 333,00 лв./тон за предишната седмица.

Средни месечни изкупни цени на пшеница в страната, маркетингови години
2022/2023 г. и 2023/2024 г.



Източник: „САПИ“

Средната цена на френската пшеница доставена на Руан бе на ниво от 200,00 евро/тон, при 197,00 евро/тон, за предходната седмица и 196,83 евро/тон, към 15.03.2024 г.

Европейски фючърсен пазар, €/t пшеница

Към 29.03.2024 г. обявените фючърсни доставки сравнени спрямо предходната седмица бяха както следва:

ФЮЧЪРС €/ТОН	22.3.2024	29.3.2024	промяна €/тон
пшеница май 24	207,25	203,50	-3,75
пшеница септември 24	218,25	218,00	-0,25
пшеница декември 24	223,75	224,00	+0,25

Ечемик

Предлагане: Общият ресурс от ечемик, с който страната разполага по предварителна информация за реколта 2023/2024 година към 29 март 2024 г. е в размер на 849 691 тона, в т.ч. - производство в размер на 728 560 тона и преходен остатък от реколта 2022/2023 г. – 121 131 тона.

Потребление: Общото потребление на ечемик към 29.03.2024 г. е в размер на 651 844 тона, от които 229 930 тона за вътрешно потребление и 421 914 тона напуснали страната.

Запасите от ечемик към 29 март 2024 г. по предварителна информация се оценяват на 197 847 тона.

Движение на ечемик за периода 30.06.2023 г. – 29.03.2024 г.

I. Предлагане	
1.Начални запаси, тона	121 131
2.Производство,тона	728 560
3.Внос и вътреобщностни доставки, тона	0
Общо предлагане, тона	849 691
II. Потребление	
1. Вътрешно потребление, тона	229 930
1.1.За производство на пиво, тона	49 930
1.2. За фураж, тона	149 500
1.3. За семена, тона	30 500
2. Износ и вътреобщностни доставки, тона	421 914
2.1. Вътреобщностни доставки, тона	243 713
2.2. Износ трети страни, тона	178 201
Общо потребление, тона	651 844
III. Запаси, тона	
	197 847

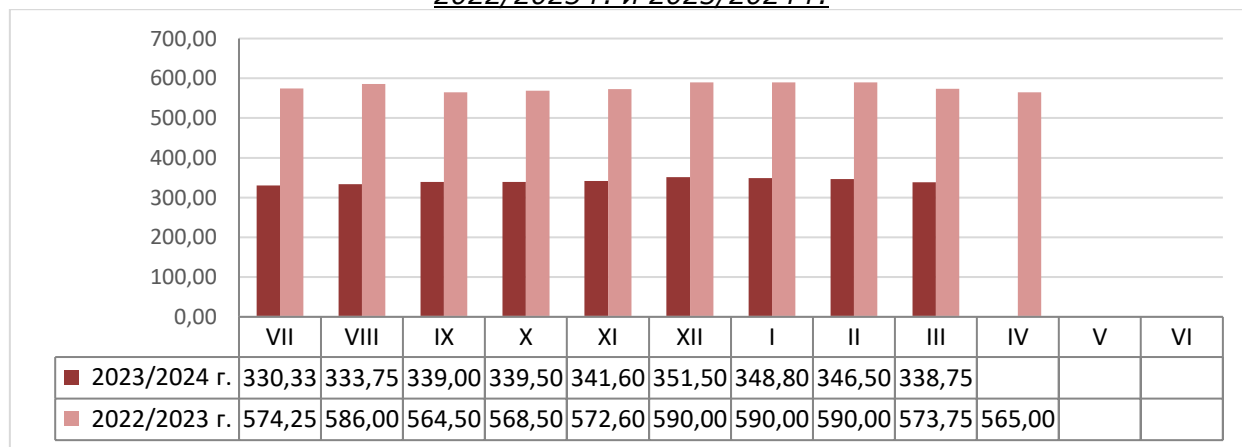
* Източници: НСИ, Агенция "Митници", НАП "Интрастат", Дирекции в МЗХГ – „Растениевъдство“, „Животновъдство“, „Идентификация на земеделски парцели“, ГД „Земеделие и регионална политика“. *Информацията от НАП "Интрастат" се предоставя до 22 число на следващият месец за предходния.

Пазарна ситуация при ечемика

Средна изкупна цена на фуражният ечемик се задържа втора седмица на 336 лв./тон при 337 лв./тон, към 15.03.2024 г.

Средната изкупната цена за м. март е 338,75 лв./тон, при 573,75 лв./тон за м. март 2023 г.

Средни месечни изкупни цени на фуражен ечемик в страната, маркетингови години 2022/2023 г. и 2023/2024 г.



Източник: „САПИ“

Средната цена на Френският фуражен ечемик доставен на Руан бе 178,17 евро/тон, при 173,83 евро/тон, предишната седмица и 171,00 евро/тон, към 15.03.2024 г.

Рапица

Предлагане: Общият ресурс от рапично семе по предварителна информация с който страната разполага за реколта 2023/2024 г. към 29 март 2024 г. е в размер на 413 295 тона, от които производство – 232 729 тона, внос 168 291 тона и преходен остатък от реколта 2022/2023 г. - 12 275 тона.

Потребление: Общото потребление към същата дата е в размер на 291 476 тона, от които – 166 820 тона за вътрешно потребление и 124 656 тона са напуснали страната.

Запасите към 29.03.2024 г. по предварителна информация се оценяват на 121 819 тона.

Движение на рапица за периода 30.06.2022 г. – 29.03.2024 г.

I. Предлагане	
1.Начални запаси, тона	12 275
2.Производство,тона	232 729
3.Внос и вътреобщностни доставки, тона	168 291
Общо предлагане, тона	413 295
II. Потребление	
1. Вътрешно потребление, тона	166 820
1.1.За производство на масло и биодизел, тона	166 820
2. Износ и вътреобщностни доставки, тона	124 656
2.1. Вътреобщностни доставки, тона	96 021
2.2. Износ трети страни, тона	28 635
Общо потребление, тона	291 476
III. Запаси, тона	
	121 819

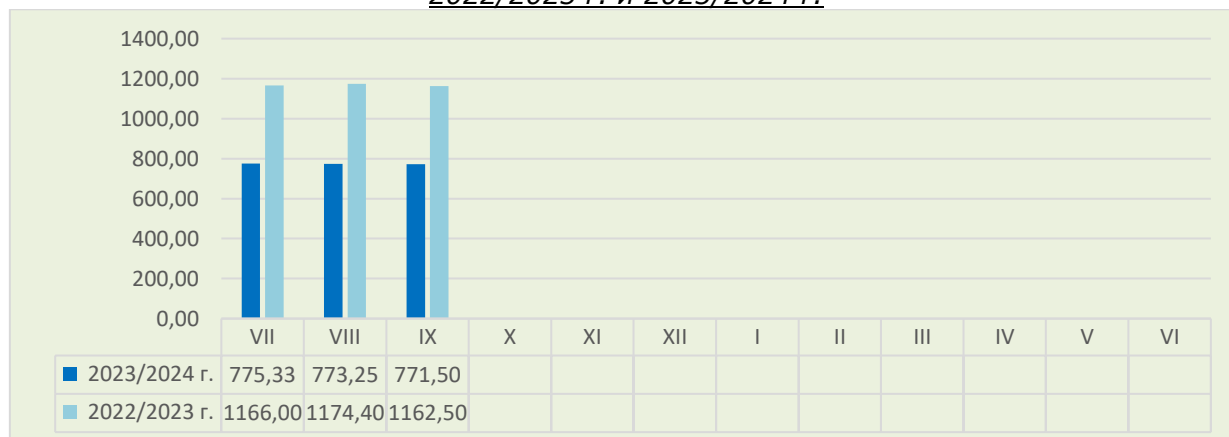
**Информацията от НАП "Интрастат" се предоставя до 22 число на следващият месец за предходният.
Източници: НСИ, Агенция "Митници", НАП "Интрастат", Дирекции в МЗХГ – „Растениевъдство“, „Животновъдство“, „Идентификация на земеделски парцели“, ГД „Земеделие и регионална политика“.*

Пазарна ситуация при рапицата

За миналата седмица не бе обявена средна изкупна цена за рапичното семе, средната цена към 15.09.2023 г. е 775,00 лв./тон и ниво от 768,00 лв./тон към 08.09.2023 г.

Средната цена за м. септември е с ниво от 771,50 лв./тон, при средна цена за същият месец на 2022 г. от 1 162,50 лв./тон.

Средни месечни изкупни цени на рапица в страната, маркетингови години 2022/2023 г. и 2023/2024 г.



Източник: „САПИ“

Средната цена на френската рапица ФОБ Мозел се повиши до 444,67 евро/тон, при 438,83 евро/тон, за предишният период и 429,33 евро/тон, към 15.03.2024 г.

Европейски фючърсен пазар, €/t рапица

Към 29.03.2024 г. обявените фючърсни доставки сравнени спрямо предходната седмица бяха както следва:

ФЮЧЪРС €/ТОН	22.3.2024	29.3.2024	промяна €/тон
рапица май 24	448,25	438,00	-10,25
рапица август 24	449,25	445,50	-3,75
рапица ноември 24	453,75	450,75	-3,00

Царевица

Предлагане: Общият ресурс от царевица в страната по предварителна информация за реколта 2023/2024 г. към 29 март 2024 г. е в размер на 2 760 034 тона, в т.ч. - производство от 2 251 540 тона, внос – 6 415 тона и преходен остатък от реколта 2022/2023 г. – 502 079 тона.

Потребление: Общото потребление на царевица за същият период е в размер на 1 047 243 тона, от които – 736 420 за вътрешно потребление и 310 823 напуснали страната

Запасите от царевица към 29.03.2024 г. по оперативна информация се оценяват на 1 712 791 тона.

Движение на царевица за периода 01.09.2023 г.– 29.03.2024 г.

I .Предлагане	
1.Начални запаси, тона	502 079
2.Производство,тона	2 251 540
3.Внос и вътреобщностни доставки, тона	6 415
Общо предлагане, тона	2 760 034
II. Потребление	
1. Вътрешно потребление, тона	736 420
1.1.За храна и индустриална употреба , тона	431 250
1.2. За фураж, тона	305 170
1.3. За семена, тона	
2. Износ и вътреобщностни доставки, тона	310 823
2.1. Вътреобщностни доставки, тона	94 840
2.2. Износ трети страни, тона	215 983
Общо потребление, тона	1 047 243
III. Запаси, тона	
	1 712 791

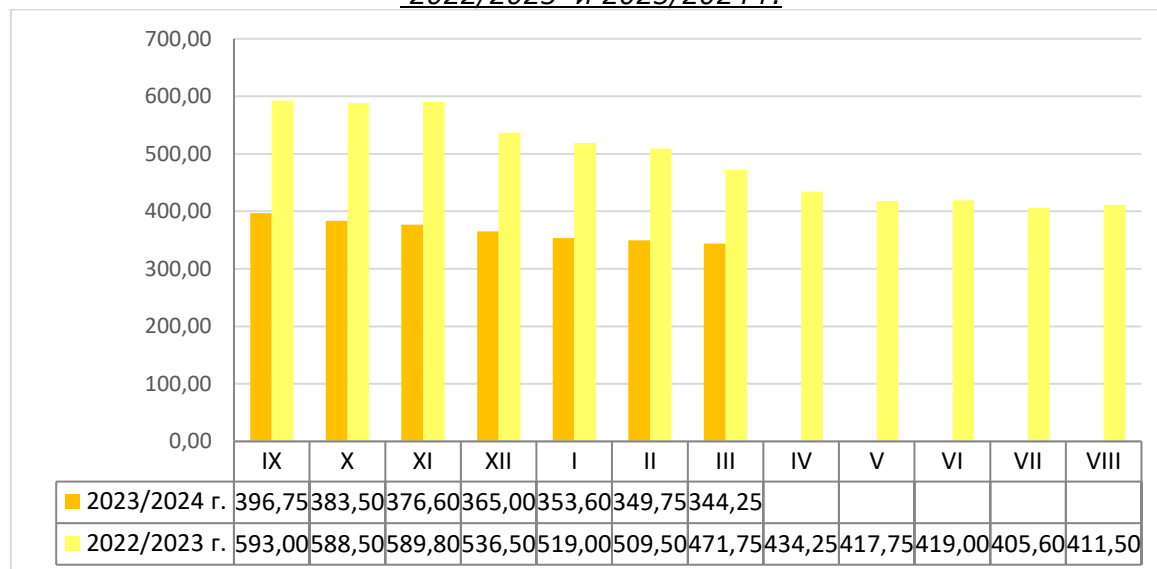
*Информацията от НАП "Интрастат" се предоставя до 22 число на следващият месец за предходният. Източници: НСИ, Агенция "Митници", НАП "Интрастат", Дирекции в МЗХГ – „Растениевъдство“, „Животновъдство, „Идентификация на земеделски парцели“, ГД „Земеделие и регионална политика“.

Пазарна ситуация при царевицата

Цена на царевицата запази за трета поредна седмица нивото от 341,00 лв./тон.

Средната цена за м. март е на ниво от 344,25 лв./тон при средна цена на царевицата за същият период на 2023 г. от 509,50 лв./тон.

Средни месечни изкупни цени на царевица в страната, маркетингови години 2022/2023 и 2023/2024 г.



Източник: „САПИ“

Средната цена на френската царевица доставена на Бордо се повиши до 186,17 евро/тон, при 180,83 евро/тон, за предишната седмица и цени от 174,00 - 175,00 евро/тон, към 15.03.2024 г.

Европейски фючърсен пазар , €/t царевица

Към 29.03.2024 г. обявените фючърсни доставки спрямо предходната седмица бяха както следва:

ФЮЧЪРС €/ТОН	22.3.2024	29.3.2024	промяна €/тон
царевица юни 24	193,50	193,25	-0,25
царевица август 24	196,50	196,00	-0,50
царевица ноември 24	199,25	198,00	-1,25

Черен маслодаен слънчоглед

Предлагане: Общия ресурс от маслодаен слънчоглед за реколта 2023/2024 г., по предварителна информация към 29 март е в размер на 2 271 281 тона, от тях – производство 1 623 214 тона, внос – 377 183 тона и преходен остатък от реколта 2022/2023 г. – 270 884 тона.

Потребление: Общото потребление на слънчогледово семе към същата дата по оперативна информация е в размер на 1 510 629 тона, от които 1 355 070 тона за вътрешно потребление и 155 559 тона напуснали страната.

Запасите от черен маслодаен слънчоглед към 29.03.2024 г. по оперативна информация се оценяват на 760 652 тона.

**Движение на черен маслодаен слънчоглед за периода
01.09.2023 г.–29.03.2024 г.**

I. Предлагане	
1.Начални запаси, тона	270 884
2.Производство,тона	1 623 214
3.Внос и вътреобщностни доставки, тона	377 183
Общо предлагане, тона	2 271 281
II. Потребление	
1. Вътрешно потребление, тона	1 355 070
1.1.Употреба за слънчогледово масло, тона	1 082 420
1.2.Преработка в белен, тона	272 650
1.3. За семена, тона	
2. Износ и вътреобщностни доставки, тона	155 559
2.1. Вътреобщностни доставки, тона	148 503
2.2. Износ трети страни, тона	7 056
Общо потребление, тона	1 510 629
III. Запаси, тона	
	760 652

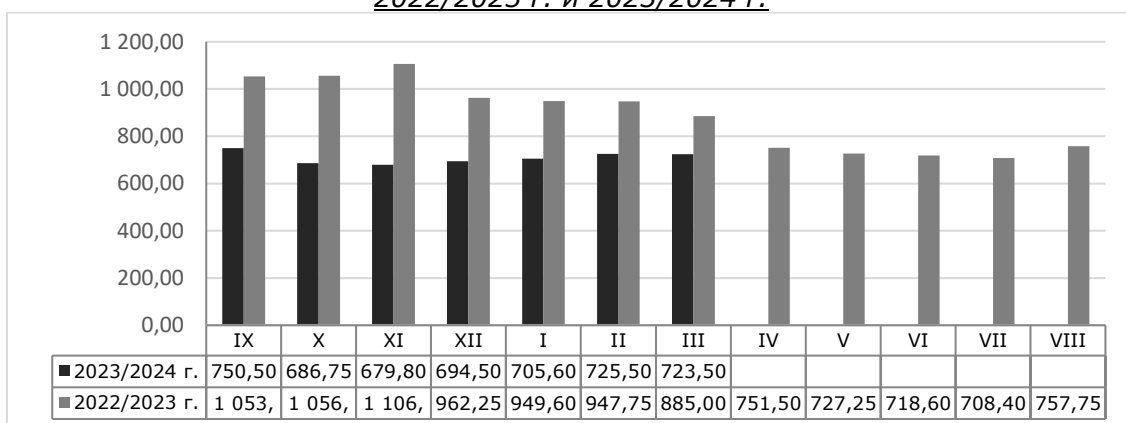
** Информацията от НАП "Интрастат" се предоставя до 22 число на следващият месец за предходният.
Източници: НСИ, Агенция "Митници", НАП "Интрастат", Дирекции в МЗХГ – „Растениевъдство“, „Животновъдство, идентификация на земеделски парцели“, ГД „Земеделие и регионална политика“*

Пазарна ситуация при черен маслодаен слънчоглед

Средната изкупна цена на слънчогледа бе на ниво от 723 лв./тон, при 722 лв./тон за предходната седмица и 725,00 лв./тон, към 15.03. 2024 г.

Средната цена за м. март е 723,50лв./тон, като за същия месец на 2023 г. е била на ниво от 885,00 лв./тон.

**Средни месечни изкупни цени на слънчоглед в страната, маркетингови години
2022/2023 г. и 2023/2024 г.**



Източник: „САПИ“

Средната цена на френският маслодаен слънчоглед доставен на Сен Назер се повиши до 414,17 евро/тон, при 410,00 евро/тон, за предходната седмица и 402,50 евро/тон, към 15.03.2024 г.