



## РЕПУБЛИКА БЪЛГАРИЯ

Министерство на земеделието и храните  
Дирекция „Растениевъдство“

### ОБЗОР ЗА СЪСТОЯНИЕТО НА ЗЪРНЕНИЯ ПАЗАР И ДВИЖЕНИЕ НА ЗЪРНОТО В СТРАНАТА ЗА ПЕРИОДА 15.03.2024 - 22.03.2024 Г.

#### Пшеница

**Предлагане:** По оперативна информация, общият ресурс с който страната разполага към 22.03.2024 г. за реколта 2023/2024 г. е в размер на 7 561 490 тона, от които произведени количества 6 588 680 тона, внос 14 881 тона и преходен остатък от реколта 2022/2023 г. – 957 929 тона.

**Потребление:** Към 22.03.2024 г., общото потребление на пшеница е 5 409 475 тона, от които 1 052 650 тона за вътрешно потребление и 4 356 825 тона напуснали страната количества.

Запасите от пшеница по предварителна информация към 22 март 2024 г. се оценяват на 2 152 016 тона.

#### **Движение на пшеница за периода 30.06.2023 г. – 22.03.2024 г.**

<b>I. Предлагане</b>	
1.Начални запаси, тона	957 929
2.Производство,тона	6 588 680
3.Внос и вътреобщностни доставки, тона	14 881
<b>Общо предлагане, тона</b>	<b>7 561 490</b>
<b>II. Потребление</b>	
1. Вътрешно потребление, тона	<b>1 052 650</b>
1.1.За човешка консумация, тона	500 370
1.2. За фураж, тона	256 100
1.3. За семена, тона	242 430
1.4. Индустриална употреба, тона	53 750
2. Износ и вътреобщностни доставки, тона	<b>4 356 825</b>
2.1. Вътреобщностни доставки, тона	953 645
2.2. Износ трети страни, тона	3 403 180
<b>Общо потребление, тона</b>	<b>5 409 475</b>
<b>III. Запаси, тона</b>	<b>2 152 016</b>

*\*Информацията от НАП "Интрастат" се предоставя до 22 число на следващият месец за предходния.  
Източници: НСИ, Агенция "Митници", НАП "Интрастат", Дирекции в МЗХГ – „Растениевъдство“, „Животновъдство“, „Идентификация на земеделски парцели“, ГД „Земеделие и регионална политика“.*

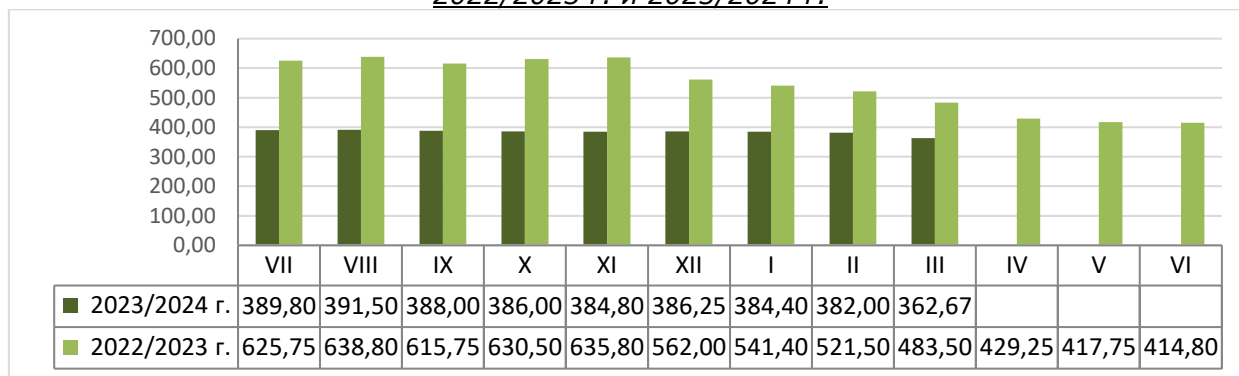
#### **Пазарна ситуация при пшеницата**

Средната изкупна цена на пшеницата се понижи до 358.00 лв./тон при 359,00 лв./тон за предходната седмица и 371, 00 лв./тон към 08.03.2024 г.

Средната изкупна цена за месец март е 362,67 лв./тон, при средна цена от 483,50 лв./тон за същият месец на 2023 г.

Средната цена на фуражната пшеница се понижи още до 333 лв./тон при ниво от 338,00 лв./тон за предишната седмица.

Средни месечни изкупни цени на пшеница в страната, маркетингови години  
2022/2023 г. и 2023/2024 г.



Източник: „САПИ“

Средната цена на френската пшеница доставена на Руан бе на ниво от 197,00 евро/тон, при 196,83 евро/тон за предходната седмица и 193,33 евро/тон, към 08.03.2024 г.

**Европейски фючърсен пазар, €/t пшеница**

Към 22.03.2024 г. обявените фючърсни доставки сравнени спрямо предходната седмица бяха както следва:

ФЮЧЪРС €/ТОН	15.3.2024	22.3.2024	промяна €/тон
пшеница май 24	195,00	207,25	+12,25
пшеница септември 24	205,25	218,25	+13,00
пшеница декември 24	211,75	223,75	+12,00

**Ечемик**

**Предлагане:** Общият ресурс от ечемик, с който страната разполага по предварителна информация за реколта 2023/2024 година към 22 март 2024 г. е в размер на 849 691 тона, в т.ч. - производство в размер на 728 560 тона и преходен остатък от реколта 2022/2023 г. – 121 131 тона.

**Потребление:** Общото потребление на ечемик към 22.03.2024 г. е в размер на 645 894 тона, от които 223 980 тона за вътрешно потребление и 421 914 тона напуснали страната.

Запасите от ечемик към 22 март 2024 г. по предварителна информация се оценяват на 203 797 тона.

**Движение на ечемик за периода 30.06.2023 г. – 22.03.2024 г.**

<b>I. Предлагане</b>	
1. Начални запаси, тона	121 131
2. Производство, тона	728 560
3. Внос и вътреобщностни доставки, тона	0
<b>Общо предлагане, тона</b>	<b>849 691</b>
<b>II. Потребление</b>	
1. Вътрешно потребление, тона	<b>223 980</b>
1.1. За производство на пиво, тона	48 680
1.2. За фураж, тона	144 800
1.3. За семена, тона	30 500
2. Износ и вътреобщностни доставки, тона	<b>421 914</b>
2.1. Вътреобщностни доставки, тона	243 713
2.2. Износ трети страни, тона	178 201
Общо потребление, тона	<b>645 894</b>
<b>III. Запаси, тона</b>	
	<b>203 797</b>

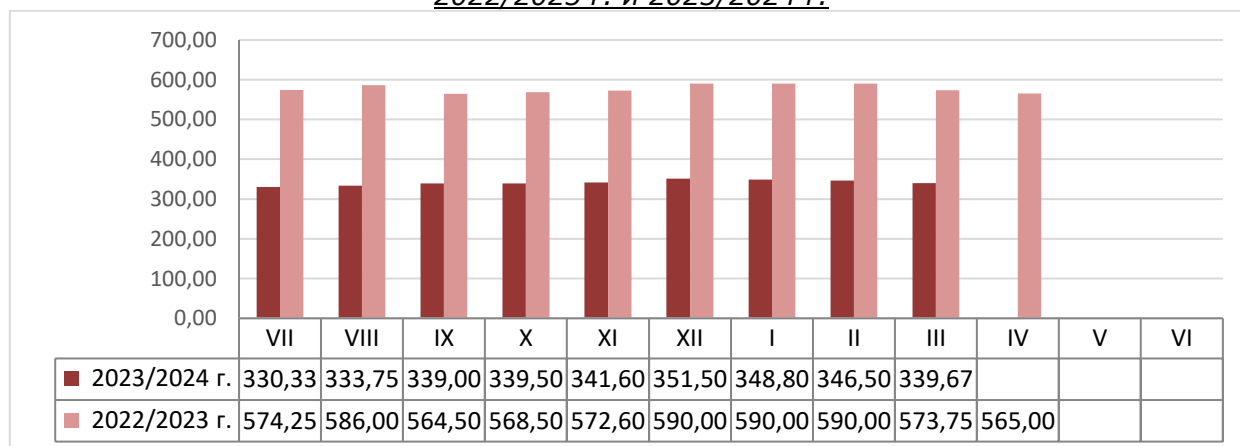
\* Източници: НСИ, Агенция "Митници", НАП "Интрастат", Дирекции в МЗХГ – „Растениевъдство“, „Животновъдство“, „Идентификация на земеделски парцели“, ГД „Земеделие и регионална политика“. \*Информацията от НАП "Интрастат" се предоставя до 22 число на следващият месец за предходния.

**Пазарна ситуация при ечемика**

Средна изкупна цена на фуражният ечемик се понижи до 336 лв./тон при 337 лв./тон, предишната седмица, след като три поредни седмици преди това бе на ниво от 346,00 лв./тон.

Средната изкупната цена за м. март е 339,67 лв./тон, при 573,75 лв./тон за м. март 2023 г.

Средни месечни изкупни цени на фуражен ечемик в страната, маркетингови години 2022/2023 г. и 2023/2024 г.



Източник: „САПИ“

Средната цена на Френският фуражен ечемик доставен на Руан бе 173,83 евро/тон при 171,00 евро/тон предишната седмица и 168,67 евро/тон, към 08.03.2024 г.

## Рапица

**Предлагане:** Общият ресурс от рапично семе по предварителна информация с който страната разполага за реколта 2023/2024 г. към 22 март 2024 г. е в размер на 406 802 тона, от които производство – 232 729 тона, внос 161 798 тона и преходен остатък от реколта 2022/2023 г. - 12 275 тона.

**Потребление:** Общото потребление към същата дата е в размер на 290 696 тона, от които – 166 040 тона за вътрешно потребление и 124 656 тона са напуснали страната.

Запасите към 22.03.2024 г. по предварителна информация се оценяват на 116 106 тона.

### **Движение на рапица за периода 30.06.2022 г. – 22.03.2024 г.**

<b>I. Предлагане</b>	
1. Начални запаси, тона	12 275
2. Производство, тона	232 729
3. Внос и вътреобщностни доставки, тона	161 798
<b>Общо предлагане, тона</b>	<b>406 802</b>
<b>II. Потребление</b>	
1. Вътрешно потребление, тона	<b>166 040</b>
1.1. За производство на масло и биодизел, тона	166 040
2. Износ и вътреобщностни доставки, тона	<b>124 656</b>
2.1. Вътреобщностни доставки, тона	96 021
2.2. Износ трети страни, тона	28 635
<b>Общо потребление, тона</b>	<b>290 696</b>
<b>III. Запаси, тона</b>	
	<b>116 106</b>

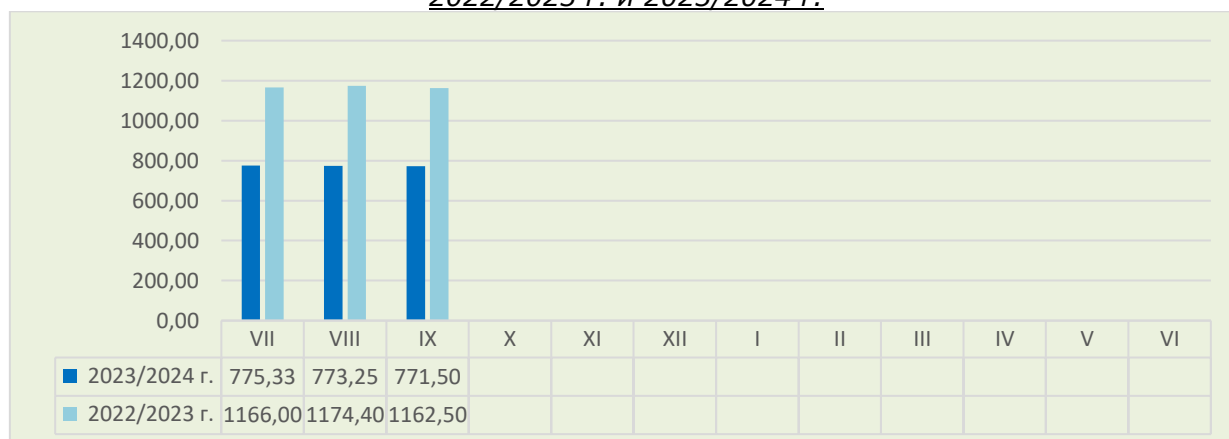
*\*Информацията от НАП "Интрастат" се предоставя до 22 число на следващият месец за предходният.  
Източници: НСИ, Агенция "Митници", НАП "Интрастат", Дирекции в МЗХГ – „Растениевъдство“, „Животновъдство“, „Идентификация на земеделски парцели“, ГД „Земеделие и регионална политика“.*

## Пазарна ситуация при рапицата

За миналата седмица не бе обявена средна изкупна цена за рапичното семе, средната цена към 15.09.2023 г. е 775,00 лв./тон и ниво от 768,00 лв./тон към 08.09.2023 г.

Средната цена за м. септември е с ниво от 771,50 лв./тон, при средна цена за същият месец на 2022 г. от 1 162,50 лв./тон.

### Средни месечни изкупни цени на рапица в страната, маркетингови години 2022/2023 г. и 2023/2024 г.



Източник: „САПИ“

Средната цена на френската рапица ФОБ Мозел се повиши до 438,83 евро/тон при 429,33 евро/тон за предишният период и 416,67 евро/тон към 08.03.2024 г.

### **Европейски фючърсен пазар, €/t рапица**

Към 22.03.2024 г. обявените фючърсни доставки сравнени спрямо предходната седмица бяха както следва:

ФЮЧЪРС €/ТОН	15.3.2024	22.3.2024	промяна €/тон
рапица май 24	436,25	448,25	+12,00
рапица август 24	438,25	449,25	+11,00
рапица ноември 24	443,25	453,75	+10,50

### **Царевица**

**Предлагане:** Общият ресурс от царевица в страната по предварителна информация за реколта 2023/2024 г. към 22 март 2024 г. е в размер на 2 760 034 тона, в т.ч. - производство от 2 251 540 тона, внос – 6 415 тона и преходен остатък от реколта 2022/2023 г. – 502 079 тона.

**Потребление:** Общото потреблението на царевица за същият период е в размер на 1 009 625 тона, от които – 718 720 за вътрешно потребление и 290 905 напуснали страната

Запасите от царевица към 22.03.2024 г. по оперативна информация се оценяват на 1 750 409 тона.

#### **Движение на царевица за периода 01.09.2023 г.– 22.03.2024 г.**

<b><i>I.Предлагане</i></b>	
1.Начални запаси, тона	502 079
2.Производство,тона	2 251 540
3.Внос и вътреобщностни доставки,тона	6 415
<b>Общо предлагане,тона</b>	<b>2 760 034</b>
<b><i>II. Потребление</i></b>	
1. Вътрешно потребление, тона	<b>718 720</b>
1.1.За храна и индустриална употреба , тона	423 650
1.2. За фураж, тона	295 070
1.3. За семена,тона	
2. Износ и вътреобщностни доставки,тона	<b>290 905</b>
2.1. Вътреобщностни доставки, тона	94 840
2.2. Износ трети страни, тона	196 065
<b>Общо потребление,тона</b>	<b>1 009 625</b>
<b><i>III. Запаси, тона</i></b>	
	<b>1 750 409</b>

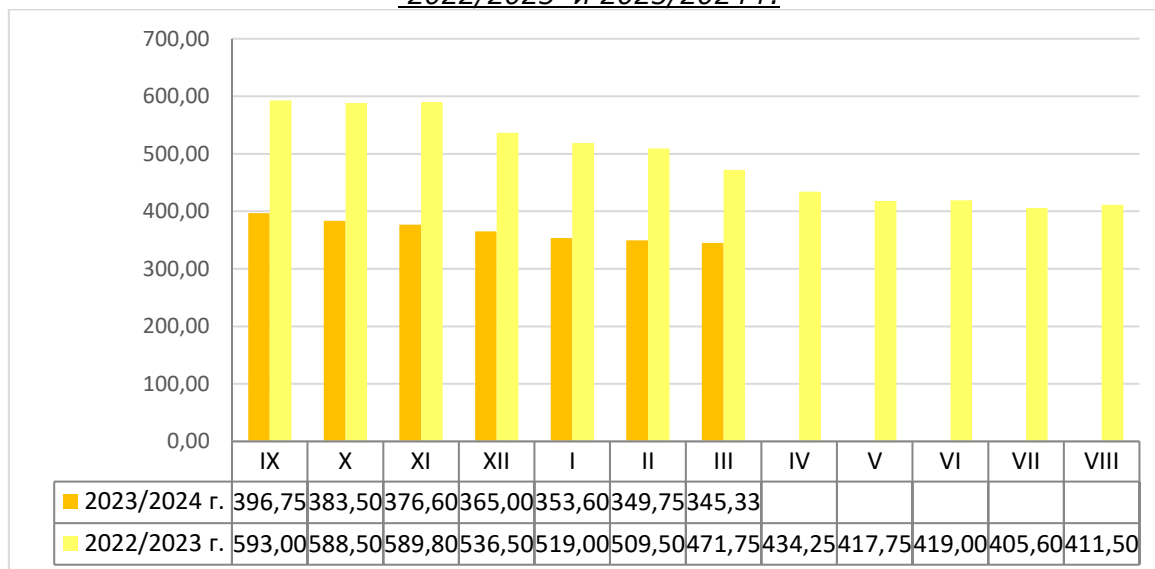
\*Информацията от НАП "Интрастат" се предоставя до 22 число на следващият месец за предходният. Източници: НСИ, Агенция "Митници", НАП "Интрастат", Дирекции в МЗХГ – „Растениевъдство“, „Животновъдство, „Идентификация на земеделски парцели“, ГД „Земеделие и регионална политика“.

## **Пазарна ситуация при царевицата**

Цена на царевицата към 22 март запази нивото от 341,00 лв./тон при нива от 352,00 - 354,00 лв./тон за предишните две седмици.

Средната цена за м. март е на ниво от 345,33 лв./тон при средна цена на царевицата за същият период на 2023 г. от 509,50 лв./тон.

### **Средни месечни изкупни цени на царевица в страната, маркетингови години 2022/2023 и 2023/2024 г.**



Източник: „САПИ“

Средната цена на френската царевица доставена на Бордо се повиши до 180,83 евро/тон докато последните две седмици бе на ниво от 174,00 - 175,00 евро/тон,.

## **Европейски фючърсен пазар , €/t царевица**

Към 22.03.2024 г. обявените фючърсни доставки спрямо предходната седмица бяха както следва:

ФЮЧЪРС €/ТОН	15.3.2024	22.3.2024	промяна €/тон
царевица юни 24	181,75	193,50	+11,75
царевица август 24	185,00	196,50	+11,50
царевица ноември 24	188,25	199,25	+11,00

## **Черен маслодаен слънчоглед**

**Предлагане:** Общия ресурс от маслодаен слънчоглед за реколта 2023/2024 г., по предварителна информация към 22 март е в размер на 2 269 490 тона, от тях – производство 1 623 214 тона, внос – 375 392 тона и преходен остатък от реколта 2022/2023 г. – 270 884 тона.

**Потребление:** Общото потребление на слънчогледово семе към същата дата по оперативна информация е в размер на 1 464 129 тона, от които 1 308 570 тона за вътрешно потребление и 155 559 тона напуснали страната.

Запасите от черен маслодаен слънчоглед към 22.03.2024 г. по оперативна информация се оценяват на 805 361 тона.

**Движение на черен маслодаен слънчоглед за периода  
01.09.2023 г.–22.03.2024 г.**

<b>I. Предлагање</b>	
1. Начални запаси, тона	270 884
2. Производство, тона	1 623 214
3. Внос и вътреобщностни доставки, тона	375 392
<b>Общо предлагане, тона</b>	<b>2 269 490</b>
<b>II. Потребление</b>	
1. Вътрешно потребление, тона	<b>1 308 570</b>
1.1. Употреба за слънчогледово масло, тона	1 044 220
1.2. Преработка в белен, тона	264 350
1.3. За семена, тона	
2. Износ и вътреобщностни доставки, тона	<b>155 559</b>
2.1. Вътреобщностни доставки, тона	148 503
2.2. Износ трети страни, тона	7 056
<b>Общо потребление, тона</b>	<b>1 464 129</b>
<b>III. Запаси, тона</b>	
	<b>805 361</b>

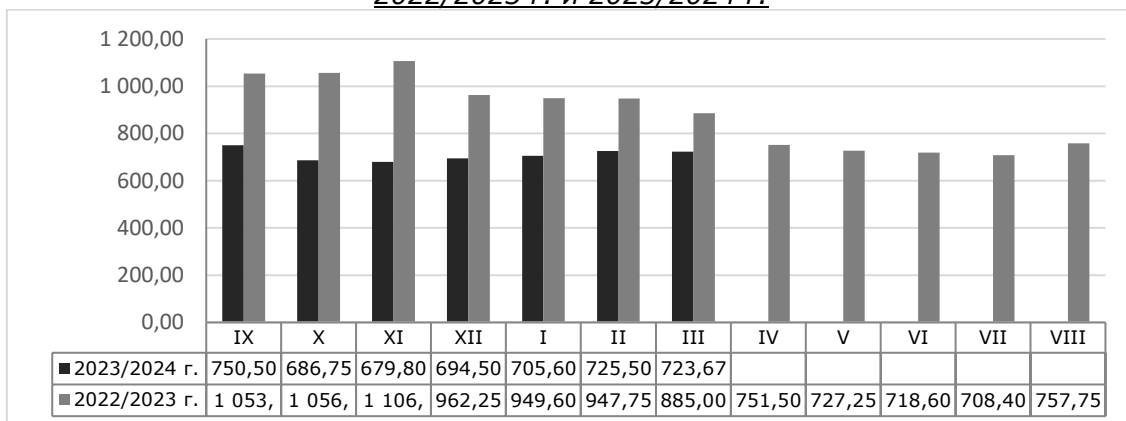
\* Информацията от НАП "Интрастат" се предоставя до 22 число на следващият месец за предходния.  
Източници: НСИ, Агенция "Митници", НАП "Интрастат", Дирекции в МЗХГ – „Растениевъдство“, „Животновъдство, идентификация на земеделски парцели“, ГД „Земеделие и регионална политика“

**Пазарна ситуация при черен маслодаен слънчоглед**

Средната изкупна цена на слънчогледа продължи да се понижава и бе на ниво от 722 лв./тон при 725,00 лв./тон за предходната седмица и 724,00 лв./тон, към 08.03.2024 г.

Средната цена за м. март е 723,67 лв./тон, като за същия месец на 2023 г. е била на ниво от 885,00 лв./тон.

**Средни месечни изкупни цени на слънчоглед в страната, маркетингови години  
2022/2023 г. и 2023/2024 г.**



Източник: „САПИ“

Средната цена на френският маслодаен слънчоглед доставен на Сен Назер се повиши до 410,00 евро/тон при 402,50 евро/тон, за предходната седмица и 399,83 евро/тон, към 08.03.2024 г.