



РЕПУБЛИКА БЪЛГАРИЯ

Министерство на земеделието и храните
Дирекция „Растениевъдство“

ОБЗОР ЗА СЪСТОЯНИЕТО НА ЗЪРНЕНИЯ ПАЗАР И ДВИЖЕНИЕ НА ЗЪРНОТО В СТРАНАТА ЗА ПЕРИОДА 08.03.2024 - 15.03.2024 Г.

Пшеница

Предлагане: По оперативна информация, общият ресурс с който страната разполага към 15.03.2024 г. за реколта 2023/2024 г. е в размер на 7 561 490 тона, от които произведени количества 6 588 680 тона, внос 14 881 тона и преходен остатък от реколта 2022/2023 г. – 957 929 тона.

Потребление: Към 15.03.2024 г., общото потребление на пшеница е 2 262 283 тона, от които 1 034 900 тона за вътрешно потребление и 4 264 308 тона напуснали страната количества.

Запасите от пшеница по предварителна информация към 15 март 2024 г. се оценяват на 2 262 283 тона.

Движение на пшеница за периода 30.06.2023 г. – 15.03.2024 г.

I. Предлагане	
1.Начални запаси, тона	957 929
2.Производство,тона	6 588 680
3.Внос и вътреобщностни доставки, тона	14 881
Общо предлагане, тона	7 561 490
II. Потребление	
1. Вътрешно потребление, тона	1 034 900
1.1.За човешка консумация, тона	487 220
1.2. За фураж, тона	253 000
1.3. За семена, тона	242 430
1.4. Индустриална употреба, тона	52 250
2. Износ и вътреобщностни доставки, тона	4 264 308
2.1. Вътреобщностни доставки, тона	953 645
2.2. Износ трети страни, тона	3 310 663
Общо потребление, тона	5 299 208
III. Запаси, тона	2 262 283

**Информацията от НАП "Интрастат" се предоставя до 22 число на следващият месец за предходния.
Източници: НСИ, Агенция "Митници", НАП "Интрастат", Дирекции в МЗХГ – „Растениевъдство“, „Животновъдство“, „Идентификация на земеделски парцели“, ГД „Земеделие и регионална политика“.*

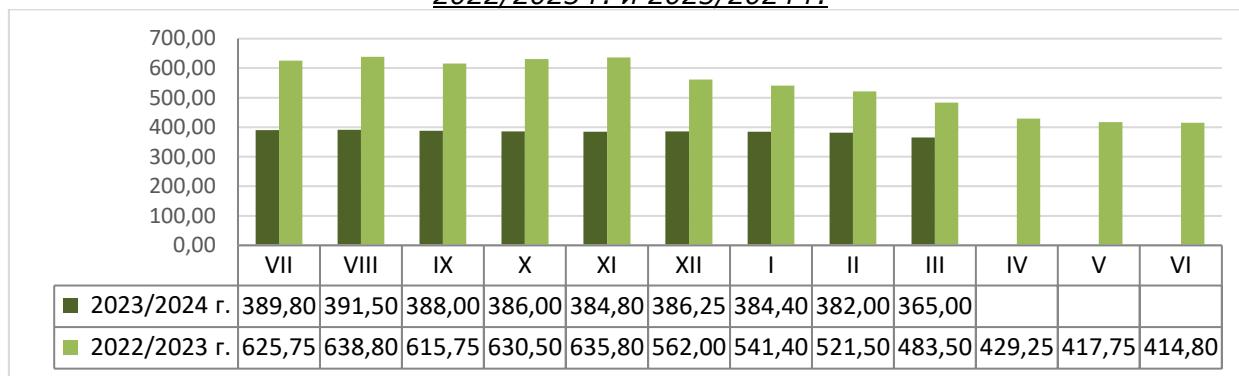
Пазарна ситуация при пшеницата

Средната изкупна цена на пшеницата се понижи до 359,00 лв./тон при 371, 00 лв./тон за предходната седмица и 379,00 лв./тон към 01.03.2024 г.

Средната изкупна цена за месец март е 365,00 лв./тон, при средна цена от 483,50 лв./тон за същият месец на 2023 г.

Средната цена на фуражната пшеница се понижи още до 338 лв./тон при ниво от 344,00 лв./тон за предишната седмица.

Средни месечни изкупни цени на пшеница в страната, маркетингови години
2022/2023 г. и 2023/2024 г.



Източник: „САПИ“

Средната цена на френската пшеница доставена на Руан бе на ниво от 196,83 евро/тон при 193,33 евро/тон за предходната седмица и 199,00 евро/тон, към 01.03.2024 г.

Европейски фючърсен пазар, €/t пшеница

Към 15.03.2024 г. обявените фючърсни доставки сравнени спрямо предходната седмица бяха както следва:

ФЮЧЪРС €/ТОН	8.3.2024	15.3.2024	промяна €/тон
пшеница май 24	193,50	195,00	+1,50
пшеница септември 24	203,25	205,25	+2,00
пшеница декември 24	210,00	211,75	+1,75

Ечемик

Предлагане: Общият ресурс от ечемик, с който страната разполага по предварителна информация за реколта 2023/2024 година към 15 март 2024 г. е в размер на 849 691 тона, в т.ч. - производство в размер на 728 560 тона и преходен остатък от реколта 2022/2023 г. – 121 131 тона.

Потребление: Общото потребление на ечемик към 15.03.2024 г. е в размер на 614 041 тона, от които 217 880 тона за вътрешно потребление и 396 161 тона напуснали страната.

Запасите от ечемик към 15 март 2024 г. по предварителна информация се оценяват на 235 650 тона.

Движение на ечемик за периода 30.06.2023 г. – 15.03.2024 г.

I. Предлагане	
1. Начални запаси, тона	121 131
2. Производство, тона	728 560
3. Внос и вътреобщностни доставки, тона	0
Общо предлагане, тона	849 691
II. Потребление	
1. Вътрешно потребление, тона	217 880
1.1. За производство на пиво, тона	47 480
1.2. За фураж, тона	139 900
1.3. За семена, тона	30 500
2. Износ и вътреобщностни доставки, тона	396 161
2.1. Вътреобщностни доставки, тона	243 713
2.2. Износ трети страни, тона	152 448
Общо потребление, тона	614 041
III. Запаси, тона	
	235 650

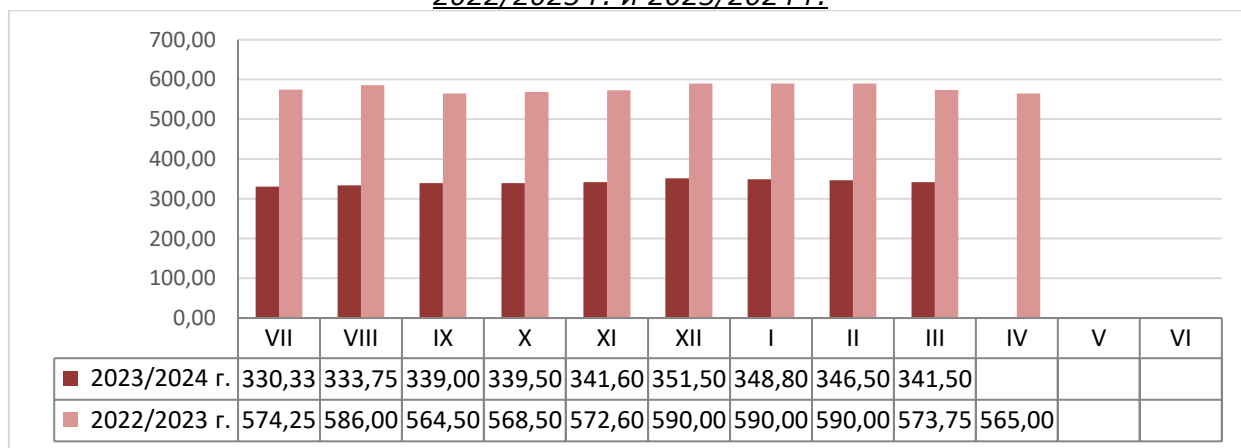
** Източници: НСИ, Агенция "Митници", НАП "Интрастат", Дирекции в МЗХГ – „Растениевъдство“, „Животновъдство“, „Идентификация на земеделски парцели“, ГД „Земеделие и регионална политика“. *Информацията от НАП "Интрастат" се предоставя до 22 число на следващият месец за предходният.*

Пазарна ситуация при ечемика

Средна изкупна цена на фуражният ечемик се понижи на 337 лв./тон, след като три поредна седмица бе на ниво от 346,00 лв./тон.

Средната изкупната цена за м. март е 341,50 лв./тон, при 573,75 лв./тон за м. март 2023 г.

Средни месечни изкупни цени на фуражен ечемик в страната, маркетингови години 2022/2023 г. и 2023/2024 г.



Източник: „САПИ“

Средната цена на Френският фуражен ечемик доставен на Руан бе 171,00 евро/тон при 168,67 евро/тон предишната седмица, и в диапазона от 174,67 - 174,33 евро/тон, към 01.03.2024 г.

Рапица

Предлагане: Общият ресурс от рапично семе по предварителна информация с който страната разполага за реколта 2023/2024 г. към 15 март 2024 г. е в размер на 402 651 тона, от които производство – 232 729 тона, внос 157 647 тона и преходен остатък от реколта 2022/2023 г. - 12 275 тона.

Потребление: Общото потребление към същата дата е в размер на 289 896 тона, от които – 165 240 тона за вътрешно потребление и 124 656 тона са напуснали страната.

Запасите към 15.03.2024 г. по предварителна информация се оценяват на 112 755 тона.

Движение на рапица за периода 30.06.2022 г. – 15.03.2024 г.

I. Предлагане	
1. Начални запаси, тона	12 275
2. Производство, тона	232 729
3. Внос и вътреобщностни доставки, тона	157 647
Общо предлагане, тона	402 651
II. Потребление	
1. Вътрешно потребление, тона	165 240
1.1. За производство на масло и биодизел, тона	165 240
2. Износ и вътреобщностни доставки, тона	124 656
2.1. Вътреобщностни доставки, тона	96 021
2.2. Износ трети страни, тона	28 635
Общо потребление, тона	289 896
III. Запаси, тона	
	112 755

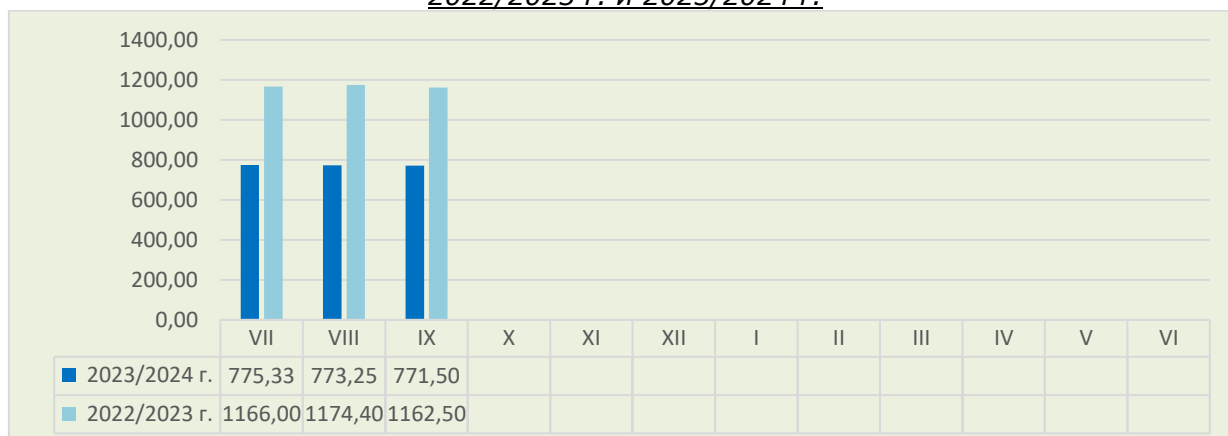
**Информацията от НАП "Интрастат" се предоставя до 22 число на следващият месец за предходният.
Източници: НСИ, Агенция "Митници", НАП "Интрастат", Дирекции в МЗХГ – „Растениевъдство“, „Животновъдство“, „Идентификация на земеделски парцели“, ГД „Земеделие и регионална политика“.*

Пазарна ситуация при рапицата

За миналата седмица не бе обявена средна изкупна цена за рапичното семе, средната цена към 15.09.2023 г. е 775,00 лв./тон и ниво от 768,00 лв./тон към 08.09.2023 г.

Средната цена за м. септември е с ниво от 771,50 лв./тон, при средна цена за същият месец на 2022 г. от 1 162,50 лв./тон.

Средни месечни изкупни цени на рапица в страната, маркетингови години 2022/2023 г. и 2023/2024 г.



Средната цена на френската рапица ФОБ Мозел бе на ниво от 429,33 евро/тон при 416,67 евро/тон за предишният период и 410,00 евро/тон към 01.03.2024 г.

Европейски фючърсен пазар, €/t рапица

Към 15.03.2024 г. обявените фючърсни доставки сравнени спрямо предходната седмица бяха както следва:

ФЮЧЪРС €/ТОН	8.3.2024	15.3.2024	промяна €/тон
рапица май 24	423,25	436,25	+13,00
рапица август 24	423,25	438,25	+15,00
рапица ноември 24	428,25	443,25	+15,00

Царевица

Предлагане: Общият ресурс от царевица в страната по предварителна информация за реколта 2023/2024 г. към 15 март 2024 г. е в размер на 2 760 034 тона, в т.ч. - производство от 2 251 540 тона, внос – 6 415 тона и преходен остатък от реколта 2022/2023 г. – 502 079 тона.

Потребление: Общото потребление на царевица за същият период е в размер на 992 125 тона, от които – 701 220 за вътрешно потребление и 290 905 напуснали страната

Запасите от царевица към 15.03.2024 г. по оперативна информация се оценяват на 1 767 909 тона.

Движение на царевица за периода 01.09.2023 г.– 15.03.2024 г.

<i>I.Предлагане</i>	
1.Начални запаси, тона	502 079
2.Производство,тона	2 251 540
3.Внос и вътреобщностни доставки,тона	6 415
Общо предлагане,тона	2 760 034
<i>II. Потребление</i>	
1. Вътрешно потребление, тона	701 220
1.1.За храна и индустриална употреба , тона	416 150
1.2. За фураж, тона	285 070
1.3. За семена,тона	
2. Износ и вътреобщностни доставки,тона	290 905
2.1. Вътреобщностни доставки, тона	94 840
2.2. Износ трети страни, тона	196 065
Общо потребление,тона	992 125
<i>III. Запаси, тона</i>	
	1 767 909

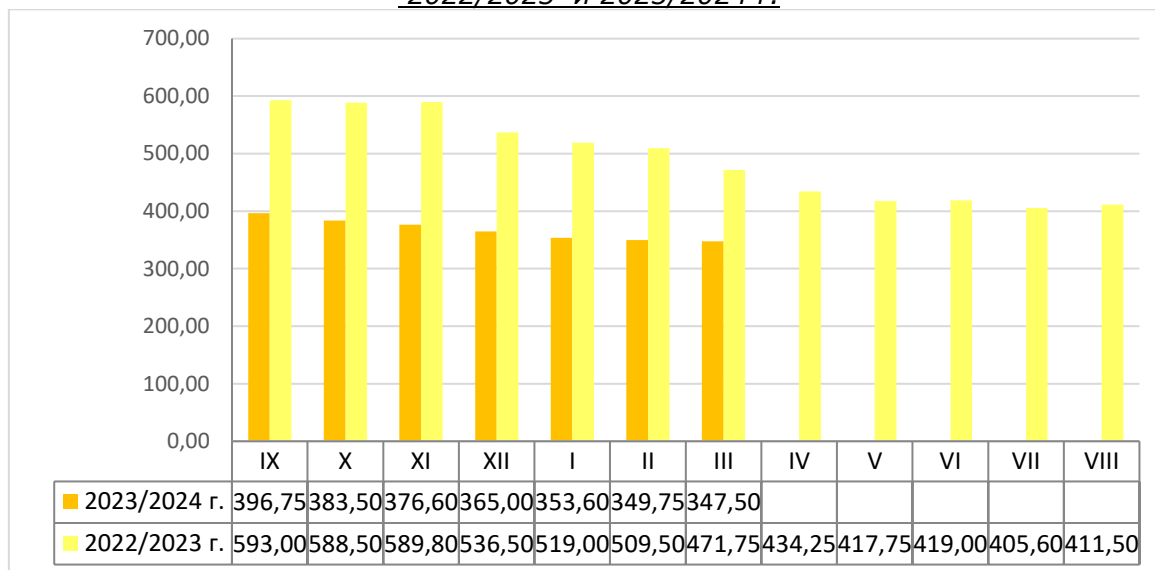
*Информацията от НАП "Интрастат" се предоставя до 22 число на следващият месец за предходният. Източници: НСИ, Агенция "Митници", НАП "Интрастат", Дирекции в МЗХГ – „Растениевъдство“, „Животновъдство, „Идентификация на земеделски парцели“, ГД „Земеделие и регионална политика“.

Пазарна ситуация при царевицата

Цена на царевицата към 15 март бе 341,00 лв./тон при нива от 352,00 - 354,00 лв./тон за предишните две седмици.

Цената за м. март е на ниво от 347,50 лв./тон при средна цена на царевицата за същият период на 2023 г. от 509,50 лв./тон.

Средни месечни изкупни цени на царевица в страната, маркетингови години 2022/2023 и 2023/2024 г.



Източник: „САПИ“

Средната цена на френската царевица доставена на Бордо за последните три седмици се задържа на ниво от 174,00 - 175,00 евро/тон,.

Европейски фючърсен пазар , €/t царевица

Към 15.03.2024 г. обявените фючърсни доставки спрямо предходната седмица бяха както следва:

ФЮЧЪРС €/ТОН	8.3.2024	15.3.2024	промяна €/тон
царевица юни 24	174,50	181,75	7,25
царевица август 24	177,00	185,00	8,00
царевица ноември 24	181,50	188,25	6,75

Черен масладен слънчоглед

Предлагане: Общия ресурс от масладен слънчоглед за реколта 2023/2024 г., по предварителна информация към 15 март е в размер на 2 265 791 тона, от тях – производство 1 623 214 тона, внос – 371 693 тона и преходен остатък от реколта 2022/2023 г. – 270 884 тона.

Потребление: Общото потребление на слънчогледово семе към същата дата по оперативна информация е в размер на 1 402 108 тона, от които 1 262 470 тона за вътрешно потребление и 139 638 тона напуснали страната.

Запасите от черен маслодаен слънчоглед към 15.03.2024 г. по оперативна информация се оценяват на 863 683 тона.

**Движение на черен маслодаен слънчоглед за периода
01.09.2023 г.–15.03.2024 г.**

I. Предлагане	
1.Начални запаси, тона	270 884
2.Производство,тона	1 623 214
3.Внос и вътреобщностни доставки, тона	371 693
Общо предлагане, тона	2 265 791
II. Потребление	
1. Вътрешно потребление, тона	1 262 470
1.1.Употреба за слънчогледово масло, тона	1 006 320
1.2.Преработка в белен, тона	256 150
1.3. За семена, тона	
2. Износ и вътреобщностни доставки, тона	139 638
2.1. Вътреобщностни доставки, тона	132 582
2.2. Износ трети страни, тона	7 056
Общо потребление, тона	1 402 108
III. Запаси, тона	
	863 683

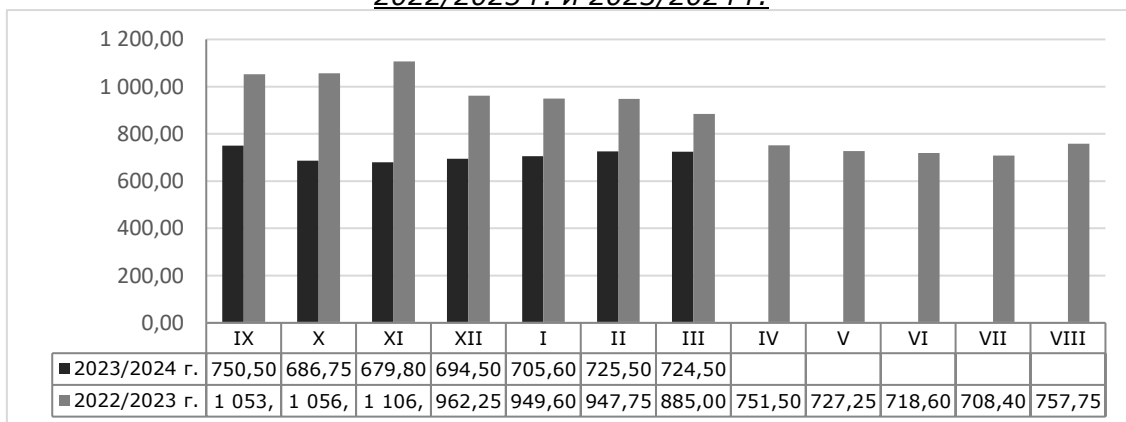
** Информацията от НАП "Интрастат" се предоставя до 22 число на следващият месец за предходният.
Източници: НСИ, Агенция "Митници", НАП "Интрастат", Дирекции в МЗХГ – „Растениевъдство“, „Животновъдство, идентификация на земеделски парцели“, ГД „Земеделие и регионална политика“.*

Пазарна ситуация при черен маслодаен слънчоглед

Средната изкупна цена на слънчогледа бе на ниво от 725,00 лв./тон при 724,00 лв./т за предходната седмица и 726,00 лв./тон, към 01.03. 2024 г.

Средната цена за м. март е 724,50 лв./тон, като за същия месец на 2023 г. е била на ниво от 885,00 лв./тон.

Средни месечни изкупни цени на слънчоглед в страната, маркетингови години
2022/2023 г. и 2023/2024 г.



Източник: „САПИ“

Средната цена на френският маслодаен слънчоглед доставен на Сен Назер се повиши до 402,50евро/тон, при 399,83 евро/тон, за предходната седмица и 397,83 евро/тон, към 01.03.2024 г.