



РЕПУБЛИКА БЪЛГАРИЯ

Министерство на земеделието и храните
Дирекция „Растениевъдство“

ОПЕРАТИВЕН ЗЪРНЕН БАЛАНС ЗА НАЛИЧНИТЕ КОЛИЧЕСТВА ЗЪРНО В СТРАНАТА КЪМ 29.02.2024 г.

Обобщените данни са на база осъществения мониторинг за движението на зърното в и извън страната, оперативната информация за производство и потребление и събраната информация от подадените декларации за количеството налично зърно съхранявано в обектите за съхранение.

Предлагане: Общия ресурс от зърнени и маслодайни култури с които страната разполага към 29 февруари 2024 година от културите – пшеница, ечемик, рапица, ръж, овес, тритикале, сорго, царевица, черен маслодаен слънчоглед и оризова арпа по оперативна информация е в размер на 14 037 271 тона, в това число:

- Произведени количества – 11 587 323 тона;
- Начални запаси – 1 873 748 тона;
- Внос и вътрешнообщностни доставки – 576 200 тона.

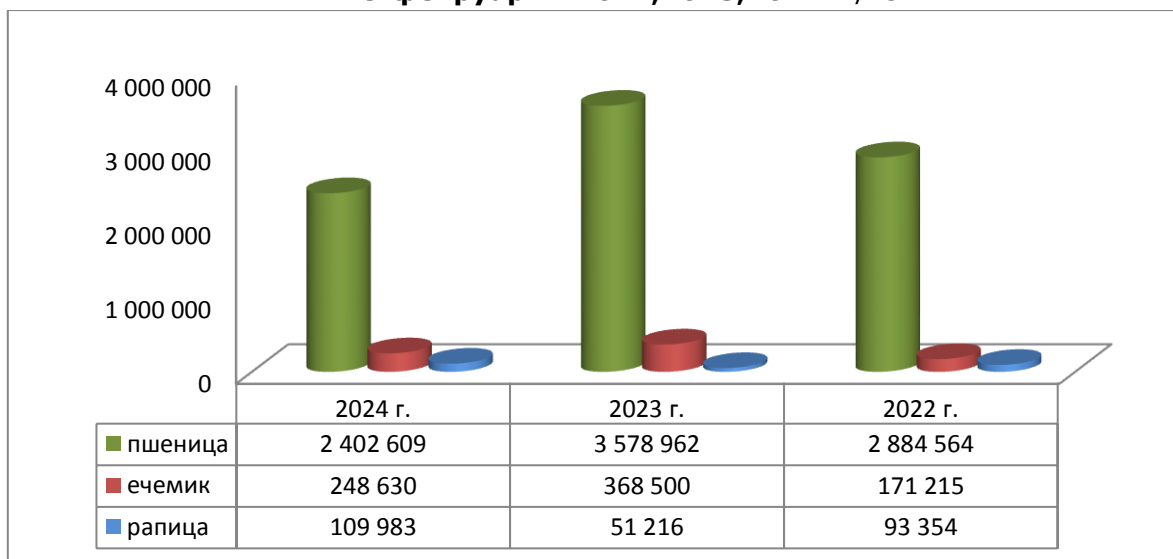
Потребление: Общото потребление на зърно към 29.02.2024 г. е в размер на 8 428 798 тона, от които:

- напуснали количества – 5 149 358 тона,
- потребено в страната – 3 279 440 тона /човешка консумация, индустриална употреба, фураж и семена/.

Наличните зърнени запаси по оперативен баланс към 29 февруари 2024 година се оценяват на 5 608 473 тона.

По подадените декларации в ОД „Земеделие“, съхраняваното количество зърно в обектите за съхранение - пшеница, ечемик, рапица, ръж, овес, тритикале, сорго, царевица, слънчоглед, оризова арпа и соя към 29.02.2024 г. е в размер на 5 119 549 тона, в т.ч. ръж – 3 856 тона, овес – 7 542 тона, тритикале – 3 983 тона, оризова арпа – 33 926 тона, соя – 13 426 тона.

Зърнени запаси в страната по оперативен баланс - пшеница, ечемик и рапица към 29 февруари - 2022,2023,2024 г./тон



Пшеница



Оперативен баланс към 29.02.2024 г.

-	
1.Начални запаси, тона	957 929
2.Производство,тона	6 588 680
3.Внос и вътреобщностни доставки,тона	14 881
Общо предлагане,тона	7 561 490
II. Потребление	
1. Вътрешно потребление, тона	995 870
1.1.За човешка консумация,тона	458 220
1.2. За фураж,тона	246 450
1.3. За семена,тона	242 430
1.4. Индустриална употреба, тона	48 770
2. Износ и вътреобщностни доставки, тона	4 163 011
2.1. Вътреобщностни доставки, тона	917 532
2.2. Износ трети страни, тона	3 245 479
Общо потребление,тона	5 158 881
III. Запаси, тона	
	2 402 609

Информацията от НАП "Интрастат" се предоставя до 22 число на следващият месец за предходният.

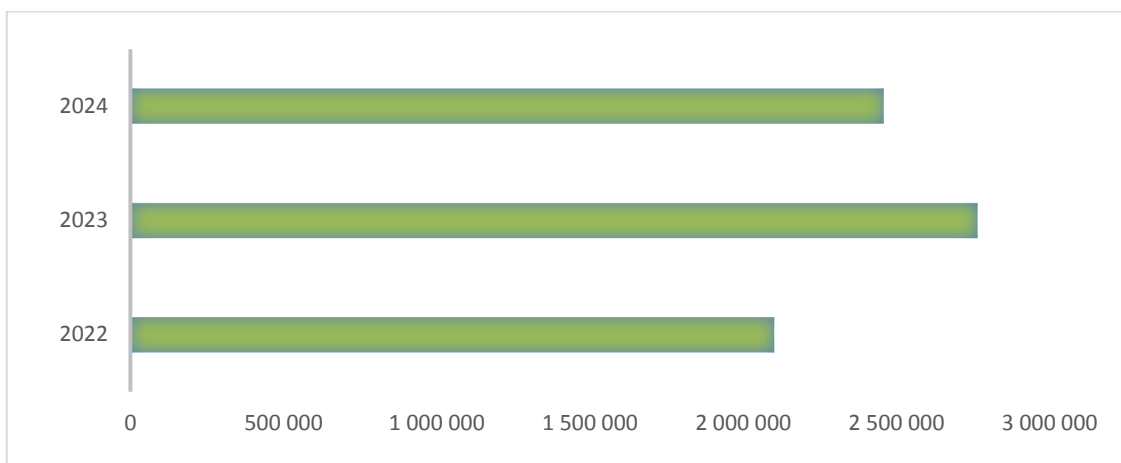
Източници: НСИ, Агенция "Митници", НАП "Интрастат", Дирекции в МЗХГ - Главна дирекция „Земеделие и регионална политика“, „Животновъдство“, „Директни плащания и идентификация на земеделски парцели“

Предлагане: Общият ресурс с който страната разполага към 29 февруари за реколта 2023/2024 г. е в размер на 7 561 490 тона, от които произведени количества 6 588 680 тона, внос – 14 881 тона и преходен остатък от реколта 2022/2023 г. – 957 929 тона.

Потребление: Към 29.02.2024 г. общото потребление от нова реколта е 5 158 881 тона, от тях за потребление в страната 995 870 тона и напуснали количества в размер на 4 163 011 тона.

Запасите от пшеница по оперативна информация към 29 февруари се оценяват на 2 402 609 тона.

Декларирани количества пшеница в ОСЗ към 29 февруари **2022,2023,2024 г./тон**



Ечемик



Оперативен баланс към 29.02.2024 г.

I. Предлагане	
1. Начални запаси, тона	121 131
2. Производство, тона	728 560
3. Внос и вътреобщностни доставки, тона	0
Общо предлагане, тона	849 691
II. Потребление	
1. Вътрешно потребление, тона	204 900
1.1. За производство на пиво, тона	44 800
1.2. За фураж, тона	129 600
1.3. За семена, тона	30 500
2. Износ и вътреобщностни доставки, тона	396 161
2.1. Вътреобщностни доставки, тона	243 713
2.2. Износ трети страни, тона	152 448
Общо потребление, тона	601 061
III. Запаси, тона	
	248 630

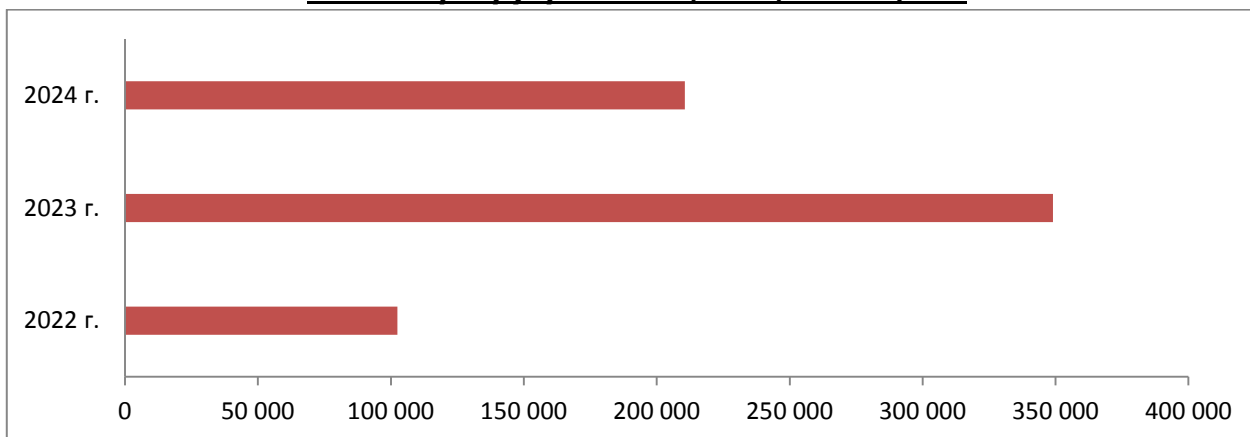
*Информацията от НАП "Интрастат" се предоставя до 22 число на следващият месец за предходния.
Източници: НСИ, Агенция "Митници", НАП "Интрастат", Дирекции в МЗХГ - Главна дирекция „Земеделие и регионална политика“, „Животновъдство“, „Директни плащания и идентификация на земеделски парцели“

Предлагане: По оперативна информация, общият ресурс от ечемик с който страната разполага за реколта 2023/2024 година към 29 февруари е в размер на 849 691 тона, в т.ч - производство в размер на 728 560 тона и преходен остатък от реколта 2022/2023 г. – 121 131 тона.

Потребление: Общото потребление на ечемик към 29 февруари е в размер на 601 061 тона, от които 396 161 са напуснали страната и 204 900 тона са за вътрешно потребление.

Запасите от ечемик към 29.02.2024 г. по оперативна информация се оценяват на 248 630 тона.

Декларирани количества ечемик в ОСЗ към 29 февруари - 2022,2023,2024 г./тон



Рапица



Оперативен баланс към 29.02.2024 г.

I.Предлагане	
1.Начални запаси, тона	12 275
2.Производство,тона	232 729
3.Внос и вътреобщностни доставки,тона	152 995
Общо предлагане,тона	397 999
II. Потребление	
1. Вътрешно потребление, тона	163 360
1.1.За производство на масло и биодизел, тона	163 360
2. Износ и вътреобщностни доставки,тона	124 656
2.1. Вътреобщностни доставки, тона	96 021
2.2. Износ трети страни, тона	28 635
Общо потребление,тона	288 016
III. Запаси, тона	
	109 983

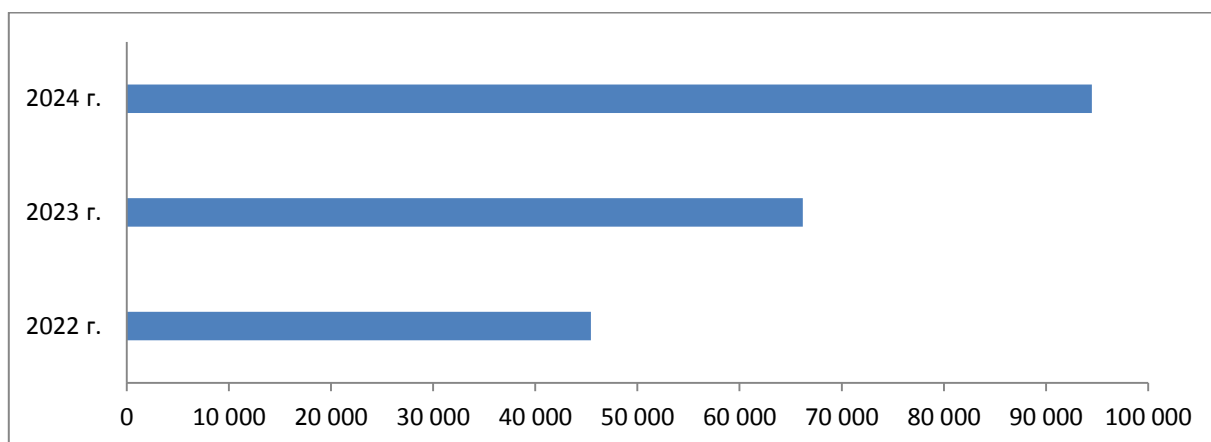
*Информацията от НАП "Интрастат" се предоставя до 22 число на следващият месец за предходният.
Източници: НСИ, Агенция "Митници", НАП "Интрастат", Дирекции в МЗХГ - Главна дирекция „Земеделие и регионална политика“, „Животновъдство“, „Директни плащания и идентификация на земеделски парцели“

Предлагане: Общият ресурс от рапично семе с който страната разполага за реколта 2023/2024 г. към 29 февруари е в размер на 397 999 тона, от които – производство 232 729 тона, внос 152 995 тона и преходен остатък от реколта 2022/2023 г. - 12 275 тона.

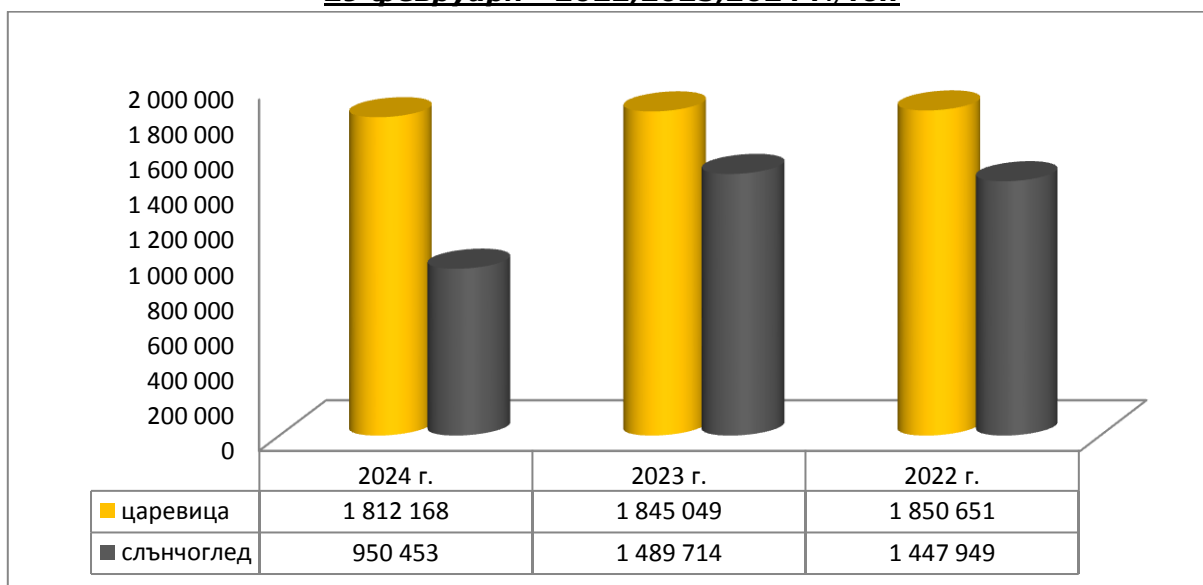
Потребление: Общото потребление към същата дата е в размер на 288 016, от които 163 360 тона за вътрешно потребление и 124 656 тона са напуснали страната.

Запасите към 29.02.2024 г. по оперативна информация се оценяват на 109 983 тона.

Декларирани количества рапица в ОСЗ към дата 29 февруари **2022,2023,2024 г./тон**



Зърнени запаси в страната по оперативен баланс - царевица и слънчоглед към 29 февруари - 2022,2023,2024 г./тон



Царевица



Оперативен баланс към 29.02.2024 г.

I. Предлагане	
1. Начални запаси, тона	502 079
2. Производство, тона	2 251 540
3. Внос и вътреобщностни доставки, тона	6 011
Общо предлагане, тона	2 759 630
II. Потребление	
1. Вътрешно потребление, тона	663 970
1.1. За храна и индустриална употреба, тона	400 250
1.2. За фураж, тона	263 720
1.3. За семена, тона	
2. Износ и вътреобщностни доставки, тона	283 492
2.1. Вътреобщностни доставки, тона	87 427
2.2. Износ трети страни, тона	196 065
Общо потребление, тона	947 462
III. Запаси, тона	1 812 168

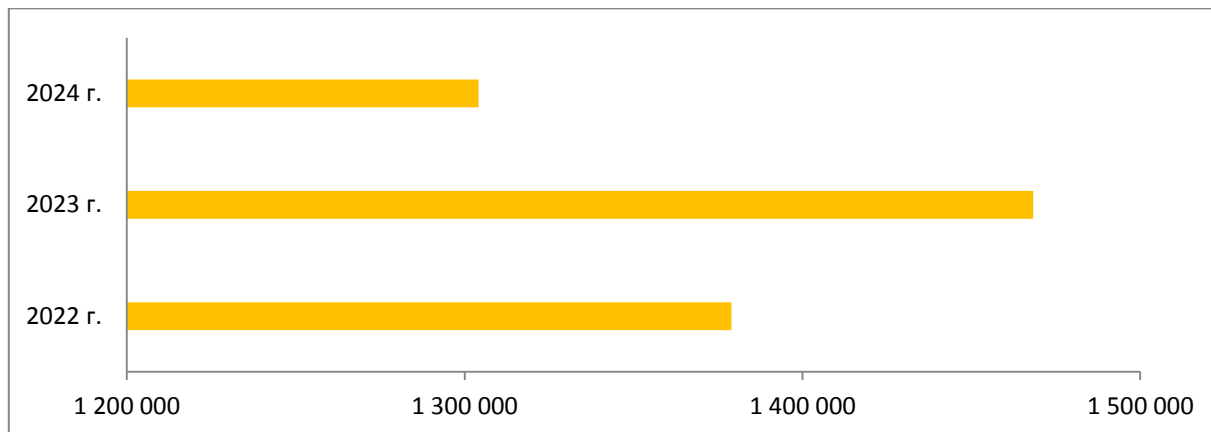
*Информацията от НАП "Интрастат" се предоставя до 22 число на следващият месец за предходния.
Източници: НСИ, Агенция "Митници", НАП "Интрастат", Дирекции в МЗХГ - Главна дирекция „Земеделие и регионална политика“, „Животновъдство“, „Директни плащания и идентификация на земеделски парцели“

Предлагане: Общият ресурс от царевица в страната по оперативна информация за реколта 2023/2024 г. към 29 февруари е в размер на 2 759 630 тона, в т.ч. - производство от 2 251 540 тона, внос – 6 011 тона и преходен остатък от реколта 2022/2023 г. – 502 079 тона.

Потребление: Общото потребление на царевица към същата дата е 947 462 тона, от които 663 970 за вътрешно потребление и 283 492 тона напуснали страната.

Запасите от царевица към 29.02.2024 г. по оперативна информация се оценяват на 1 812 168 тона.

Декларирани количества царевица в ОСЗ към дата
29 февруари - 2022,2023,2024 г./тон



Черен маслодаен слънчоглед



Оперативен баланс към 29.02.2024 г.

<i>I. Предлагане</i>	
1. Начални запаси, тона	270 884
2. Производство, тона	1 623 214
3. Внос и вътреобщностни доставки, тона	362 313
Общо предлагане, тона	2 256 411
<i>II. Потребление</i>	
1. Вътрешно потребление, тона	1 166 320
1.1. Употреба за слънчогледово масло, тона	927 270
1.2. Преработка в белен, тона	239 050
1.3. За семена, тона	
2. Износ и вътреобщностни доставки, тона	139 638
2.1. Вътреобщностни доставки, тона	132 582
2.2. Износ трети страни, тона	7 056
Общо потребление, тона	1 305 958
<i>III. Запаси, тона</i>	
	950 453

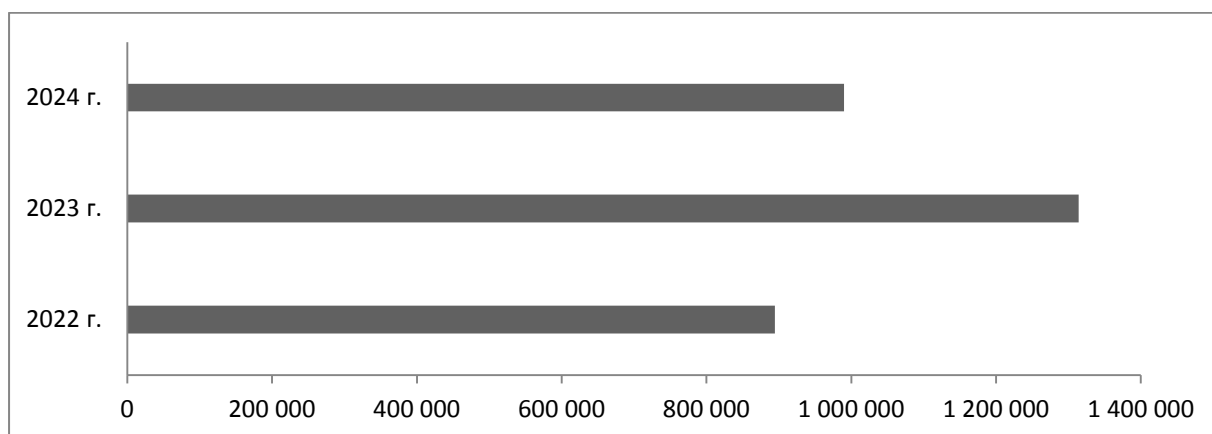
*Информацията от НАП "Интрастат" се предоставя до 22 число на следващият месец за предходният.
Източници: НСИ, Агенция "Митници", НАП "Интрастат", Дирекции в МЗХГ - Главна дирекция „Земеделие и регионална политика“, „Животновъдство“, „Директни плащания и идентификация на земеделски парцели“

Предлагане: Общия ресурс от маслодаен слънчоглед за реколта 2023/2024 г., към 29 февруари по оперативна информация е в размер на 2 256 411 тона, от тях – производство 1 623 214, внос 362 313 тона и преходен остатък от реколта 2022/2023 г. – 270 884 тона.

Потребление: Общото потребление на слънчогледово семе към същата дата по оперативна информация е в размер на 1 305 958 тона, от които 139 638 тона са напуснали страната и 1 166 320 тона са за вътрешно потребление (преработка).

Запасите от маслодаен слънчоглед към 29 февруари 2024 г. по оперативна информация се оценяват на 950 453 тона.

Декларирани количества слънчоглед в ОСЗ към дата
29 февруари - 2022,2023,2024 г./тон



Декларирани наличности от зърно по области /тон/, към 29.02.2024 г.

ОБЛАСТ	ОБИКНОВЕНА ПШЕНИЦА	ЕЧЕМИК	ЦАРЕВИЦА	СЛЪНЧОГЛЕД	РАПИЦА	РЪЖ	ОВЕС	ТРИТИКАЛЕ	ОРИЗОВА АРПА	СОЯ
БЛАГОЕВГРАД	8 296	1 060	2 639	45	37	14	20	40	0	10
БУРГАС	496 764	28 909	17 713	15 172	3 156	195	473	32	0	1
ВАРНА	208 669	36 550	68 205	129 327	26 256	0	324	0	0	0
В. ТЪРНОВО	117 638	11 201	151 035	81 577	11 487	130	109	0	0	83
ВИДИН	104 736	260	18 954	33 333	18	153	95	240	0	7
ВРАЦА	133 255	918	63 533	41 073	0	5	1 948	65	0	0
ГАБРОВО	1 699	53	1 738	1 634	0	0	0	0	0	0
ДОБРИЧ	267 406	7 810	220 766	69 673	122	10	54	0	0	56
КЪРДЖАЛИ	601	10	359	0	0	0	0	0	0	0
КЮСТЕНДИЛ	13 346	755	1 477	145	5	459	576	102	0	0
ЛОВЕЧ	27 139	3 349	21 750	10 610	40	101	1 188	0	0	0
МОНТАНА	78 813	1 114	133 285	41 708	3	0	21	130	0	0
ПАЗАРДЖИК	20 818	6 715	12 332	19 245	19	89	195	235	11 459	0
ПЕРНИК	4 589	238	1 200	1 140	0	0	57	0	0	0
ПЛЕВЕН	140 314	21 556	127 360	128 383	15	0	610	2 480	0	13 203
ПЛОВДИВ	132 798	9 203	44 177	38 831	92	2 473	158	11	20 909	15
РАЗГРАД	74 867	4 167	114 766	19 521	441	0	78	292	0	0
РУСЕ	90 107	7 148	65 396	27 875	40 469	9	19	0	0	19
СИЛИСТРА	26 695	11 544	16 799	41 412	6	33	16	0	0	14
СЛИВЕН	27 021	951	44 222	5 681	6 176	0	0	38	0	0
СМОЛЯН	651	49	617	9	0	1	0	0	0	0
СОФИЯ ГРАД	37 600	1 311	1 150	79	50	0	0	0	0	0
СОФИЯ ОБЛАСТ	17 395	1 765	48 302	3 389	0	117	232	0	0	0
СТАРА ЗАГОРА	42 576	1 496	8 040	13 566	0	28	5	119	1 558	0
ТЪРГОВИЩЕ	100 709	5 817	82 894	172 457	17	0	160	80	0	0
ХАСКОВО	92 632	9 800	8 491	19 563	11	0	712	19	0	0
ШУМЕН	74 202	28 004	21 238	17 643	3	0	406	100	0	0
ЯМБОЛ	116 210	8 852	5 703	56 948	6 062	39	86	0	0	18