



РЕПУБЛИКА БЪЛГАРИЯ

Министерство на земеделието и храните
Дирекция „Растениевъдство“

ОБЗОР ЗА СЪСТОЯНИЕТО НА ЗЪРНЕНИЯ ПАЗАР И ДВИЖЕНИЕ НА ЗЪРНОТО В СТРАНАТА ЗА ПЕРИОДА 01.03.2024 - 08.03.2024 Г.

Пшеница

Предлагане: По оперативна информация, общият ресурс с който страната разполага към 08.03.2024 г. за реколта 2023/2024 г. е в размер на 7 561 490 тона, от които произведени количества 6 588 680 тона, внос 14 881 тона и преходен остатък от реколта 2022/2023 г. – 957 929 тона.

Потребление: Към 08.03.2024 г., общото потребление на пшеница е 5 214 031 тона, от които 1 017 020 тона за вътрешно потребление и 4 197 011 тона напуснали страната количества.

Запасите от пшеница по предварителна информация към 08 март 2024 г. се оценяват на 2 347 459 тона.

Движение на пшеница за периода 30.06.2023 г. – 08.03.2024 г.

I. Предлагане	
1. Начални запаси, тона	957 929
2. Производство, тона	6 588 680
3. Внос и вътреобщностни доставки, тона	14 881
Общо предлагане, тона	7 561 490
II. Потребление	
1. Вътрешно потребление, тона	1 017 020
1.1. За човешка консумация, тона	473 820
1.2. За фураж, тона	250 000
1.3. За семена, тона	242 430
1.4. Индустриална употреба, тона	50 770
2. Износ и вътреобщностни доставки, тона	4 197 011
2.1. Вътреобщностни доставки, тона	917 532
2.2. Износ трети страни, тона	3 279 479
Общо потребление, тона	5 214 031
III. Запаси, тона	2 347 459

**Информацията от НАП "Интрастат" се предоставя до 22 число на следващият месец за предходния.
Източници: НСИ, Агенция "Митници", НАП "Интрастат", Дирекции в МЗХГ – „Растениевъдство“, „Животновъдство“, „Идентификация на земеделски парцели“, ГД „Земеделие и регионална политика“.*

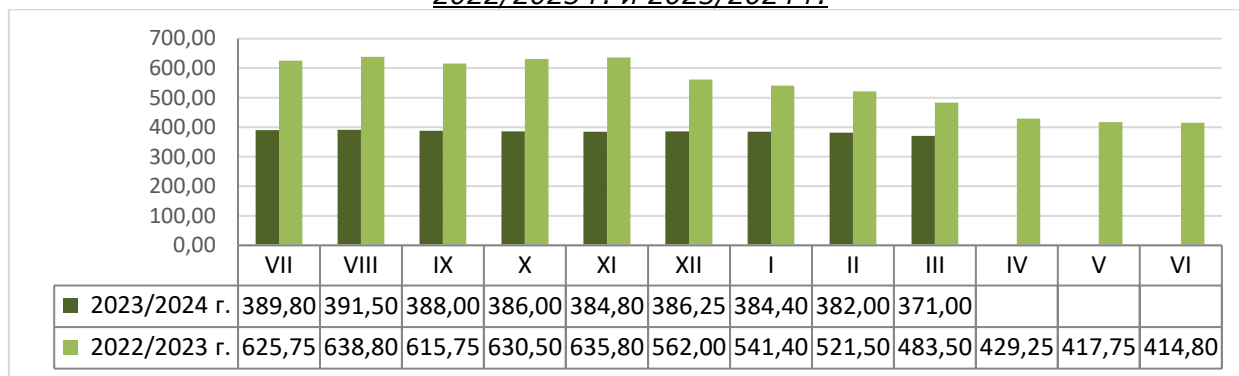
Пазарна ситуация при пшеницата

Средната изкупна цена на пшеницата бе на ниво от 371,00 лв./т при 379,00 лв./тон за предходната седмица и 382,00 лв./тон към 23.02.2024 г.

Изкупната цена за месец март е 371,00 лв./тон, при средна цена от 483,50 лв./тон за същият месец на 2023 г.

Средната цена на фуражната пшеница се понижи до 344,00 лв./тон при ниво от 348,00 лв./тон за предишната седмица.

Средни месечни изкупни цени на пшеница в страната, маркетингови години
2022/2023 г. и 2023/2024 г.



Източник: „САПИ“

Средната цена на френската пшеница доставена на Руан бе на ниво от 193,33 евро/тон при 199,00 евро/тон, за предходната седмица и 197,83 евро/тон към 23.02.2024 г.

Европейски фючърсен пазар, €/t пшеница

Към 08.03.2024 г. обявените фючърсни доставки сравнени спрямо предходната седмица бяха както следва:

ФЮЧЪРС €/ТОН	1.3.2024	8.3.2024	промяна €/тон
пшеница май 24	191,50	193,50	+2,00
пшеница септември 24	200,25	203,25	+3,00
пшеница декември 24	206,75	210,00	+3,25

Ечемик

Предлагане: Общият ресурс от ечемик, с който страната разполага по предварителна информация за реколта 2023/2024 година към 08 март 2024 г. е в размер на 849 691 тона, в т.ч. - производство в размер на 728 560 тона и преходен остатък от реколта 2022/2023 г. – 121 131 тона.

Потребление: Общото потребление на ечемик към 08.03.2024 г. е в размер на 608 011 тона, от които 211 850 тона за вътрешно потребление и 396 161 тона напуснали страната.

Запасите от ечемик към 08 март 2024 г. по предварителна информация се оценяват на 241 680 тона.

Движение на ечемик за периода 30.06.2023 г. – 08.03.2024 г.

I. Предлагане	
1.Начални запаси, тона	121 131
2.Производство,тона	728 560
3.Внос и вътреобщностни доставки ,тона	0
Общо предлагане, тона	849 691
II. Потребление	
1. Вътрешно потребление, тона	211 850
1.1.За производство на пиво, тона	46 250
1.2. За фураж, тона	135 100
1.3. За семена, тона	30 500
2. Износ и вътреобщностни доставки, тона	396 161
2.1. Вътреобщностни доставки, тона	243 713
2.2. Износ трети страни, тона	152 448
Общо потребление, тона	608 011
III. Запаси, тона	
	241 680

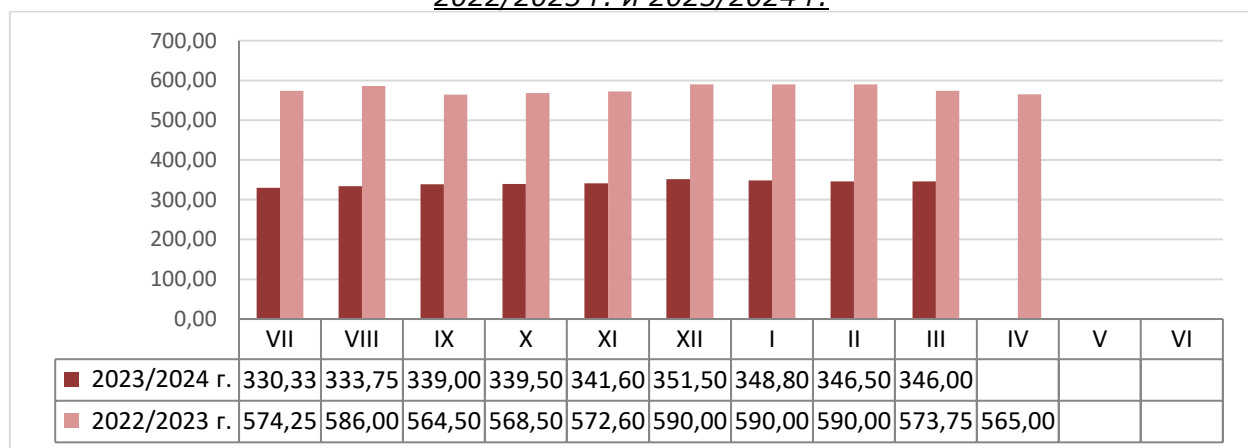
* Източници: НСИ, Агенция "Митници", НАП "Интрастат", Дирекции в МЗХГ – „Растениевъдство“, „Животновъдство, „Идентификация на земеделски парцели“, ГД „Земеделие и регионална политика“. *Информацията от НАП "Интрастат" се предоставя до 22 число на следващият месец за предходният.

Пазарна ситуация при ечемика

Средна изкупна цена на фуражният ечемик четвърта поредна седмица е на ниво от 346,00 лв./тон.

Изкупната цена за м. март е 346,50 лв./тон, при 573,75 лв./тон за м. март 2023 г.

Средни месечни изкупни цени на фуражен ечемик в страната, маркетингови години 2022/2023 г. и 2023/2024 г.



Източник: „САПИ“

Средната цена на Френският фуражен ечемик доставен на Руан се понижи до 168,67 евро/тон докато предишните седмици беше в диапазон от 174,67 - 174,33 евро/тон.

Рапица

Предлагане: Общият ресурс от рапично семе по предварителна информация с който страната разполага за реколта 2023/2024 г. към 08 март 2024 г. е в размер на 400 712 тона, от които производство – 232 729 тона, внос 155 708 тона и преходен остатък от реколта 2022/2023 г. - 12 275 тона.

Потребление: Общото потребление към същата дата е в размер на 289 086 тона, от които – 164 430 тона за вътрешно потребление и 124 656 тона са напуснали страната.

Запасите към 08.03.2024 г. по предварителна информация се оценяват на 111626 тона.

Движение на рапица за периода 30.06.2022 г. – 08.03.2024 г.

I. Предлагане	
1.Начални запаси, тона	12 275
2.Производство,тона	232 729
3.Внос и вътреобщностни доставки, тона	155 708
Общо предлагане, тона	400 712
II. Потребление	
1. Вътрешно потребление, тона	164 430
1.1.За производство на масло и биодизел, тона	164 430
2. Износ и вътреобщностни доставки, тона	124 656
2.1. Вътреобщностни доставки, тона	96 021
2.2. Износ трети страни, тона	28 635
Общо потребление, тона	289 086
III. Запаси, тона	
	111 626

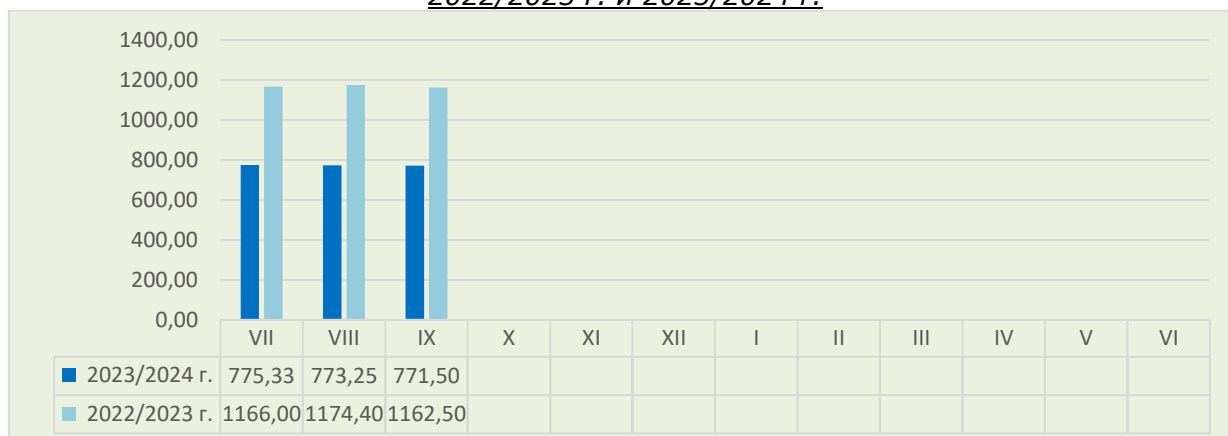
**Информацията от НАП "Интрастат" се предоставя до 22 число на следващият месец за предходният.
Източници: НСИ, Агенция "Митници", НАП "Интрастат", Дирекции в МЗХГ – „Растениевъдство“, „Животновъдство“, „Идентификация на земеделски парцели“, ГД „Земеделие и регионална политика“.*

Пазарна ситуация при рапицата

За миналата седмица не бе обявена средна изкупна цена за рапичното семе, средната цена към 15.09.2023 г. е 775,00 лв./тон и ниво от 768,00 лв./тон към 08.09.2023 г.

Средната цена за м. септември е с ниво от 771,50 лв./тон, при средна цена за същият месец на 2022 г. от 1 162,50 лв./тон.

Средни месечни изкупни цени на рапица в страната, маркетингови години 2022/2023 г. и 2023/2024 г.



Средната цена на френската рапица ФОБ Мозел бе на ниво от 416,67 евро/тон при 410,00 евро/тон за предишният период и 420,83 евро/тон към 23.02.2024 г.

Европейски фючърсен пазар, €/t рапица

Към 08.03.2024 г. обявените фючърсни доставки сравнени спрямо предходната седмица бяха както следва:

ФЮЧЪРС €/ТОН	1.3.2024	8.3.2024	промяна €/тон
рапица май 24	413,50	423,25	+9,75
рапица август 24	415,75	423,25	+7,50
рапица ноември 24	421,75	428,25	+6,50

Царевица

Предлагане: Общият ресурс от царевица в страната по предварителна информация за реколта 2023/2024 г. към 08 март 2024 г. е в размер на 2 759 989 тона, в т.ч. - производство от 2 251 540 тона, внос – 6 370 тона и преходен остатък от реколта 2022/2023 г. – 502 079 тона.

Потребление: Общото потребление на царевица за същият период е в размер на 967 262 тона, от които – 683 770 за вътрешно потребление и 283 492 напуснали страната

Запасите от царевица към 08.03.2024 г. по оперативна информация се оценяват на 1 792 727 тона.

Движение на царевица за периода 01.09.2023 г.– 08.03.2024 г.

I. Предлагане	
1.Начални запаси, тона	502 079
2.Производство,тона	2 251 540
3.Внос и вътреобщностни доставки, тона	6 370
Общо предлагане, тона	2 759 989
II. Потребление	
1. Вътрешно потребление, тона	683 770
1.1.За храна и индустриална употреба , тона	408 750
1.2. За фураж, тона	275 020
1.3. За семена, тона	
2. Износ и вътреобщностни доставки, тона	283 492
2.1. Вътреобщностни доставки, тона	87 427
2.2. Износ трети страни, тона	196 065
Общо потребление, тона	967 262
III. Запаси, тона	
	1 792 727

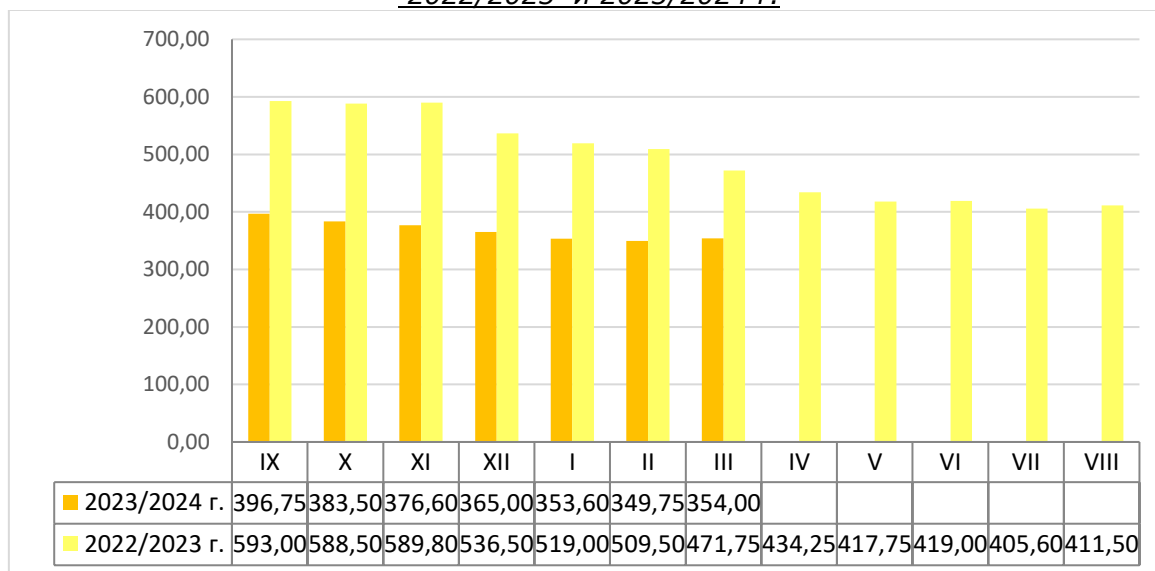
*Информацията от НАП "Интрастат" се предоставя до 22 число на следващият месец за предходният. Източници: НСИ, Агенция "Митници", НАП "Интрастат", Дирекции в МЗХГ – „Растениевъдство“, „Животновъдство, „Идентификация на земеделски парцели“, ГД „Земеделие и регионална политика“.

Пазарна ситуация при царевицата

Средната цена на царевицата се задържа на нива 352,00 - 354,00 лв./тон.

Цената за м. март е на ниво от 354,00 лв./тон при средна цена на царевицата за същият период на 2023 г. от 509,50 лв./тон.

Средни месечни изкупни цени на царевица в страната, маркетингови години 2022/2023 и 2023/2024 г.



Източник: „САПИ“

Средната цена на френската царевица доставена на Бордо за последните три седмици се задържа на ниво от 174,00 - 175,00 евро/тон,.

Европейски фючърсен пазар , €/t царевица

Към 08.03.2024 г. обявените фючърсни доставки спрямо предходната седмица бяха както следва:

ФЮЧЪРС €/ТОН	1.3.2024	8.3.2024	промяна €/тон
царевица юни 24	171,25	174,50	+3,25
царевица август 24	175,75	177,00	+1,25
царевица ноември 24	179,50	181,50	+2,00

Черен масладен слънчоглед

Предлагане: Общия ресурс от масладен слънчоглед за реколта 2023/2024 г., по предварителна информация към 08 март е в размер на 2 262 428 тона, от тях – производство 1 623 214 тона, внос – 368 330 тона и преходен остатък от реколта 2022/2023 г. – 270 884 тона.

Потребление: Общото потребление на слънчогледово семе към същата дата по оперативна информация е в размер на 1 356 208 тона, от които 1 216 570 тона за вътрешно потребление и 139 638 тона напуснали страната.

Запасите от черен маслодаен слънчоглед към 08.03.2024 г. по оперативна информация се оценяват на 906 220 тона.

**Движение на черен маслодаен слънчоглед за периода
01.09.2023 г.–08.03.2024 г.**

I. Предлагане	
1.Начални запаси, тона	270 884
2.Производство,тона	1 623 214
3.Внос и вътреобщностни доставки, тона	368 330
Общо предлагане, тона	2 262 428
II. Потребление	
1. Вътрешно потребление, тона	1 216 570
1.1.Употреба за слънчогледово масло, тона	968 220
1.2.Преработка в белен, тона	248 350
1.3. За семена, тона	
2. Износ и вътреобщностни доставки, тона	139 638
2.1. Вътреобщностни доставки, тона	132 582
2.2. Износ трети страни, тона	7 056
Общо потребление, тона	1 356 208
III. Запаси, тона	
	906 220

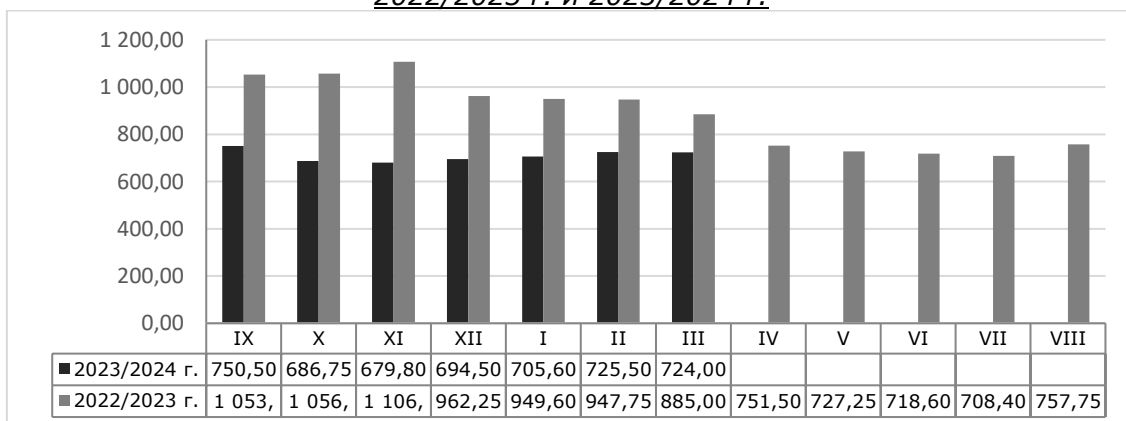
** Информацията от НАП "Интрастат" се предоставя до 22 число на следващият месец за предходният.
Източници: НСИ, Агенция "Митници", НАП "Интрастат", Дирекции в МЗХГ – „Растениевъдство“, „Животновъдство“, „Идентификация на земеделски парцели“, ГД „Земеделие и регионална политика“.*

Пазарна ситуация при черен маслодаен слънчоглед

Средната изкупна цена на слънчогледа бе на ниво от 724,00 лв./т при 726,00 лв./тон, за предходната седмица и 722,00 лв./тон към 23.02. 2024 г.

Цената за м. март е 724,00 лв./тон, като за същия месец на 2023 г. е била на ниво от 885,00 лв./тон.

**Средни месечни изкупни цени на слънчоглед в страната, маркетингови години
2022/2023 г. и 2023/2024 г.**



Източник: „САПИ“

Средната цена на френският маслодаен слънчоглед доставен на Сен Назер бе на ниво от 399,83 евро/тон при 397,83 евро/тон, за предходната седмица.