



РЕПУБЛИКА БЪЛГАРИЯ

Министерство на земеделието и храните
Дирекция „Растениевъдство“

ОБЗОР ЗА СЪСТОЯНИЕТО НА ЗЪРНЕНИЯ ПАЗАР И ДВИЖЕНИЕ НА ЗЪРНОТО В СТРАНАТА ЗА ПЕРИОДА 23.02.2024 - 01.03.2024 Г.

Пшеница

Предлагане: По оперативна информация, общият ресурс с който страната разполага към 01.03.2024 г. за реколта 2023/2024 г. е в размер на 7 561 490 тона, от които произведени количества 6 588 680 тона, внос 14 881 тона и преходен остатък от реколта 2022/2023 г. – 957 929 тона.

Потребление: Към 01.03.2024 г., общото потребление на пшеница е 5 162 121 тона, от които 999 110 тона за вътрешно потребление и 4 163 011 тона напуснали страната количества.

Запасите от пшеница по предварителна информация към 01 март 2024 г. се оценяват на 2 399 369 тона.

Движение на пшеница за периода 30.06.2023 г. – 01.03.2024 г.

I. Предлагане	
1. Начални запаси, тона	957 929
2. Производство, тона	6 588 680
3. Внос и вътреобщностни доставки, тона	14 881
Общо предлагане, тона	7 561 490
II. Потребление	
1. Вътрешно потребление, тона	999 110
1.1. За човешка консумация, тона	460 320
1.2. За фураж, тона	247 100
1.3. За семена, тона	242 430
1.4. Индустриална употреба, тона	49 260
2. Износ и вътреобщностни доставки, тона	4 163 011
2.1. Вътреобщностни доставки, тона	917 532
2.2. Износ трети страни, тона	3 245 479
Общо потребление, тона	5 162 121
III. Запаси, тона	2 399 369

**Информацията от НАП "Интрастат" се предоставя до 22 число на следващият месец за предходния.
Източници: НСИ, Агенция "Митници", НАП "Интрастат", Дирекции в МЗХГ – „Растениевъдство“, „Животновъдство“, „Идентификация на земеделски парцели“, ГД „Земеделие и регионална политика“.*

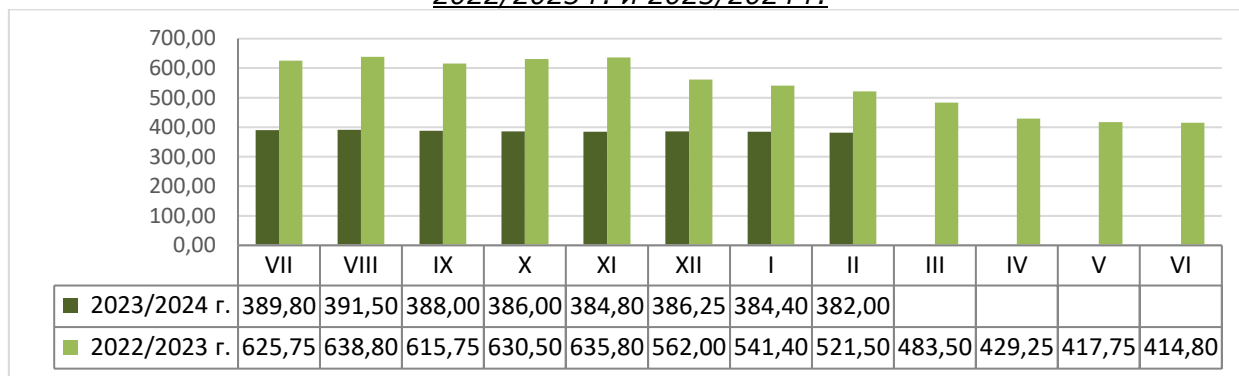
Пазарна ситуация при пшеницата

Средната изкупна цена на пшеницата бе на ниво от 379,00 лв./тон при 382,00 лв./тон за предходната седмица и 383,00 лв./тон към 16.02.2024 г.

Средната изкупна цена за месец февруари е 382,00 лв./тон, при средна цена от 521,50 лв./тон за същият месец на 2023 г.

Средната цена на фуражната пшеница се понижи до 348,00 лв./тон при ниво от 353,00 лв./тон за предишната седмица.

Средни месечни изкупни цени на пшеница в страната, маркетингови години
2022/2023 г. и 2023/2024 г.



Източник: „САПИ“

Средната цена на френската пшеница доставена на Руан бе на ниво от 199,00 евро/тон, при 197,83 евро/тон за предходната седмица и 201,00 евро/тон към 16.02.2024 г.

Европейски фючърсен пазар, €/t пшеница

Към 01.03.2024 г. обявените фючърсни доставки сравнени спрямо предходната седмица бяха както следва:

ФЮЧЪРС €/ТОН	23.2.2024	1.3.2024	промяна €/тон
пшеница март 24	206,00	182,75	-23,25
пшеница май 24	199,50	191,50	-8,00
пшеница септември 24	205,00	200,25	-4,75

Ечемик

Предлагане: Общият ресурс от ечемик, с който страната разполага по предварителна информация за реколта 2023/2024 година към 01 март 2024 г. е в размер на 849 691 тона, в т.ч. - производство в размер на 728 560 тона и преходен остатък от реколта 2022/2023 г. – 121 131 тона.

Потребление: Общото потребление на ечемик към 01.03.2024 г. е в размер на 601 911 тона, от които 205 750 тона за вътрешно потребление и 396 161 тона напуснали страната.

Запасите от ечемик към 01 март 2024 г. по предварителна информация се оценяват на 247 780 тона.

Движение на ечемик за периода 30.06.2023 г. – 01.03.2024 г.

I.Предлагане	
1.Начални запаси, тона	121 131
2.Производство,тона	728 560
3.Внос и вътреобщностни доставки,тона	0
Общо предлагане,тона	849 691
II. Потребление	
1. Вътрешно потребление, тона	205 750
1.1.За производство на пиво, тона	45 000
1.2. За фураж,тона	130 250
1.3. За семена,тона	30 500
2. Износ и вътреобщностни доставки,тона	396 161
2.1. Вътреобщностни доставки, тона	243 713
2.2. Износ трети страни, тона	152 448
Общо потребление,тона	601 911
III. Запаси, тона	
	247 780

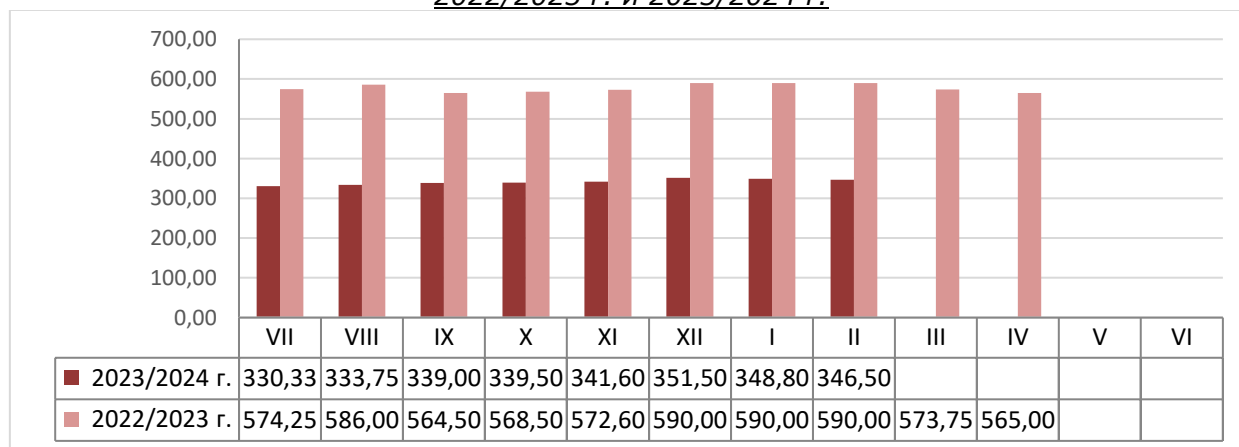
* Източници: НСИ, Агенция "Митници", НАП "Интрастат", Дирекции в МЗХГ – „Растениевъдство“, „Животновъдство, „Идентификация на земеделски парцели“, ГД „Земеделие и регионална политика“. *Информацията от НАП "Интрастат" се предоставя до 22 число на следващият месец за предходния.

Пазарна ситуация при ечемика

Средна изкупна цена на фуражният ечемик трета поредна седмица е на ниво от 346,00 лв./тон, при 348,00 лв./тон към 09.02.2024 г.

Средната изкупна цена за м. февруари е 346,50 лв./тон, при 590,00 лв./тон за м. февруари 2023 г.

Средни месечни изкупни цени на фуражен ечемик в страната, маркетингови години 2022/2023 г. и 2023/2024 г.



Източник: „САПИ“

Средната цена на Френският фуражен ечемик доставен на Руан остана в диапазон от 174,67 - 174,33 евро/тон.

Рапица

Предлагане: Общият ресурс от рапично семе по предварителна информация с който страната разполага за реколта 2023/2024 г. към 01 март 2024 г. е в размер на 397 999 тона, от които производство – 232 729 тона, внос 152 995 тона и преходен остатък от реколта 2022/2023 г. - 12 275 тона.

Потребление: Общото потребление към същата дата е в размер на 288 266 тона, от които – 163 610 тона за вътрешно потребление и 124 656 тона са напуснали страната.

Запасите към 01.03.2024 г. по предварителна информация се оценяват на 109 733 тона.

Движение на рапица за периода 30.06.2022 г. – 01.03.2024 г.

I.Предлагане	
1.Начални запаси, тона	12 275
2.Производство,тона	232 729
3.Внос и вътреобщностни доставки,тона	152 995
Общо предлагане,тона	397 999
II. Потребление	
1. Вътрешно потребление, тона	163 610
1.1.За производство на масло и биодизел, тона	163 610
2. Износ и вътреобщностни доставки,тона	124 656
2.1. Вътреобщностни доставки, тона	96 021
2.2. Износ трети страни, тона	28 635
Общо потребление,тона	288 266
III. Запаси, тона	
	109 733

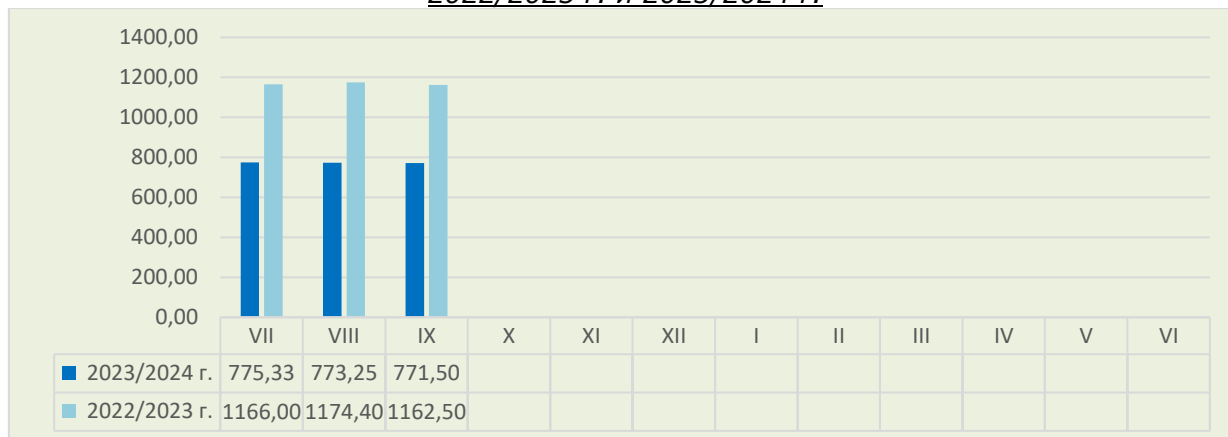
**Информацията от НАП "Интрастат" се предоставя до 22 число на следващият месец за предходния.
Източници: НСИ, Агенция "Митници", НАП "Интрастат", Дирекции в МЗХГ – „Растениевъдство“, „Животновъдство, „Идентификация на земеделски парцели“, ГД „Земеделие и регионална политика“.*

Пазарна ситуация при рапицата

За миналата седмица не бе обявена средна изкупна цена за рапичното семе, средната цена към 15.09.2023 г. е 775,00 лв./тон и ниво от 768,00 лв./тон към 08.09.2023 г.

Средната цена за м. септември е с ниво от 771,50 лв./тон, при средна цена за същият месец на 2022 г. от 1 162,50 лв./тон.

Средни месечни изкупни цени на рапица в страната, маркетингови години 2022/2023 г. и 2023/2024 г.



Източник: „САПИ“

Средната цена на френската рапица ФОБ Мозел бе на ниво от 410,00 евро/тон при 420,83 евро/тон за предишният период и 418,33 евро/тон към 16.02.2024 г.

Европейски фючърсен пазар, €/t рапица

Към 01.03.2024 г. обявените фючърсни доставки сравнени спрямо предходната седмица бяха както следва:

ФЮЧЪРС €/ТОН	23.2.2024	1.3.2024	промяна €/тон
рапица май 24	408,25	413,50	+5,25
рапица август 24	409,00	415,75	+6,75
рапица ноември 24	415,25	421,75	+6,50

Царевица

Предлагане: Общият ресурс от царевица в страната по предварителна информация за реколта 2023/2024 г. към 01март 2024 г. е в размер на 2 759 630 тона, в т.ч. - производство от 2 251 540 тона, внос – 6 011 тона и преходен остатък от реколта 2022/2023 г. – 502 079 тона.

Потребление: Общото потребление на царевица за същият период е в размер на 949 662 тона, от които – 666 170 за вътрешно потребление и 283 492 напуснали страната

Запасите от царевица към 01.03.2024 г. по оперативна информация се оценяват на 1 809 968 тона.

Движение на царевица за периода 01.09.2023 г.– 01.03.2024 г.

I.Предлагане	
1.Начални запаси, тона	502 079
2.Производство,тона	2 251 540
3.Внос и вътреобщностни доставки,тона	6 011
Общо предлагане,тона	2 759 630
II. Потребление	
1. Вътрешно потребление, тона	666 170
1.1.За храна и индустриална употреба , тона	401 150
1.2. За фураж, тона	265 020
1.3. За семена,тона	
2. Износ и вътреобщностни доставки,тона	283 492
2.1. Вътреобщностни доставки, тона	87 427
2.2. Износ трети страни, тона	196 065
Общо потребление,тона	949 662
III. Запаси, тона	
	1 809 968

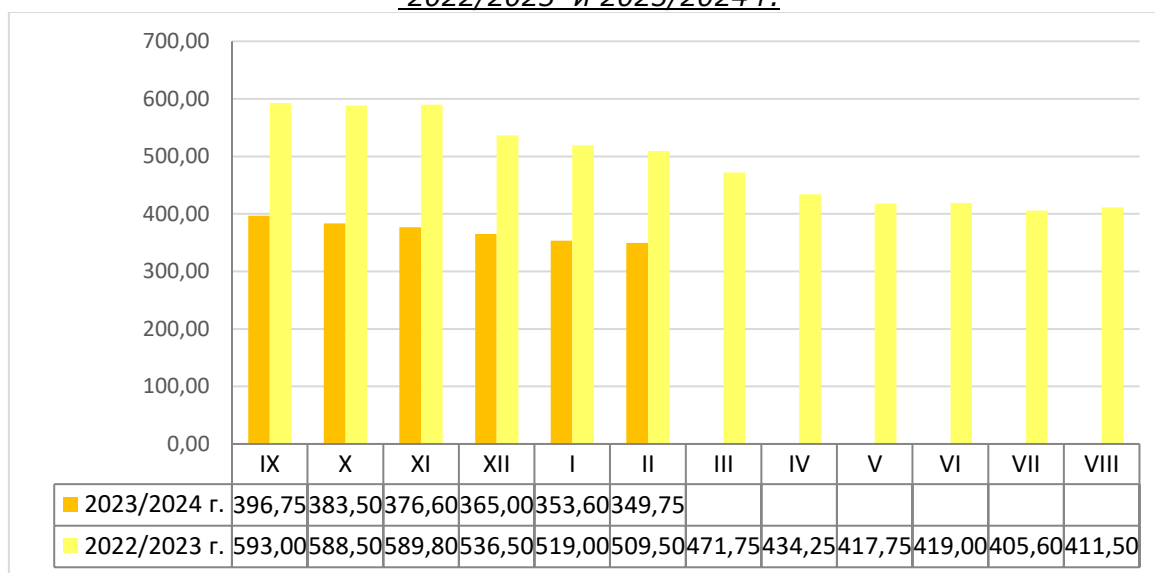
**Информацията от НАП "Интрастат" се предоставя до 22 число на следващият месец за предходният.
Източници: НСИ, Агенция "Митници", НАП "Интрастат", Дирекции в МЗХГ – „Растениевъдство“, „Животновъдство, „Идентификация на земеделски парцели“, ГД „Земеделие и регионална политика“.*

Пазарна ситуация при царевицата

Средната цена на царевицата бе 352,00 лв./тон, при 353,00 лв./тон за предишната седмица и 346,00 лв./тон към 16.02.2024 г.

Средната цена за м. февруари е на ниво от 349,75 лв./тон при средна цена на царевицата за същият период на 2023 г. от 509,50 лв./тон.

Средни месечни изкупни цени на царевица в страната, маркетингови години 2022/2023 и 2023/2024 г.



Източник: „САПИ“

Средната цена на френската царевица доставена на Бордо бе на ниво от 175,00 евро/тон, при 174,17 евро/тон за предишният период и 175,67 евро/тон към 16.02.2024 г.

Европейски фючърсен пазар , €/t царевица

Към 01.03.2024 г. обявените фючърсни доставки спрямо предходната седмица бяха както следва:

ФЮЧЪРС €/ТОН	23.2.2024	1.3.2024	промяна €/тон
царевица март 24	172,00	174,00	+2,00
царевица юни 24	174,25	171,25	-3,00
царевица август 24	178,50	175,75	-2,75

Черен масладен слънчоглед

Предлагане: Общия ресурс от масладен слънчоглед за реколта 2023/2024 г., по предварителна информация към 01 март е в размер на 2 256 411 тона, от тях – производство 1 623 214 тона, внос – 362 313 тона и преходен остатък от реколта 2022/2023 г. – 270 884 тона.

Потребление: Общото потребление на слънчогледово семе към същата дата по оперативна информация е в размер на 1 310 008 тона, от които 1 170 370 тона за вътрешно потребление и 139 638 тона напуснали страната.

Запасите от черен маслодаен слънчоглед към 01.03.2024 г. по оперативна информация се оценяват на 946 403 тона.

**Движение на черен маслодаен слънчоглед за периода
01.09.2023 г.–01.03.2024 г.**

I. Предлагане	
1.Начални запаси, тона	270 884
2.Производство,тона	1 623 214
3.Внос и вътреобщностни доставки,тона	362 313
Общо предлагане,тона	2 256 411
II. Потребление	
1. Вътрешно потребление, тона	1 170 370
1.1.Употреба за слънчогледово масло, тона	930 220
1.2.Преработка в белен, тона	240 150
1.3. За семена,тона	
2. Износ и вътреобщностни доставки,тона	139 638
2.1. Вътреобщностни доставки, тона	132 582
2.2. Износ трети страни, тона	7 056
Общо потребление,тона	1 310 008
III. Запаси, тона	
	946 403

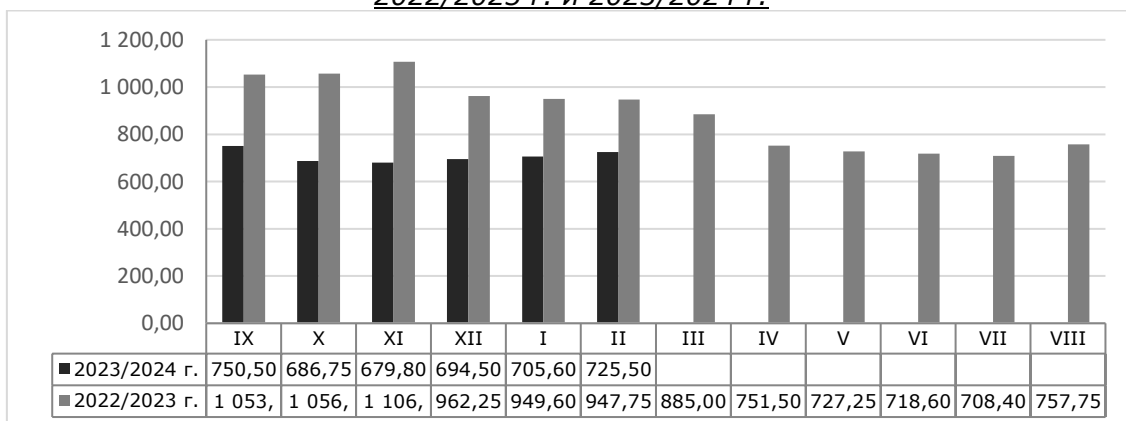
* Информацията от НАП "Интрастат" се предоставя до 22 число на следващият месец за предходният.
Източници: НСИ, Агенция "Митници", НАП "Интрастат", Дирекции в МЗХГ – „Растениевъдство“, „Животновъдство“, „Идентификация на земеделски парцели“, ГД „Земеделие и регионална политика“.

Пазарна ситуация при черен маслодаен слънчоглед

Средната изкупна цена на слънчогледа бе на ниво от 726,00 лв./тон, при 722,00 лв./тон за предходната седмица и 727,00 лв./тон към 16.02. 2024 г.

Средната цена за м. февруари е 725,50 лв./тон, като за същия месец на 2023 г. е била с ниво от 947,75 лв./тон.

**Средни месечни изкупни цени на слънчоглед в страната, маркетингови години
2022/2023 г. и 2023/2024 г.**



Източник: „САПИ“

Средната цена на френският маслодаен слънчоглед доставен на Сен Назер бе на ниво от 397,83 евро/тон, при 401,00 евро/тон за предходната седмица.