



## Международен обзор на пазарите на зърнени и маслодайни култури, февруари 2024 г.

### Производство, предлагане и потребление на основните зърнени култури

В доклада за месец февруари анализаторите от „Стратиджи грейнс“ прогнозира за стопанската 2024/25 година в страните от ЕС27 намаление на производството на пшеница и ечемик, а увеличение при царевичата спрямо предходния месец. За месеца очакваните количества произведена продукция се разпределят, както следва: за мека пшеница - 122,60 млн. тона, намаление с 0,10 млн. тона на нивата спрямо януари; ечемик - 53,10 млн. тона, намаление с 0,30 млн. тона на месечна база; царевича - 64,00 млн. тона, увеличение с 0,40 млн. тона на количествата спрямо предходния месец.

На годишна база прогнозата на „Стратиджи грейнс“ за продукцията от основните зърнени култури - пшеница, ечемик и царевича за ЕС27 за маркетинговата 2024/2025 г. е да повиши стойностите си с 3,35% или с 9,00 млн. тона спрямо 2023/2024 маркетингова година - 277,30 млн. тона за 2024/2025 г. и 268,30 млн. тона 2023/2024 г. Производството на мека и твърда пшеница се прогнозира да намалее с 2,25% (-3,00 млн. тона) - 133,20 млн. тона 2023/2024 г. и 130,20 млн. тона 2024/2025 г.; за ечемика се очаква увеличение на производството с 12,26% (+5,80 млн. тона) - 47,30 млн. тона 2023/2024 г. и 53,10 млн. тона 2024/2025 г.; при царевичата за зърно прогнозата е за увеличение с 4,58% (+2,80 млн. тона) - от 61,20 млн. тона 2023/2024 г. на 64,00 млн. тона 2024/2025 г.

Засетите площи с основни зърнени култури на територията на ЕС27 се прогнозира да достигнат до общо 40,42 млн. ха - намаление с 0,09 млн. ха за 2024/2025 година, спрямо 2023/2024 година - 40,51 млн. ха.

Запасите от зърнени култури на територията на ЕС27 се намалят с 0,10 млн. тона и възлизат на 23,30 млн. тона за февруари месец, при 23,40 млн. тона предходния месец.

По отношение на световното производство за основните зърнени култури (пшеница, царевича и ечемик), за 2024/2025 година от „Стратиджи грейнс“ прогнозира производство, възлизащо на 2 099,20 млн. тона. На месечна база се отчита намаление от 7,90 млн. тона. (2 099,20 млн. тона февруари и 2 107,10 млн. тона месец януари). На годишна база, производството на основни зърнени култури в световен аспект отчита увеличение от 32,60 млн. тона (2 099,20 млн. тона за 2024/2025 и 2 066,60 млн. тона за 2023/2024 година).
















Крайните световни запаси от пшеница, царевича и ечемик се намаляват с 5,90 млн. тона на месечна база и се прогнозира на 563,40 млн. тона (569,30 млн. тона през януари месец).

В основните световни производствени райони се очаква засетите площи с основните зърнени култури за маркетинговата 2024/2025 година да се намалят с 0,14 млн. ха на годишна база до 471,04 млн. ха, при 471,18 млн. ха за маркетинговата 2023/2024 година.

### Пшеница

Прогнозата на Американския департамент по селско стопанство (USDA) за февруари е в размер на 785,74 млн. тона, по отношение на очакваното глобално производство на пшеница. Това е увеличение от 0,83 млн. тона (+0,11%) спрямо януари (784,91 млн. тона), като завишение на реколтата се очаква в Аржентина (+0,50 млн. тона, +3,33%), Ирак (+1,00 млн. тона, +23,81%), Казахстан (+0,11 млн. тона, +0,93%) и Узбекистан (+0,16 млн. тона, +2,57%), а намаление в ЕС (-0,30 млн. тона, -0,22%), Великобритания (-0,30 млн. тона, -2,10%) и Бразилия (-0,30 млн. тона, -2,57%). В останалите производствени райони САЩ, Канада, Русия, Украйна, Индия, Китай и Австралия се запазват на нивата от предходния месец. Очакваните крайни световни запаси от пшеница са със занижена оценка през февруари с 0,59 млн. тона и са 259,44 млн. тона (260,03 млн. тона за януари).

**Оценки за реколтата от пшеница за по-важните производствени региони в света, млн. тона, според оценката на USDA**

Регион	2021/22	2022/23	2023/24 прогноза Януари	2023/24 прогноза Февруари
<b>В света</b>	<b>780,25</b>	<b>788,50</b>	<b>784,91</b>	 <b>785,74</b>
<b>ЕС</b>	<b>138,24</b>	<b>134,34</b>	<b>134,30</b>	 <b>134,00</b>
<b>САЩ</b>	<b>44,80</b>	<b>44,90</b>	<b>49,31</b>	 <b>49,31</b>
<b>Канада</b>	<b>22,42</b>	<b>33,82</b>	<b>31,95</b>	 <b>31,95</b>
<b>Русия</b>	<b>75,16</b>	<b>92,00</b>	<b>91,00</b>	 <b>91,00</b>
<b>Украйна</b>	<b>33,01</b>	<b>20,90</b>	<b>23,40</b>	 <b>23,40</b>
<b>Индия</b>	<b>109,59</b>	<b>104,00</b>	<b>110,55</b>	 <b>110,55</b>
<b>Китай</b>	<b>136,95</b>	<b>137,72</b>	<b>136,59</b>	 <b>136,59</b>
<b>Аржентина</b>	<b>22,15</b>	<b>12,55</b>	<b>15,00</b>	 <b>15,50</b>
<b>Австралия</b>	<b>36,24</b>	<b>39,00</b>	<b>25,50</b>	 <b>25,50</b>
<b>Великобритания</b>	<b>13,99</b>	<b>15,54</b>	<b>14,30</b>	 <b>14,00</b>
<b>Бразилия</b>	<b>7,70</b>	<b>10,60</b>	<b>8,40</b>	 <b>8,10</b>
<b>Ирак</b>	<b>3,50</b>	<b>3,20</b>	<b>4,20</b>	 <b>5,20</b>
<b>Казахстан</b>	<b>11,81</b>	<b>16,40</b>	<b>12,00</b>	 <b>12,11</b>
<b>Узбекистан</b>	<b>5,99</b>	<b>6,27</b>	<b>6,30</b>	 <b>6,46</b>

Източник: USDA, Reports „World Agricultural Supply and Demand Estimates“, February 2024.

### **Ечемик**

Прогнозата на USDA за февруари относно световното производство на ечемик е 142,78 млн. тона и показва намаление с 0,09 млн. тона, -0,06%, (142,87 млн. тона през януари). Общото намаление в световното производство на ечемик се дължи главно на намалените добиви в реколтата на Казахстан (-0,09 млн. тона, или -3,19%). Увеличение на добивите не се предвижда. В ЕС, САЩ, Канада, Русия, Украйна, Великобритания, Австралия и Аржентина очакваното производство на ечемик се запазва на нивата от предходния месец. Световните запаси се увеличават с 0,04 млн. тона и са прогнозирани на 18,42 млн. тона февруари (18,38 млн. тона януари).

За световното производство на ечемик в анализите на „Стратиджи Грейнс“ през този месец се очаква намаление на месечна и увеличение на годишна база. За месец февруари 2024/25, прогнозните количества за производство на ечемик в света са за 150,80 млн. тона (151,00 млн. тона януари), увеличение на нивата от предходния месец с 0,30 млн. тона. За стопанската 2024/25 година (150,80 млн. тона) спрямо стопанската 2023/2024 година (142,30 млн. тона) увеличението в производството на ечемик е 8,50 млн. тона.

В основните световни производствени райони се очаква засетите площи с ечемик да се увеличат до 47,81 млн. ха за маркетинговата 2024/2025 година, при 47,03 млн. ха за маркетинговата 2023/2024 година, или с 0,78 млн. ха.

**Оценки за реколтата от ечемик за по-важните производствени региони в света, млн. тона, според оценката на USDA**

Регион	2021/22	2022/23	2023/24 прогноза Януари	2023/24 прогноза Февруари
В света	145,40	151,99	142,87	↓ 142,78
ЕС	52,05	51,79	47,50	↔ 47,50
САЩ	2,62	3,80	4,03	↔ 4,03
Канада	6,98	9,99	8,90	↔ 8,90
Русия	17,51	21,50	20,50	↔ 20,50
Украйна	9,92	6,18	6,35	↔ 6,35
Великобритания	6,96	7,39	7,00	↔ 7,00
Австралия	5,30	14,10	10,00	↔ 10,00
Аржентина	4,04	4,50	5,00	↔ 5,00
Казахстан	2,37	3,29	2,70	↓ 2,61

*Източник: USDA, Reports „World Agricultural Supply and Demand Estimates“, February 2024.*

**Царевица**

USDA предвиждат световната продукция от царевица за февруари да се намали с 3,16 млн. тона, -0,26% (1 235,73 млн. тона януари при 1 232,57 млн. тона февруари).

Увеличение на производството се предвижда в Индия (+0,50 млн. тона, или +1,43%), а намаление в Бразилия (-3,00 млн. тона, или -2,36%) и Мексико (-0,50 млн. тона, или -1,96%) . В останалите производствени райони САЩ, Канада, Аржентина, ЕС, Украйна, Китай, Русия и Южна Африка, прогнозното производство се запазва на нивата от предходния месец. Намаляват се прогнозираните крайни световни запаси от царевица, като те са с оценка да достигнат нива от 322,06 млн. тона през февруари, при равнище от 325,22 млн. тона за януари – намаление с 3,16 млн. тона.

**Оценка за реколтата от царевица за по-важните производствени региони в света, млн. тона, според оценката на USDA**

Регион	2021/22	2022/23	2023/24 прогноза Януари	2023/24 прогноза Февруари
В света	1 218,70	1 150,73	1 235,73	↓ 1 232,57
САЩ	382,89	348,75	389,69	↔ 389,69
Канада	14,61	14,54	15,08	↔ 15,08
Аржентина	49,50	35,00	55,00	↔ 55,00
Бразилия	116,00	132,00	127,00	↓ 124,00
ЕС	71,37	52,97	60,10	↔ 60,10
Украйна	42,13	27,00	30,50	↔ 30,50
Китай	272,55	277,20	288,84	↔ 288,84
Русия	15,23	15,83	17,00	↔ 17,00
Южна Африка	16,14	17,00	16,80	↔ 16,80
Индия	33,73	36,00	35,00	↑ 35,50
Мексико	26,76	28,08	25,50	↓ 25,00

*Източник: USDA, Reports „World Agricultural Supply and Demand Estimates“, February 2024.*

## Маслодайни култури

Анализаторите от USDA очакват глобалната реколта от **всички маслодайни семена да се намали с 0,12% или с 0,78 млн. тона на месечна база** до размер от 659,40 млн. тона през февруари при 660,18 млн. тона през януари, което се дължи на занижените реколти в Бразилия, Китай и др.











**Световните запаси от маслодайни семена за февруари** месец се прогнозира на 133,37 млн. тона, стойности с 2,03 млн. тона по-високи от януари (131,34 млн. тона).

**Производството на соя** в глобален план се очаква да достигне 398,21 млн. тона през февруари месец, при 398,88 млн. тона януари, което е намаление с 0,67 млн. тона, или с 0,19%. Занижена реколта се очаква в Бразилия, увеличение в Боливия и Южна Корея, а в останалите основни производствени райони се запазва на нивата от предходния месец. Крайните световни запаси от соя през февруари (116,03 млн. тона) се увеличават с 1,43 млн. тона спрямо януари (114,60 млн. тона). Обработваемите площи се прогнозира да се увеличат през този месец с 0,34 млн. ха и от 139,04 млн. ха през януари да достигнат до 139,38 млн. ха февруари.

**При рапицата**, се наблюдава увеличение на производството с 0,34 млн. тона, 0,39% на месечна база. Произведените прогнозни количества за февруари са 87,44 млн. тона, а за януари - 87,10 млн. тона.

**При реколтата от слънчоглед**, по данни на USDA в световен мащаб за февруари се наблюдава намаление от 0,46 млн. тона, или с 0,84% на месечна база. От 55,54 млн. тона през януари на 55,08 млн. тона февруари. Незначително увеличение на производството на месечна база се очаква в Казахстан с 0,04 млн. тона, а намаление в Китай - от 2,25 млн. тона на 1,70 млн. тона (-0,55 млн. тона, или с -24,44%). В останалите производствени райони (ЕС, Русия, Украйна, Аржентина, САЩ, Турция и Южна Африка) производството на слънчоглед се запазва на нивата от предходния месец. Световните реколтирани площи от слънчоглед се намаляват на месечна база с 0,22 млн. ха и се прогнозира на 27,65 млн. ха за февруари при 27,87 млн. януари.

### **Оценка за реколтата от слънчоглед в света, млн. тона**

Регион	2021/22	2022/23	2023/24 прогноза Януари	2023/24 прогноза Февруари
В света	56,95	51,66	55,54	 55,08
ЕС	10,29	9,29	10,20	 10,20
Русия	15,57	16,25	17,10	 17,10
Украйна	17,50	11,20	14,50	 14,50
Аржентина	4,05	4,50	4,10	 4,10
САЩ	0,86	1,28	1,03	 1,03
Китай	2,42	2,37	2,25	 1,70
Турция	1,75	1,90	1,55	 1,55
Казахстан	1,03	1,30	1,20	 1,24
Южна Африка	0,75	0,73	0,94	 0,94

Източник: USDA, Reports „Oilseeds: World markets and trade“, February 2024.

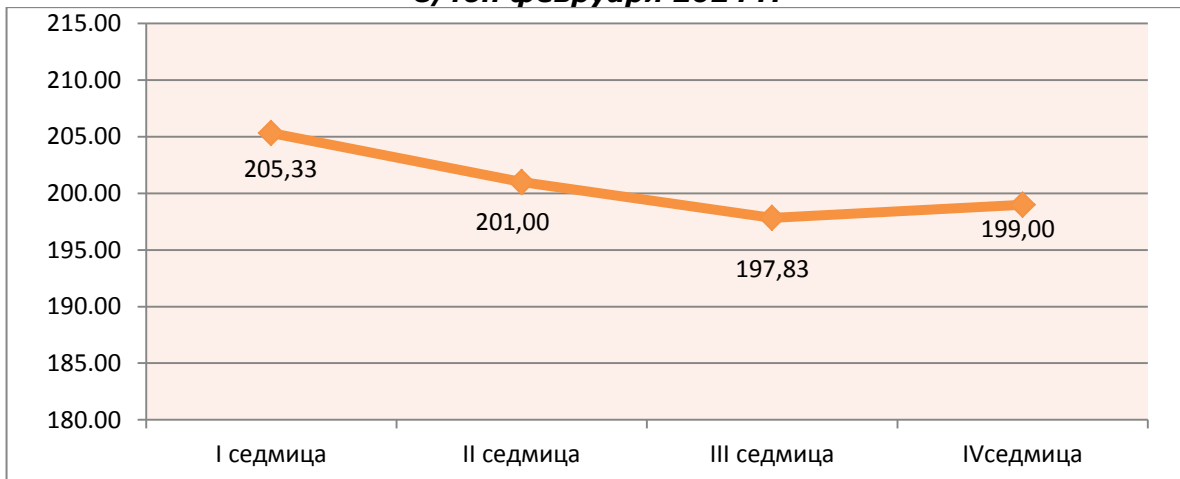
## Търговия и цени

### Физически пазар

Средната FOB цена на **пшеницата** на пристанище Руан за месец февруари от настоящата година е 200,79 €/тон - намаление с 12,25 €/тон на месечна база (213,04 €/тон средна цена за януари месец). FOB цената този месец е с намаление от 6,33 €/тон (от 205,33 €/тон до 199,00 €/тон).

При **пшеницата** с произход Украйна и Русия, със съдържание на протеини от 12,5% няма данни за търговия и цени.

**Движение на средната месечна FOB цена на пшеница – Руан  
€/тон февруари 2024 г.**

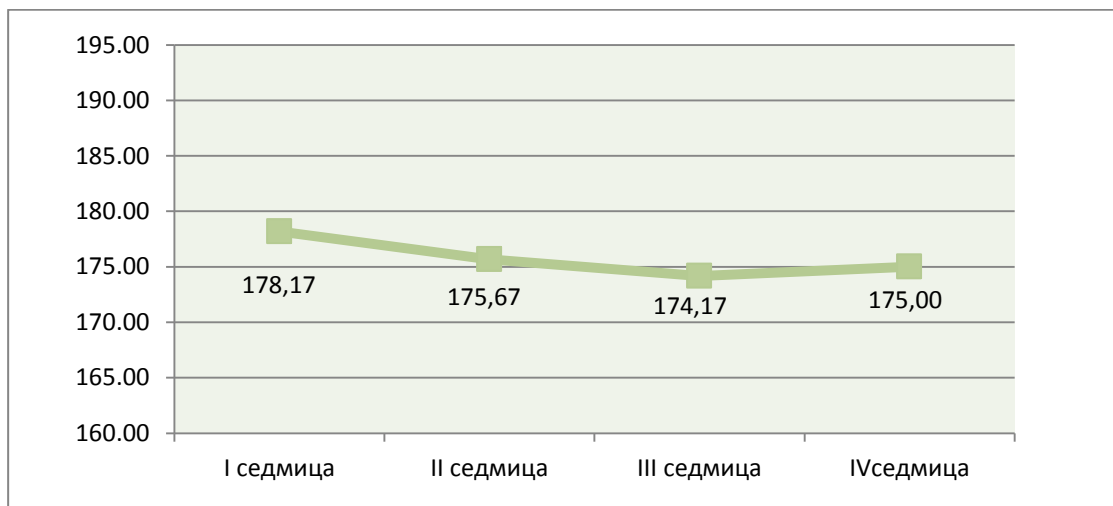


Източник: [www.Agritel](http://www.Agritel), [www.franceagrimer.fr](http://www.franceagrimer.fr)

FOB цената на **ечемика** на пристанище Руан е с намаление (-7,00 €/тон) през месец февруари (от 181,67 €/тон в началото на месеца до 177,67 €/тон в края). Средната месечна стойност се намалява на месечна база с 12,78 пункта и е 177,00 €/тон за февруари при 189,78 €/тон през януари месец. **За украинския фуражен ечемик** няма данни за търговия и цени.

В ценовите равнища на **царевичата** на пристанището в Бордо, през месеца се отчита низходяща тенденция (-3,17 €/тон), а средната цена за периода е 175,75 €/тон и показва намаление от 13,72 €/тон - нива от 189,47 €/тон през януари.

**Движение на средната месечна FOB цена на царевича Бордо, €/тон, февруари 2024 г.**



Източник: [www.Agritel](http://www.Agritel)

Цената на **маслодайния слънчоглед** през месеца на пристанище Сен Назер е с възходящи (+2,00 €/тон) ценови нива (от 395,83 €/тон до 397,83 €/тон), а средната цена за месеца е 397,62 €/тон.

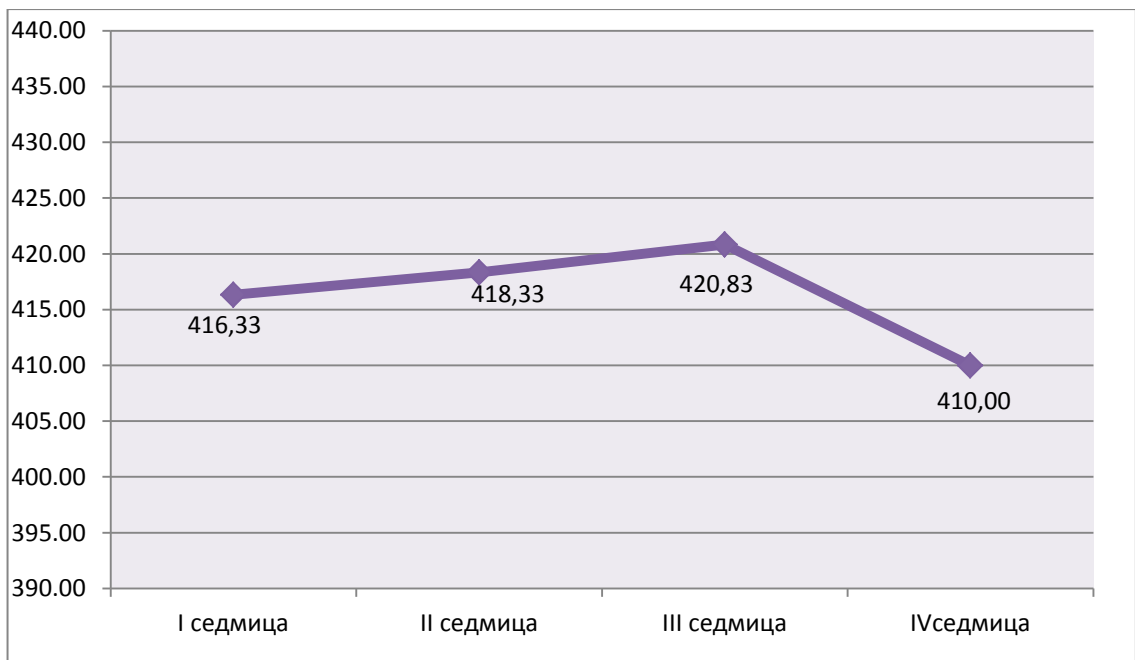
**Движение на средната месечна FOB цена на слънчоглед Сен Назер €/тон, февруари 2024 г.**



Източник: [www.Agritel](http://www.Agritel)

Средната цена за февруари месец за **рапицата** на пристанище Мозел е 416,37 €/тон, при 428,25 €/тон през януари, което е намаление с 11,88 €/тон на месечна база. В рамките на месеца, цената на рапицата е с намаление от 6,33 €/тон.

**Движение на средната месечна FOB цена на рапица – Мозел €/тон, февруари 2024 г.**

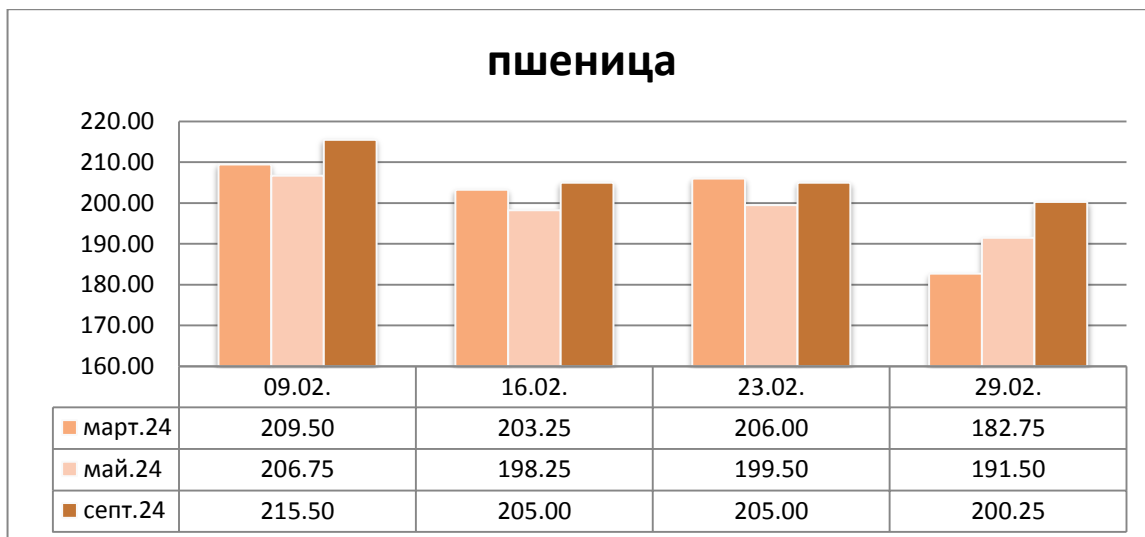


Източник: [www.Agritel](http://www.Agritel)

## Фючърсен пазар

На фючърския пазар при пшеницата за доставка март 2024 г. се наблюдава намаление на котировките с 26,75 €/тон. (от 209,50 €/тон в началото на месеца до 182,75 €/тон в края). Средната фючърсна цена за месец март е 200,38 €/тон.

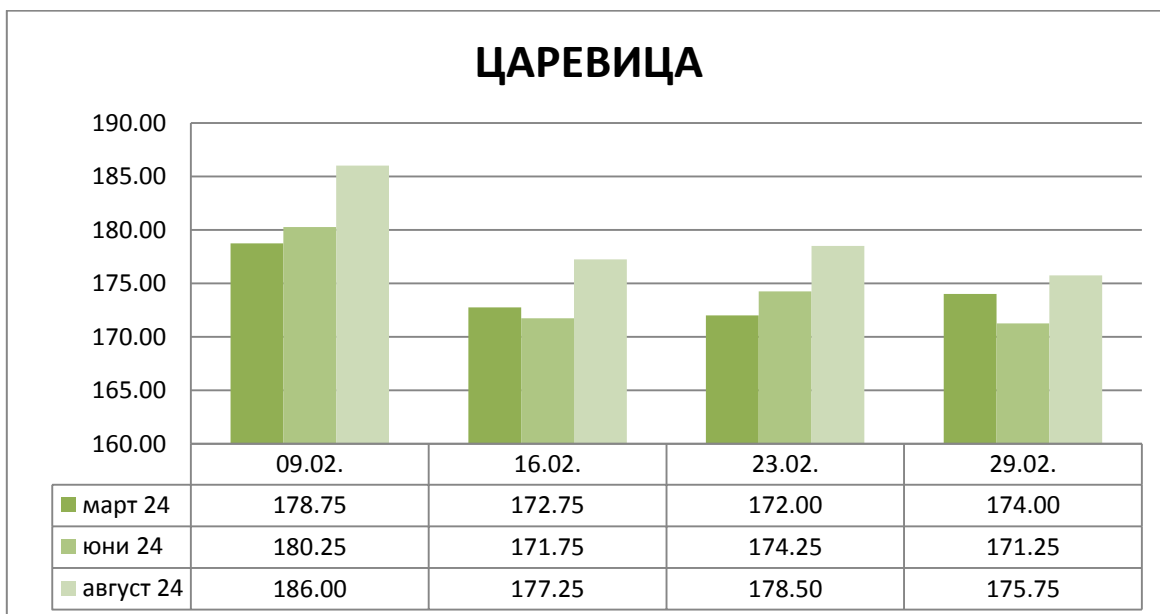
### Пшеница EURONEXT, ПАРИЖ €/t, февруари 2024



Източник: [www.Agritel](http://www.Agritel)

На европейския фючърсен пазар за доставка март 2024 г., царевицата стартира с цена от 178,75 €/тон. В края на разглеждания период достига до нива на търговия от 174,00 €/тон – намаление на котировките с 4,75 пункта. Средната фючърсна цена за месец март е 174,38 €/тон.

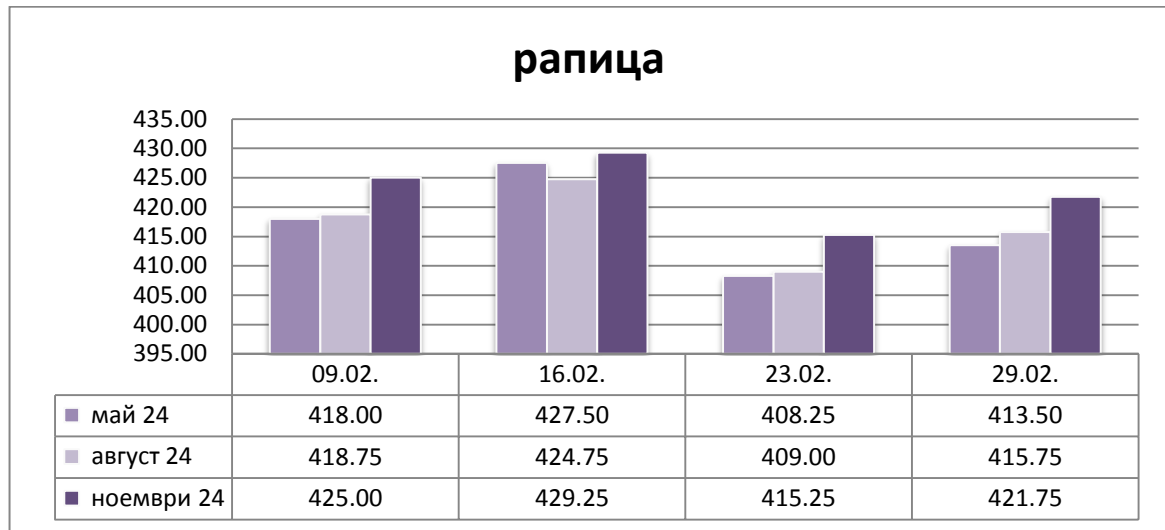
### Царевица EURONEXT, ПАРИЖ €/t, февруари 2024



Източник: [www.Agritel](http://www.Agritel)

Средната фючърсна цени за месец май 2024 г. за рапицата е 416,81 €/тон, за месец август 2024 г. – 417,06 €/тон, респективно през месец ноември 2024 г. – 422,81 €/тон.

### **Рапица EURONEXT, ПАРИЖ €/t, февруари 2024**



Източник: [www.Agritel](http://www.Agritel)

## **Международни търгове**

**През месец февруари 2024 г. бяха проведени следните по-важни търгове:**

<b>ИЗБРАНИ СТРАНИ С ПО-ГОЛЕМИ ТЪРГОВЕ</b>	<b>КУЛТУРА</b>	<b>КОЛИЧЕСТВО /ТОН/</b>	<b>ЦЕНА ДОЛАР/ТОН C&amp;F</b>	<b>ПРОИЗХОД</b>	<b>СРОК НА ДОСТАВКА</b>
Иран	соев шрот	48 000	483,00	Бразилия	01.03.- 31.03.2024г.
Йордания	мека пшеница	60 000	242,95	Произволен произход	01.04.24г.- 20.04.2024г.
Йордания	мека пшеница	50 000	440,50	Произволен произход	15.05.24г.- 31.05.2024г.
Тунис	мека пшеница	100 000	240,80	Произволен произход	20.04.24г.- 31.05.2024г.
Тунис	твърда пшеница	100 000	414,80	Произволен произход	05.03.24 – 30.04.2024.
Египет	мека пшеница	120 000	255,00	Украйна	10.04.24 – 25.04.2024.
Египет	мека пшеница	60 000	255,00	Румъния	01.04.24 – 20.04.2024.
Египет	нерафинирано слънчогледово масло	60 250	920,00	Русия	25.03.24г.- 30.04.2024г.
Южна Корея	мека пшеница	172 300	231,50	Австралия	01.03.24 – 30.04.2024.
Алжир	царевица	160 000	230,00	Аржентина	01.03.24 – 31.03.2024.
Йордания	Фуражен ечемик	60 000	219,00	Произволен произход	01.03.24 – 31.03.2024.
Тайланд	мека пшеница	60 000	246,50	Германия	15.04.24 – 15.05.2024.

Източник: Zarnoborsa, February 2024



- Според оценка на правителството на Египет през 2023 доставките на руска пшеница в страната достигат 7,5 млн. тона (5,4 година по-рано). Средната цена на доставките през 2023 е била 260 USD/тон (360 USD/тон през 2022). Като втори доставчик се нарежда Украйна с 1,2 млн. тона и трети Румъния с 1 млн. тона.

- Правителството на Украйна е опростило процедурата за износ на слънчоглед за България като сега той вече е автоматичен. Няма да се налага съгласуване на експорта със земеделските министерства на двете страни.

- През периода 01.07.2023 – 26.02.2024 от Украйна са изнесени 28,579 млн. тона зърно (31,780 година по-рано).

- През последната седмица на февруари Китай е закупил 240,000 тона царевица от Украйна. Цените на сделките са 227 – 230 USD/тон C&F с доставка март – май. При фрахт 62 – 63 USD/тон, цената FOB Украйна е била 165 – 168 USD/тон.

- От Европейската комисия са заявили, че предвид протестите на фермерите ще бъде преразгледан законопроектът за ограничаване използването на пестициди. Предвиждаше се до 2030 да бъде намалено потреблението на пестициди с 50%.

- Нерафинирано палмово масло с доставка през март се предлага за 930 USD/тон C&F, докато соево и слънчогледово се предлагат с цени 915 USD/тон и 910 USD/тон.

- От МЗ на Русия са предложили экспортната квота на руско зърно валидна за периода 15.02 – 30.06.2024 да бъде повишена с 4 млн. тона до 28 млн. тона.

- Според СовЕкон през февруари износът на пшеница от Русия ще бъде 3,8 млн. тона (3,0 през февруари 2023).

- През 2023 Русия е изнесла за Бразилия 8,5 млн. тона минерални торове, 840,000 тона пшеница и 3,8 млн. тона нефт.

- През периода 01.07.2023 – 15.02.2024 в ЕС са импортирани 4,15 млн. тона палмово масло (4,4 година по-рано). Доставките на соево масло са били 372,850 тона (+14% спрямо същия период година по-рано), а на слънчогледово масло 1.45 млн. тона (+21% спрямо същия период година по-рано).