



РЕПУБЛИКА БЪЛГАРИЯ

Министерство на земеделието и храните
Дирекция „Растениевъдство“

ОБЗОР ЗА СЪСТОЯНИЕТО НА ЗЪРНЕНИЯ ПАЗАР И ДВИЖЕНИЕ НА ЗЪРНОТО В СТРАНАТА ЗА ПЕРИОДА 16.02.2024 - 23.02.2024 Г.

Пшеница

Предлагане: По оперативна информация, общият ресурс с който страната разполага към 23.02.2024 г. за реколта 2023/2024 г. е в размер на 7 561 490 тона, от които произведени количества 6 588 680 тона, внос 14 881 тона и преходен остатък от реколта 2022/2023 г. – 957 929 тона.

Потребление: Към 23.02.2024 г., общото потребление на пшеница е 5 039 447 тона, от които 981 670 тона за вътрешно потребление и 4 057 777 тона напуснали страната количества.

Запасите от пшеница по предварителна информация към 23 февруари 2024 г. се оценяват на 2 522 043 тона.

Движение на пшеница за периода 30.06.2023 г. – 23.02.2024 г.

I. Предлагане	
1. Начални запаси, тона	957 929
2. Производство, тона	6 588 680
3. Внос и вътреобщностни доставки, тона	14 881
Общо предлагане, тона	7 561 490
II. Потребление	
1. Вътрешно потребление, тона	981 670
1.1. За човешка консумация, тона	447 120
1.2. За фураж, тона	244 300
1.3. За семена, тона	242 430
1.4. Индустриална употреба, тона	47 820
2. Износ и вътреобщностни доставки, тона	4 057 777
2.1. Вътреобщностни доставки, тона	911 298
2.2. Износ трети страни, тона	3 146 479
Общо потребление, тона	5 039 447
III. Запаси, тона	2 522 043

**Информацията от НАП "Интрастат" се предоставя до 22 число на следващият месец за предходния.
Източници: НСИ, Агенция "Митници", НАП "Интрастат", Дирекции в МЗХГ – „Растениевъдство“, „Животновъдство“, „Идентификация на земеделски парцели“, ГД „Земеделие и регионална политика“.*

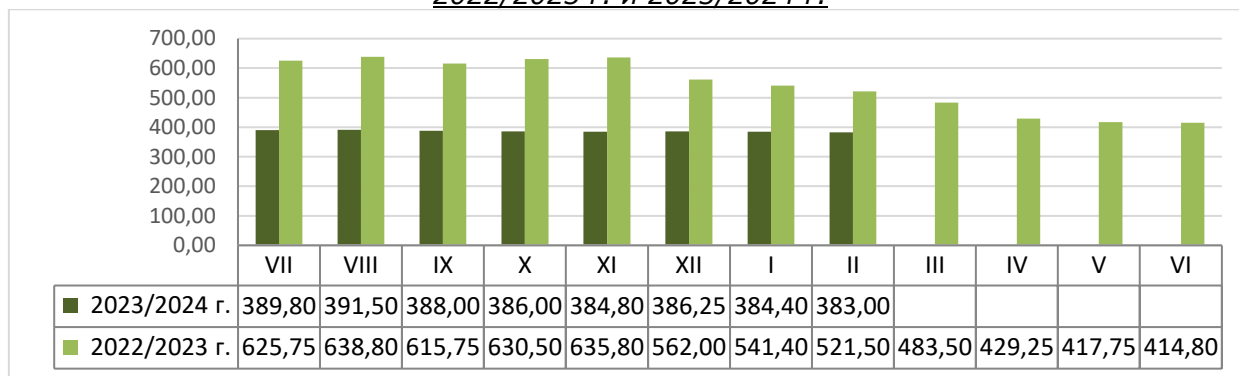
Пазарна ситуация при пшеницата

Средната изкупна цена на пшеницата бе на ниво от 382,00 лв./тон, при 383,00 лв./тон за предходната седмица и ниво от 384,00 лв./тон към 09.02.2024 г.

Средната изкупна цена за месец февруари към момента е 383,00 лв./тон, при средна цена от 521,50 лв./тон за същият месец на 2023 г.

Средната цена на фуражната пшеница остана на ниво от 353,00 лв./тон, при ниво от 354,00 лв./тон към 09.02.2024 г.

Средни месечни изкупни цени на пшеница в страната, маркетингови години
2022/2023 г. и 2023/2024 г.



Източник: „САПИ“

Средната цена на френската пшеница доставена на Руан продължи да се понижава и бе на ниво от 197,83 евро/тон, при 201,00 евро/тон за предходната седмица и 205,33 евро/тон към 09.02.2024 г.

Европейски фючърсен пазар, €/t пшеница

Към 23.02.2024 г. обявените фючърсни доставки сравнени спрямо предходната седмица бяха както следва:

ФЮЧЪРС €/ТОН	16.2.2024	23.2.2024	промяна €/тон
пшеница март 24	203,25	206,00	+2,75
пшеница май 24	198,25	199,50	+1,25
пшеница септември 24	205,00	205,00	0,00

Ечемик

Предлагане: Общият ресурс от ечемик, с който страната разполага по предварителна информация за реколта 2023/2024 година към 23 февруари 2024 г. е в размер на 849 691 тона, в т.ч. - производство в размер на 728 560 тона и преходен остатък от реколта 2022/2023 г. – 121 131 тона.

Потребление: Общото потребление на ечемик към 23.02.2024 г. е в размер на 595 911 тона, от които 199 750 тона за вътрешно потребление и 396 161 тона напуснали страната.

Запасите от ечемик към 23 февруари 2024 г. по предварителна информация се оценяват на 253 780 тона.

Движение на ечемик за периода 30.06.2023 г.– 23.02.2024 г.

I.Предлагане	
1.Начални запаси, тона	121 131
2.Производство,тона	728 560
3.Внос и вътреобщностни доставки,тона	0
Общо предлагане,тона	849 691
II. Потребление	
1. Вътрешно потребление, тона	199 750
1.1.За производство на пиво, тона	43 800
1.2. За фураж,тона	125 450
1.3. За семена,тона	30 500
2. Износ и вътреобщностни доставки,тона	396 161
2.1. Вътреобщностни доставки, тона	243 713
2.2. Износ трети страни, тона	152 448
Общо потребление,тона	595 911
III. Запаси, тона	
	253 780

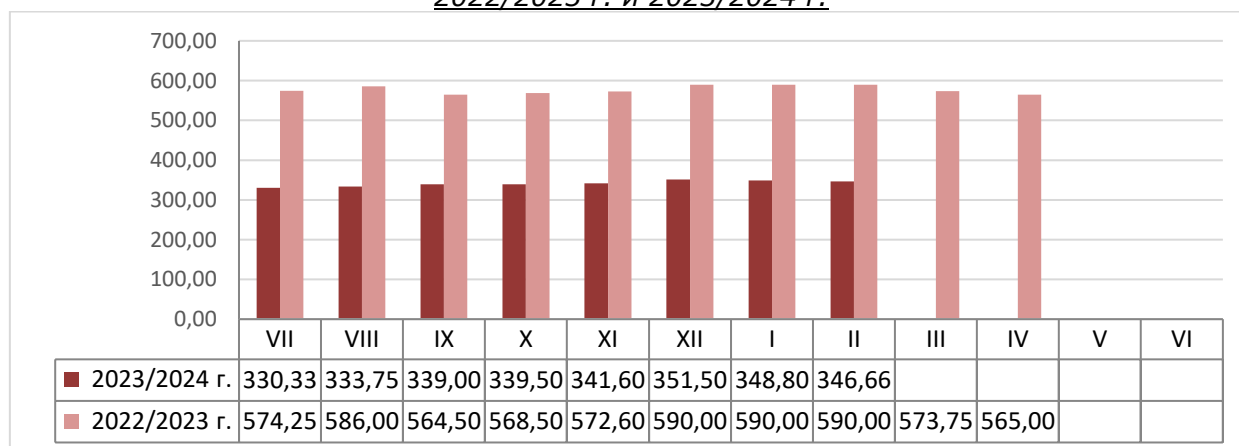
* Източници: НСИ, Агенция "Митници", НАП "Интрастат", Дирекции в МЗХГ – „Растениевъдство“, „Животновъдство“, „Идентификация на земеделски парцели“, ГД „Земеделие и регионална политика“. *Информацията от НАП "Интрастат" се предоставя до 22 число на следващият месец за предходния.

Пазарна ситуация при ечемика

Средна изкупна цена на фуражният ечемик запази ниво от 346,00 лв./тон, при 348,00 лв./тон към 09.02.2024 г.

Средната изкупна цена за м. февруари към момента е 346,66 лв./тон, при 590,00 лв./тон за м. февруари 2023 г.

Средни месечни изкупни цени на фуражен ечемик в страната, маркетингови години 2022/2023 г. и 2023/2024 г.



Източник: „САПИ“

Намалението при средната цена на Френският фуражен ечемик доставен на Руан продължи и бе на ниво от 174,33 евро/тон, при 177,33 евро/тон за предишната седмица и диапазон от 187,00-187,67 евро/тон към 09.02.2024 г.

Рапица

Предлагане: Общият ресурс от рапично семе по предварителна информация с който страната разполага за реколта 2023/2024 г. към 23 февруари 2024 г. е в размер на 396 014 тона, от които производство – 232 729 тона, внос 151 010 тона и преходен остатък от реколта 2022/2023 г. - 12 275 тона.

Потребление: Общото потребление към същата дата е в размер на 287 466 тона, от които – 162 810 тона за вътрешно потребление и 124 656 тона са напуснали страната.

Запасите към 23.02.2024 г. по предварителна информация се оценяват на 108 548 тона.

Движение на рапица за периода 30.06.2022 г. – 23.02.2024 г.

I.Предлагане	
1.Начални запаси, тона	12 275
2.Производство,тона	232 729
3.Внос и вътреобщностни доставки,тона	151 010
Общо предлагане,тона	396 014
II. Потребление	
1. Вътрешно потребление, тона	162 810
1.1.За производство на масло и биодизел, тона	162 810
2. Износ и вътреобщностни доставки,тона	124 656
2.1. Вътреобщностни доставки, тона	96 021
2.2. Износ трети страни, тона	28 635
Общо потребление,тона	287 466
III. Запаси, тона	
	108 548

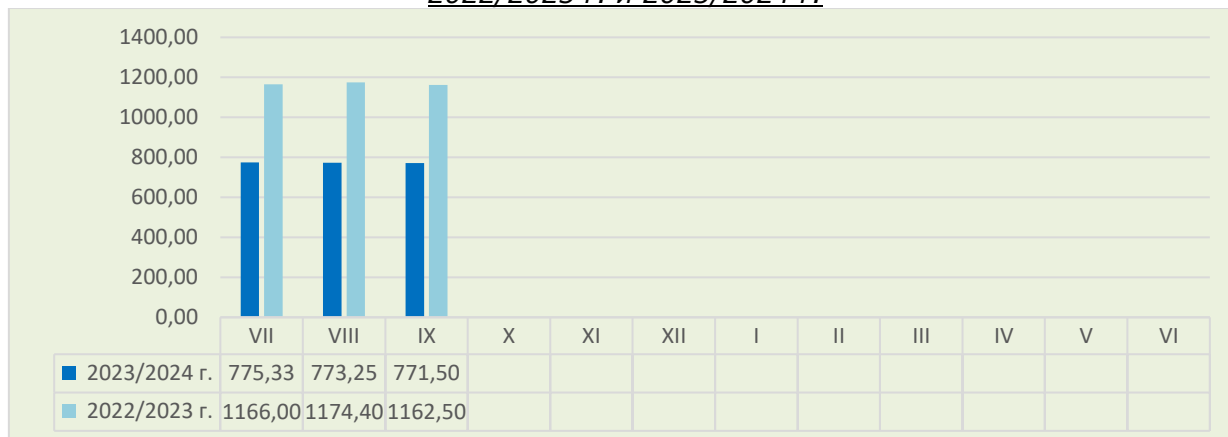
**Информацията от НАП "Интрастат" се предоставя до 22 число на следващият месец за предходния.
Източници: НСИ, Агенция "Митници", НАП "Интрастат", Дирекции в МЗХГ – „Растениевъдство“, „Животновъдство, „Идентификация на земеделски парцели“, ГД „Земеделие и регионална политика“.*

Пазарна ситуация при рапицата

За миналата седмица не бе обявена средна изкупна цена за рапичното семе, средната цена към 15.09.2023 г. е 775,00 лв./тон и ниво от 768,00 лв./тон към 08.09.2023 г.

Средната цена за м. септември е с ниво от 771,50 лв./тон, при средна цена за същият месец на 2022 г. от 1 162,50 лв./тон.

Средни месечни изкупни цени на рапица в страната, маркетингови години 2022/2023 г. и 2023/2024 г.



Източник: „САПИ“

Средната цена на френската рапица ФОБ Мозел бе на ниво от 420,83 евро/тон, при 418,33 евро/тон за предишният период и 416,33 евро/тон към 09.02.2024 г.

Европейски фючърсен пазар, €/t рапица

Към 23.02.2024 г. обявените фючърсни доставки сравнени спрямо предходната седмица бяха както следва:

ФЮЧЪРС €/ТОН	16.2.2024	23.2.2024	промяна €/тон
рапица май 24	427,50	408,25	-19,25
рапица август 24	424,75	409,00	-15,75
рапица ноември 24	429,25	415,25	-14,00

Царевица

Предлагане: Общият ресурс от царевица в страната по предварителна информация за реколта 2023/2024 г. към 23 февруари 2024 г. е в размер на 2 759 630 тона, в т.ч. - производство от 2 251 540 тона, внос – 6 011 тона и преходен остатък от реколта 2022/2023 г. – 502 079 тона.

Потребление: Общото потребление на царевица за същият период е в размер на 927 903 тона, от които – 648 570 за вътрешно потребление и 279 333 напуснали страната

Запасите от царевица към 23.02.2024 г. по оперативна информация се оценяват на 1 831 727 тона.

Движение на царевица за периода 01.09.2023 г.– 23.02.2024 г.

I.Предлагане	
1.Начални запаси, тона	502 079
2.Производство,тона	2 251 540
3.Внос и вътреобщностни доставки,тона	6 011
Общо предлагане,тона	2 759 630
II. Потребление	
1. Вътрешно потребление, тона	648 570
1.1.За храна и индустриална употреба , тона	393 350
1.2. За фураж, тона	255 220
1.3. За семена,тона	
2. Износ и вътреобщностни доставки,тона	279 333
2.1. Вътреобщностни доставки, тона	83 268
2.2. Износ трети страни, тона	196 065
Общо потребление,тона	927 903
III. Запаси, тона	
	1 831 727

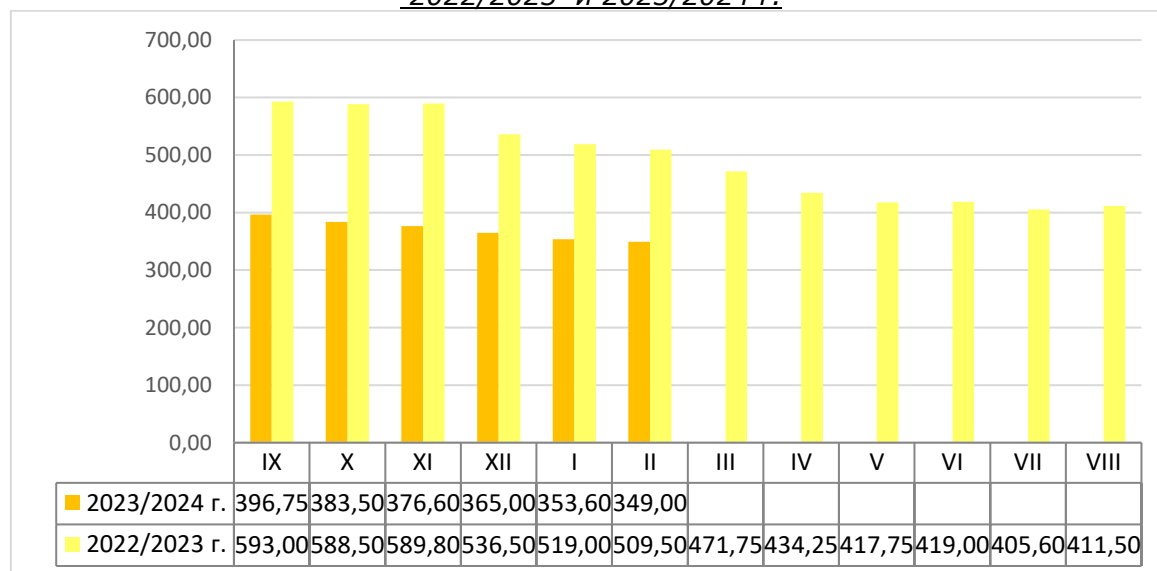
**Информацията от НАП "Интрастат" се предоставя до 22 число на следващият месец за предходния.
Източници: НСИ, Агенция "Митници", НАП "Интрастат", Дирекции в МЗХГ – „Растениевъдство“, „Животновъдство, „Идентификация на земеделски парцели“, ГД „Земеделие и регионална политика“.*

Пазарна ситуация при царевицата

Повишение имаше при средната цена на царевицата, която бе на ниво от 353,00 лв./тон при 346,00 лв./тон за предишната седмица и ниво от 348,00 лв./тон към 09.02.2024 г.

Средната цена за м. февруари към момента е на ниво от 349,00 лв./тон при средна цена на царевицата за същият период на 2023 г. от 509,50 лв./тон.

Средни месечни изкупни цени на царевица в страната, маркетингови години 2022/2023 и 2023/2024 г.



Източник: „САПИ“

Средната цена на френската царевица доставена на Бордо бе на ниво от 174,17 евро/тон, при 175,67 евро/тон за предишният период и 178,17 евро/тон към 09.02.2024 г.

Европейски фючърсен пазар , €/t царевица

Към 23.02.2024 г. обявените фючърсни доставки спрямо предходната седмица бяха както следва:

ФЮЧЪРС €/ТОН	16.2.2024	23.2.2024	промяна €/тон
царевица март 24	172,75	172,00	-0,75
царевица юни 24	171,75	174,25	+2,50
царевица август 24	177,25	178,50	+1,25

Черен маслодаен слънчоглед

Предлагане: Общия ресурс от маслодаен слънчоглед за реколта 2023/2024 г., по предварителна информация към 23 февруари е в размер на 2 255 215 тона, от тях – производство 1 623 214 тона, внос – 361 117 тона и преходен остатък от реколта 2022/2023 г. – 270 884 тона.

Потребление: Общото потребление на слънчогледово семе към същата дата по оперативна информация е в размер на 1 264 208 тона, от които 1 124 570 тона за вътрешно потребление и 139 638 тона напуснали страната.

Запасите от черен маслодаен слънчоглед към 23.02.2024 г. по оперативна информация се оценяват на 991 007 тона.

**Движение на черен маслодаен слънчоглед за периода
01.09.2023 г.–23.02.2024 г.**

I. Предлагање	
1. Начални запаси, тона	270 884
2. Производство, тона	1 623 214
3. Внос и вътреобщностни доставки, тона	361 117
Общо предлагање, тона	2 255 215
II. Потребление	
1. Вътрешно потребление, тона	1 124 570
1.1. Употреба за слънчогледово масло, тона	892 020
1.2. Преработка в белен, тона	232 550
1.3. За семена, тона	
2. Износ и вътреобщностни доставки, тона	139 638
2.1. Вътреобщностни доставки, тона	132 582
2.2. Износ трети страни, тона	7 056
Общо потребление, тона	1 264 208
III. Запаси, тона	
	991 007

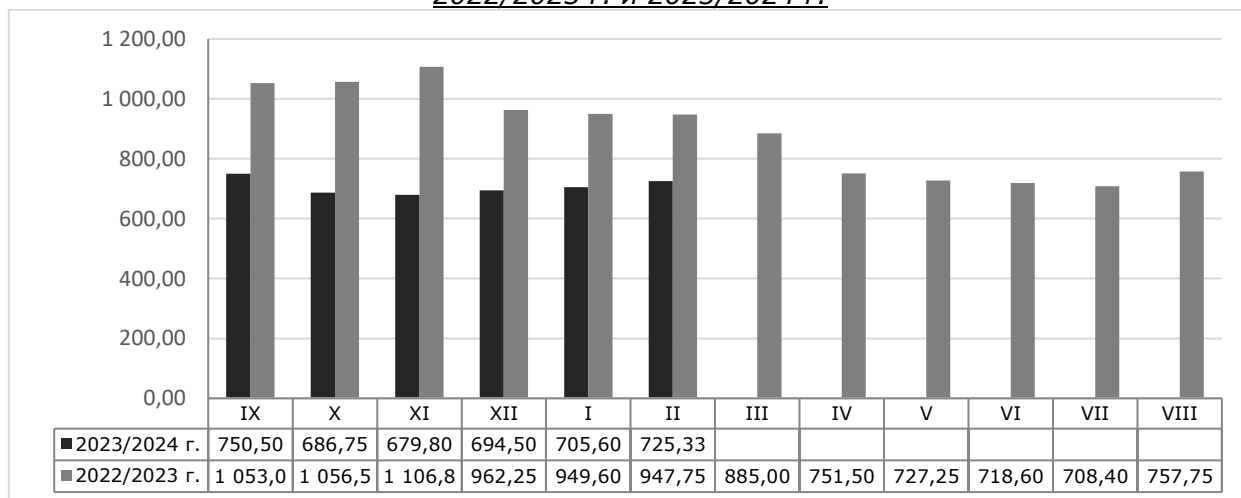
* Информацията от НАП "Интрастат" се предоставя до 22 число на следващият месец за предходния. Източници: НСИ, Агенция "Митници", НАП "Интрастат", Дирекции в МЗХГ – „Растениевъдство“, „Животновъдство“, „Идентификация на земеделски парцели“, ГД „Земеделие и регионална политика“.

Пазарна ситуация при черен маслодаен слънчоглед

Средната изкупна цена на слънчогледа бе на ниво от 722,00 лв./тон, при 727,00 лв./тон за предходните две седмици.

Средната цена за м. февруари към момента е 725,33 лв./тон, като за същия месец на 2023 г. е била с ниво от 947,75 лв./тон.

**Средни месечни изкупни цени на слънчоглед в страната, маркетингови години
2022/2023 г. и 2023/2024 г.**



Източник: „САПИ“

Средната цена на френският маслодаен слънчоглед доставен на Сен Назер бе на ниво от 401,00 евро/тон, при 395,83 евро/тон за предходните две седмици.