



РЕПУБЛИКА БЪЛГАРИЯ

Министерство на земеделието и храните
Дирекция „Растениевъдство“

ОБЗОР ЗА СЪСТОЯНИЕТО НА ЗЪРНЕНИЯ ПАЗАР И ДВИЖЕНИЕ НА ЗЪРНОТО В СТРАНАТА ЗА ПЕРИОДА 09.02.2024 - 16.02.2024 Г.

Пшеница

Предлагане: По оперативна информация, общият ресурс с който страната разполага към 16.02.2024 г. за реколта 2023/2024 г. е в размер на 7 561 490 тона, от които произведени количества 6 588 680 тона, внос 14 881 тона и преходен остатък от реколта 2022/2023 г. – 957 929 тона.

Потребление: Към 16.02.2024 г., общото потребление на пшеница е 4 977 897 тона, от които 964 820 тона за вътрешно потребление и 4 013 077 тона напуснали страната количества.

Запасите от пшеница по предварителна информация към 16 февруари 2024 г. се оценяват на 2 583 593 тона.

Движение на пшеница за периода 30.06.2023 г. – 16.02.2024 г.

I. Предлагане	
1. Начални запаси, тона	957 929
2. Производство, тона	6 588 680
3. Внос и вътреобщностни доставки, тона	14 881
Общо предлагане, тона	7 561 490
II. Потребление	
1. Вътрешно потребление, тона	964 820
1.1. За човешка консумация, тона	434 770
1.2. За фураж, тона	241 350
1.3. За семена, тона	242 430
1.4. Индустриална употреба, тона	46 270
2. Износ и вътреобщностни доставки, тона	4 013 077
2.1. Вътреобщностни доставки, тона	911 298
2.2. Износ трети страни, тона	3 101 779
Общо потребление, тона	4 977 897
III. Запаси, тона	2 583 593

**Информацията от НАП "Интрастат" се предоставя до 22 число на следващият месец за предходния.
Източници: НСИ, Агенция "Митници", НАП "Интрастат", Дирекции в МЗХГ – „Растениевъдство“, „Животновъдство“, „Идентификация на земеделски парцели“, ГД „Земеделие и регионална политика“.*

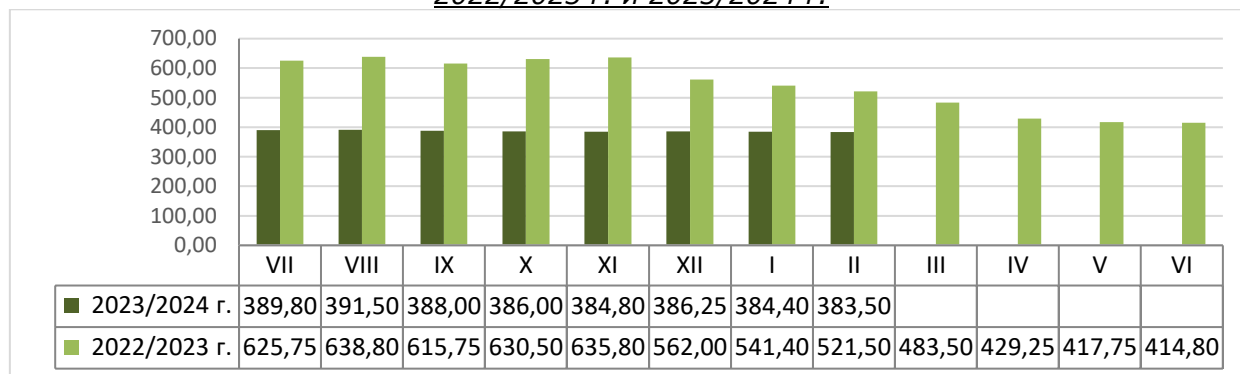
Пазарна ситуация при пшеницата

Средната изкупна цена на пшеницата остана за поредна седмица на ниво от 383,00 лв./тон, при 384,00 лв./тон за предишните две седмици.

Средната изкупна цена за месец февруари към момента е 383,50 лв./тон, при средна цена от 521,50 лв./тон за същият месец на 2023 г.

Средната цена на фуражната пшеница остана на ниво от 353,00 лв./тон, при 354,00 лв./тон за предходните две седмици.

Средни месечни изкупни цени на пшеница в страната, маркетингови години
2022/2023 г. и 2023/2024 г.



Източник: „САПИ“

Средната цена на френската пшеница доставена на Руан продължи да се понижава и бе на ниво от 201.00 евро/тон, при 205,33 евро/тон за предходната седмица и 209,67 евро/тон към 02.02.2024 г.

Европейски фючърсен пазар, €/t пшеница

Към 16.02.2024 г. обявените фючърсни доставки сравнени спрямо предходната седмица бяха както следва:

ФЮЧЪРС €/ТОН	9.2.2024	16.2.2024	промяна €/тон
пшеница март 24	209,50	203,25	-6,25
пшеница май 24	206,75	198,25	-8,50
пшеница септември 24	215,50	205,00	-10,50

Ечемик

Предлагане: Общият ресурс от ечемик, с който страната разполага по предварителна информация за реколта 2023/2024 година към 16 февруари 2024 г. е в размер на 849 691 тона, в т.ч. - производство в размер на 728 560 тона и преходен остатък от реколта 2022/2023 г. – 121 131 тона.

Потребление: Общото потребление на ечемик към 16.02.2024 г. е в размер на 541 986 тона, от които 193 980 тона за вътрешно потребление и 348 006 тона напуснали страната.

Запасите от ечемик към 16 февруари 2024 г. по предварителна информация се оценяват на 307 705 тона.

Движение на ечемик за периода 30.06.2023 г.– 16.02.2024 г.

I.Предлагане	
1.Начални запаси, тона	121 131
2.Производство,тона	728 560
3.Внос и вътреобщностни доставки,тона	0
Общо предлагане,тона	849 691
II. Потребление	
1. Вътрешно потребление, тона	193 980
1.1.За производство на пиво, тона	42 650
1.2. За фураж,тона	120 830
1.3. За семена,тона	30 500
2. Износ и вътреобщностни доставки,тона	348 006
2.1. Вътреобщностни доставки, тона	214 552
2.2. Износ трети страни, тона	133 454
Общо потребление,тона	541 986
III. Запаси, тона	
	307 705

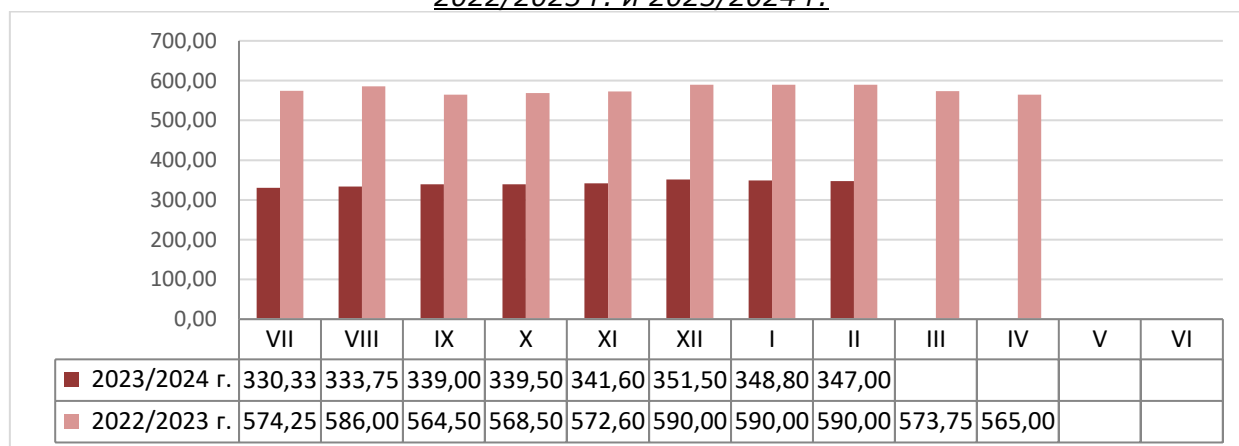
* Източници: НСИ, Агенция "Митници", НАП "Интрастат", Дирекции в МЗХГ – „Растениевъдство“, „Животновъдство, „Идентификация на земеделски парцели“, ГД „Земеделие и регионална политика“. *Информацията от НАП "Интрастат" се предоставя до 22 число на следващият месец за предходния.

Пазарна ситуация при ечемика

Средна изкупна цена на фуражният ечемик бе на ниво от 346,00 лв./тон, при 348,00 лв./тон за предишните две седмици.

Средната изкупна цена за м. февруари към момента е 347,00 лв./тон, при 590,00 лв./тон за м. февруари 2023 г.

Средни месечни изкупни цени на фуражен ечемик в страната, маркетингови години 2022/2023 г. и 2023/2024 г.



Източник: „САПИ“

Намаление имаше при средната цена на Френският фуражен ечемик доставен на Руан, която бе на ниво от 177,33 евро/тон, при диапазон от 187,00-187,67 евро/тон, за предходните две седмици.

Рапица

Предлагане: Общият ресурс от рапично семе по предварителна информация с който страната разполага за реколта 2023/2024 г. към 16 февруари 2024 г. е в размер на 394 814 тона, от които производство – 232 729 тона, внос 149 810 тона и преходен остатък от реколта 2022/2023 г. - 12 275 тона.

Потребление: Общото потребление към същата дата е в размер на 231 566 тона, от които – 161 910 тона за вътрешно потребление и 69 656 тона са напуснали страната.

Запасите към 16.02.2024 г. по предварителна информация се оценяват на 163 248 тона.

Движение на рапица за периода 30.06.2022 г. – 16.02.2024 г.

I.Предлагане	
1.Начални запаси, тона	12 275
2.Производство,тона	232 729
3.Внос и вътреобщностни доставки,тона	149 810
Общо предлагане,тона	394 814
II. Потребление	
1. Вътрешно потребление, тона	161 910
1.1.За производство на масло и биодизел, тона	161 910
2. Износ и вътреобщностни доставки,тона	69 656
2.1. Вътреобщностни доставки, тона	41 021
2.2. Износ трети страни, тона	28 635
Общо потребление,тона	231 566
III. Запаси, тона	
	163 248

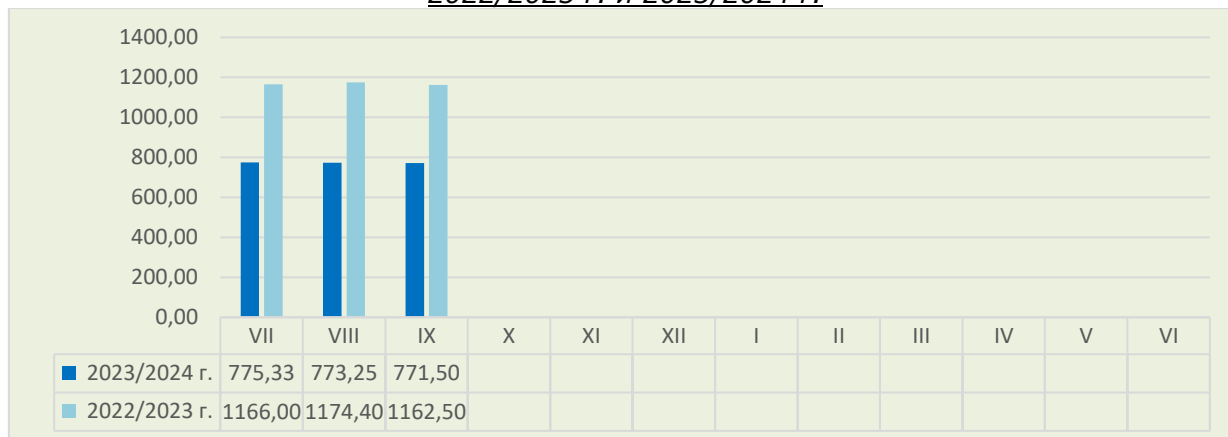
**Информацията от НАП "Интрастат" се предоставя до 22 число на следващият месец за предходния.
Източници: НСИ, Агенция "Митници", НАП "Интрастат", Дирекции в МЗХГ – „Растениевъдство“, „Животновъдство, „Идентификация на земеделски парцели“, ГД „Земеделие и регионална политика“.*

Пазарна ситуация при рапицата

За миналата седмица не бе обявена средна изкупна цена за рапичното семе, средната цена към 15.09.2023 г. е 775,00 лв./тон и ниво от 768,00 лв./тон към 08.09.2023 г.

Средната цена за м. септември е с ниво от 771,50 лв./тон, при средна цена за същият месец на 2022 г. от 1 162,50 лв./тон.

Средни месечни изкупни цени на рапица в страната, маркетингови години 2022/2023 г. и 2023/2024 г.



Източник: „САПИ“

Средната цена на френската рапица ФОБ Мозел бе на ниво от 418,33 евро/тон, при 416,33 евро/тон за предишният период и 428,83 евро/тон към 02.02.2024 г.

Европейски фючърсен пазар, €/t рапица

Към 16.02.2024 г. обявените фючърсни доставки сравнени спрямо предходната седмица бяха както следва:

ФЮЧЪРС €/ТОН	9.2.2024	16.2.2024	промяна €/тон
рапица май 24	418,00	427,50	9,50
рапица август 24	418,75	424,75	6,00
рапица ноември 24	425,00	429,25	4,25

Царевица

Предлагане: Общият ресурс от царевица в страната по предварителна информация за реколта 2023/2024 г. към 16 февруари 2024 г. е в размер на 2 759 630 тона, в т.ч. - производство от 2 251 540 тона, внос – 6 011 тона и преходен остатък от реколта 2022/2023 г. – 502 079 тона.

Потребление: Общото потребление на царевица за същият период е в размер на 903 728 тона, от които – 630 970 за вътрешно потребление и 272 758 напуснали страната

Запасите от царевица към 16.02.2024 г. по оперативна информация се оценяват на 1 855 902 тона.

Движение на царевица за периода 01.09.2023 г.– 16.02.2024 г.

I.Предлагане	
1.Начални запаси, тона	502 079
2.Производство,тона	2 251 540
3.Внос и вътреобщностни доставки,тона	6 011
Общо предлагане,тона	2 759 630
II. Потребление	
1. Вътрешно потребление, тона	630 970
1.1.За храна и индустриална употреба , тона	385 200
1.2. За фураж, тона	245 770
1.3. За семена,тона	
2. Износ и вътреобщностни доставки,тона	272 758
2.1. Вътреобщностни доставки, тона	76 693
2.2. Износ трети страни, тона	196 065
Общо потребление,тона	903 728
III. Запаси, тона	
	1 855 902

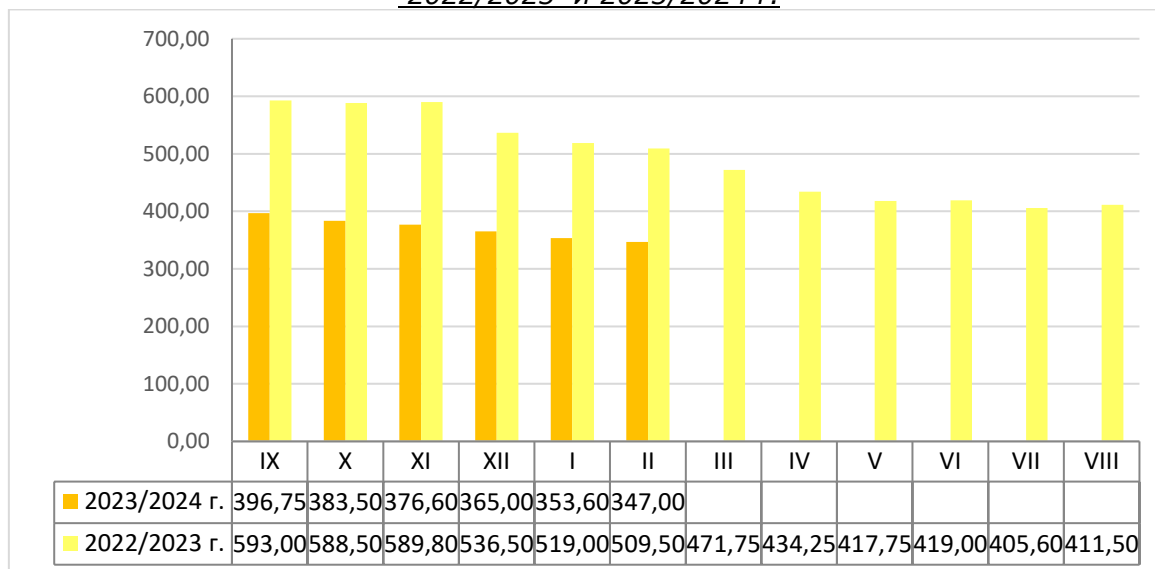
**Информацията от НАП "Интрастат" се предоставя до 22 число на следващият месец за предходният. Източници: НСИ, Агенция "Митници", НАП "Интрастат", Дирекции в МЗХГ – „Растениевъдство“, „Животновъдство, „Идентификация на земеделски парцели“, ГД „Земеделие и регионална политика“.*

Пазарна ситуация при царевицата

Средната цена на царевицата бе на ниво от 346,00 лв./тон при 348,00 лв./тон, за предишната седмица и при 349,00 лв./тон за по-предишната.

Средната цена за м. февруари към момента е на ниво от 347,00 лв./тон при средна цена на царевицата за същият период на 2023 г. от 509,50 лв./тон.

Средни месечни изкупни цени на царевица в страната, маркетингови години 2022/2023 и 2023/2024 г.



Източник: „САПИ“

Средната цена на Френската царевица доставена на борсата в Бордо бе на ниво от 175,67 евро/тон при 178,17 евро/тон, и 183,00 евро/тон за предходните две седмици.

Европейски фючърсен пазар , €/t царевица

Към 16.02.2024 г. обявените фючърсни доставки спрямо предходната седмица бяха както следва:

ФЮЧЪРС €/ТОН	9.2.2024	16.2.2024	промяна €/тон
царевица март 24	178,75	172,75	-6,00
царевица юни 24	180,25	171,75	-8,50
царевица август 24	186,00	177,25	-8,75

Черен маслодаен слънчоглед

Предлагане: Общия ресурс от маслодаен слънчоглед за реколта 2023/2024 г., по предварителна информация към 16 февруари е в размер на 2 115 215 тона, от тях – производство 1 623 214 тона, внос – 221 117 тона и преходен остатък от реколта 2022/2023 г. – 270 884 тона.

Потребление: Общото потребление на слънчогледово семе към същата дата по оперативна информация е в размер на 1 220 508 тона, от които 1 080 870 тона за вътрешно потребление и 139 638 тона напуснали страната.

Запасите от черен маслодаен слънчоглед към 16.02.2024 г. по оперативна информация се оценяват на 894 707 тона.

**Движение на черен маслодаен слънчоглед за периода
01.09.2023 г.–16.02.2024 г.**

I. Предлагане	
1. Начални запаси, тона	270 884
2. Производство, тона	1 623 214
3. Внос и вътреобщностни доставки, тона	221 117
Общо предлагане, тона	2 115 215
II. Потребление	
1. Вътрешно потребление, тона	1 080 870
1.1. Употреба за слънчогледово масло, тона	855 520
1.2. Преработка в белен, тона	225 350
1.3. За семена, тона	
2. Износ и вътреобщностни доставки, тона	139 638
2.1. Вътреобщностни доставки, тона	132 582
2.2. Износ трети страни, тона	7 056
Общо потребление, тона	1 220 508
III. Запаси, тона	
	894 707

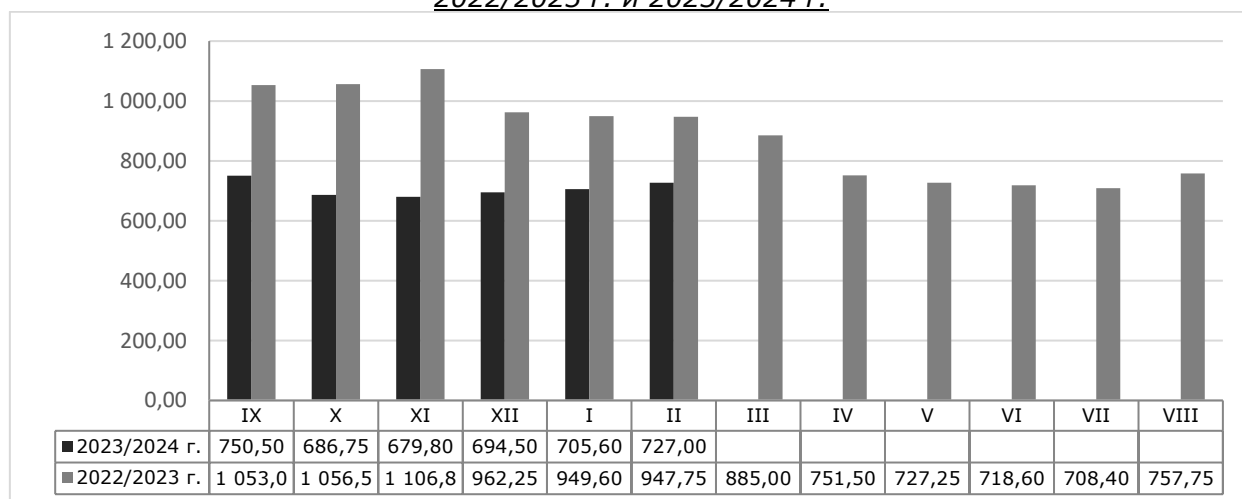
* Информацията от НАП "Интрастат" се предоставя до 22 число на следващият месец за предходния.
Източници: НСИ, Агенция "Митници", НАП "Интрастат", Дирекции в МЗХГ – „Растениевъдство“, „Животновъдство“, „Идентификация на земеделски парцели“, ГД „Земеделие и регионална политика“.

Пазарна ситуация при черен маслодаен слънчоглед

За втора поредна седмица средната изкупна цена на слънчогледа бе на ниво от 727,00 лв./тон, при 717,00 лв./тон за по-предишната седмица

Средната цена за м. февруари към момента е 727,00 лв./тон, като за същия месец на 2023 г. е била с ниво от 947,75 лв./тон.

Средни месечни изкупни цени на слънчоглед в страната, маркетингови години
2022/2023 г. и 2023/2024 г.



Източник: „САПИ“

Средната цена на френският маслодаен слънчоглед доставен на Сен Назер се запази на ниво от 395,83 евро/тон, като за предходните две седмици бе в диапазон 405-405,83 евро/тон.