



## РЕПУБЛИКА БЪЛГАРИЯ

Министерство на земеделието и храните  
Дирекция „Растениевъдство“

### ОПЕРАТИВЕН ЗЪРНЕН БАЛАНС ЗА НАЛИЧНИТЕ КОЛИЧЕСТВА ЗЪРНО В СТРАНАТА КЪМ 31.01.2024 г.

Обобщените данни са на база осъществения мониторинг за движението на зърното в и извън страната, оперативната информация за производство и потребление и събраната информация от подадените декларации за количеството налично зърно съхранявано в обектите за съхранение.

**Предлагане:** Общия ресурс от зърнени и маслодайни култури с които страната разполага към 31 януари 2024 година от културите – пшеница, ечемик, рапица, ръж, овес, тритикале, сорго, царевица, черен маслодаен слънчоглед и оризова арпа по оперативна информация е в размер на 13 884 033 тона, в това число:

- Произведени количества – 11 587 323 тона;
- Начални запаси – 1 873 748 тона;
- Внос и вътрешнообщностни доставки – 422 962 тона.

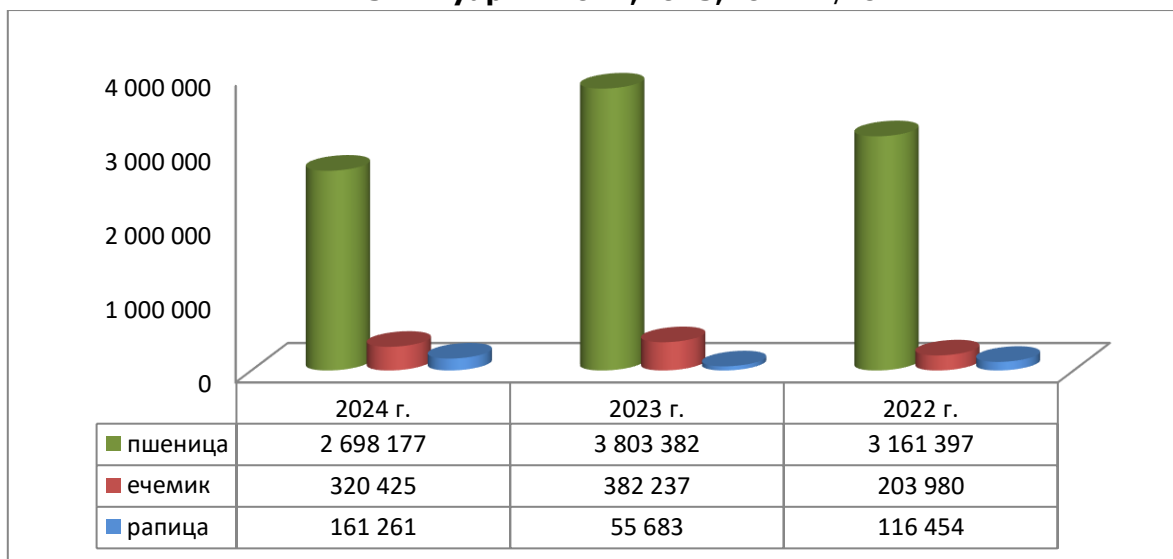
**Потребление:** Общото потребление на зърно към 31.01.2024 г. е в размер на 7 727 063 тона, от които:

- напуснали количества – 4 799 863 тона,
- потребено в страната – 2 927 200 тона /човешка консумация, индустриална употреба, фураж и семена/.

Наличните зърнени запаси по оперативен баланс към 31 януари 2024 година се оценяват на 6 156 970 тона.

По подадените декларации в ОД „Земеделие“, съхраняваното количество зърно в обектите за съхранение - пшеница, ечемик, рапица, ръж, овес, тритикале, сорго, царевица, слънчоглед, оризова арпа и соя към 31.01.2024 г. е в размер на 5 722 624 тона, в т.ч. ръж – 3 507 тона, овес – 9 315 тона, тритикале – 15 000 тона, оризова арпа – 40 656 тона, соя – 13 299 тона.

#### Зърнени запаси в страната по оперативен баланс - пшеница, ечемик и рапица към 31 януари - 2022,2023,2024 г./тон



## Пшеница



### Оперативен баланс към 31.01.2024 г.

<b>I. Предлагање</b>	
1. Начални запаси, тона	957 929
2. Производство, тона	6 588 680
3. Внос и вътреобщностни доставки, тона	14 881
<b>Общо предлагање, тона</b>	<b>7 561 490</b>
<b>II. Потребление</b>	
1. Вътрешно потребление, тона	<b>924 020</b>
1.1. За човешка консумация, тона	404 270
1.2. За фураж, тона	234 250
1.3. За семена, тона	242 430
1.4. Индуриална употреба, тона	43 070
2. Износ и вътреобщностни доставки, тона	<b>3 939 293</b>
2.1. Вътреобщностни доставки, тона	895 664
2.2. Износ трети страни, тона	3 043 629
<b>Общо потребление, тона</b>	<b>4 863 313</b>
<b>III. Запаси, тона</b>	
	<b>2 698 177</b>

Информацията от НАП "Интрастат" се предоставя до 22 число на следващият месец за предходния.

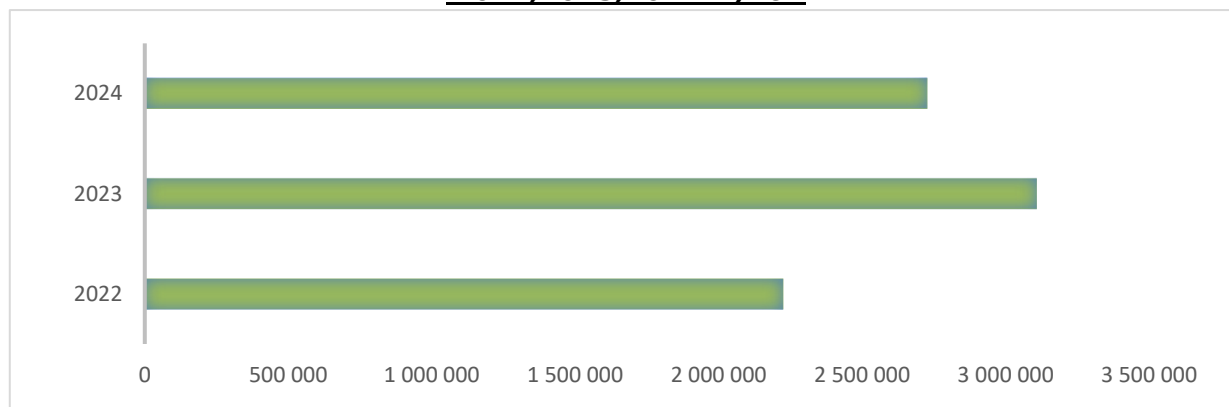
Източници: НСИ, Агенция "Митници", НАП "Интрастат", Дирекции в МЗХГ - Главна дирекция „Земеделие и регионална политика“, „Животновъдство“, „Директни плащания и идентификация на земеделски парцели“

**Предлагане:** Общият ресурс с който страната разполага към 31 януари за реколта 2023/2024 г. е в размер на 7 561 490 тона, от които произведени количества 6 588 680 тона, внос – 14 881 тона и преходен остатък от реколта 2022/2023 г. – 957 929 тона.

**Потребление:** Към 31.01.2024 г. общото потребление от нова реколта е 4 863 313 тона, от тях за потребление в страната 924 020 тона и напуснали количества в размер на 3 939 293 тона.

Запасите от пшеница по оперативна информация към 31 януари се оценяват на 2 698 177 тона.

### **Декларирани количества пшеница в ОСЗ към 31 януари** **2022,2023,2024 г./тон**



## Ечемик



### Оперативен баланс към 31.01.2024 г.

<b>I. Предлагане</b>	
1. Начални запаси, тона	121 131
2. Производство, тона	728 560
3. Внос и вътреобщностни доставки, тона	0
<b>Общо предлагане, тона</b>	<b>849 691</b>
<b>II. Потребление</b>	
1. Вътрешно потребление, тона	<b>181 260</b>
1.1. За производство на пиво, тона	39 950
1.2. За фураж, тона	110 810
1.3. За семена, тона	30 500
2. Износ и вътреобщностни доставки, тона	<b>348 006</b>
2.1. Вътреобщностни доставки, тона	214 552
2.2. Износ трети страни, тона	133 454
<b>Общо потребление, тона</b>	<b>529 266</b>
<b>III. Запаси, тона</b>	
	<b>320 425</b>

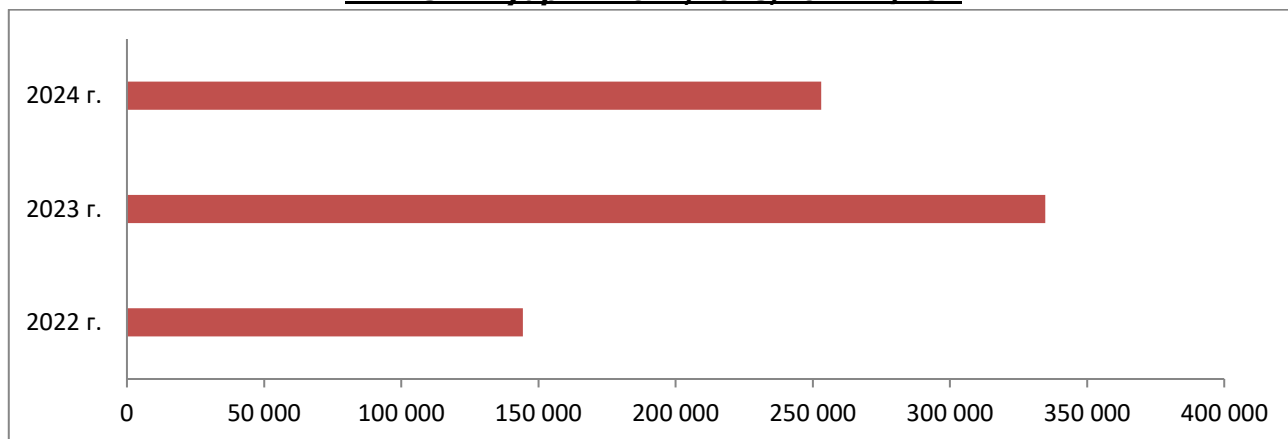
\*Информацията от НАП "Интрастат" се предоставя до 22 число на следващият месец за предходният.  
Източници: НСИ, Агенция "Митници", НАП "Интрастат", Дирекции в МЗХГ - Главна дирекция „Земеделие и регионална политика“, „Животновъдство“, „Директни плащания и идентификация на земеделски парцели“

**Предлагане:** По оперативна информация, общият ресурс от ечемик с който страната разполага за реколта 2023/2024 година към 31 януари е в размер на 849 691 тона, в т.ч - производство в размер на 728 560 тона и преходен остатък от реколта 2022/2023 г. – 121 131 тона.

**Потребление:** Общото потребление на ечемик към 31 януари е в размер на 529 266 тона, от които 348 006 са напуснали страната и 181 260 тона са за вътрешно потребление.

Запасите от ечемик към 31.01.2024 г. по оперативна информация се оценяват на 320 425 тона.

### **Декларирани количества ечемик в ОСЗ към 31 януари - 2022,2023,2024 г./тон**



## Рапица



### Оперативен баланс към 31.01.2024 г.

<b>I.Предлагане</b>	
1.Начални запаси, тона	12 275
2.Производство,тона	232 729
3.Внос и вътреобщностни доставки,тона	145 753
<b>Общо предлагане,тона</b>	<b>390 757</b>
<b>II. Потребление</b>	
1. Вътрешно потребление, тона	<b>159 840</b>
1.1.За производство на масло и биодизел, тона	159 840
2. Износ и вътреобщностни доставки,тона	<b>69 656</b>
2.1. Вътреобщностни доставки, тона	41 021
2.2. Износ трети страни, тона	28 635
<b>Общо потребление,тона</b>	<b>229 496</b>
<b>III. Запаси, тона</b>	
	<b>161 261</b>

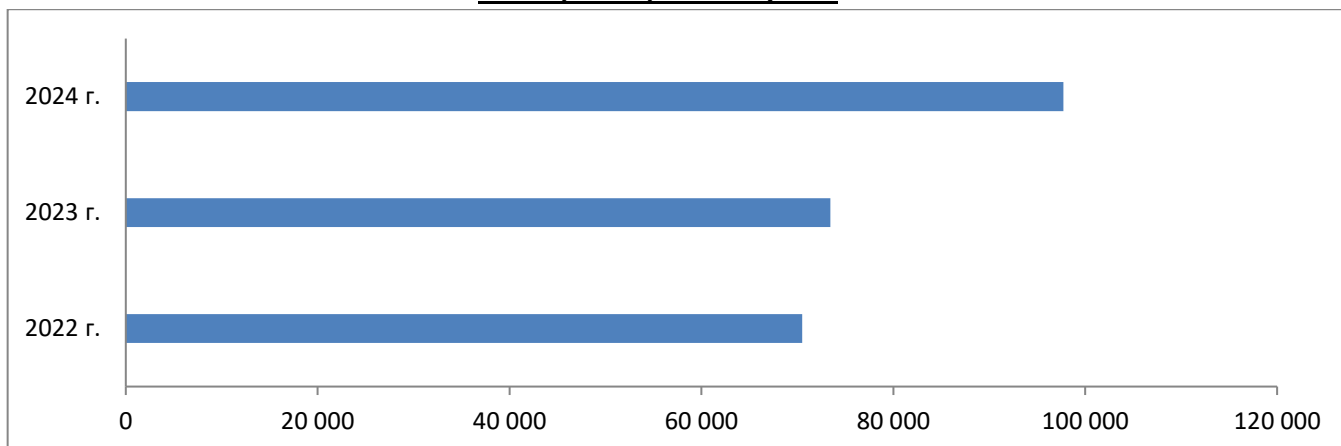
\*Информацията от НАП "Интрастат" се предоставя до 22 число на следващият месец за предходният.  
Източници: НСИ, Агенция "Митници", НАП "Интрастат", Дирекции в МЗХГ - Главна дирекция „Земеделие и регионална политика“, „Животновъдство“, „Директни плащания и идентификация на земеделски парцели“

**Предлагане:** Общият ресурс от рапично семе с който страната разполага за реколта 2023/2024 г. към 31 януари е в размер на 390 757 тона, от които – производство 232 729 тона, внос 145 753 тона и преходен остатък от реколта 2022/2023 г. - 12 275 тона.

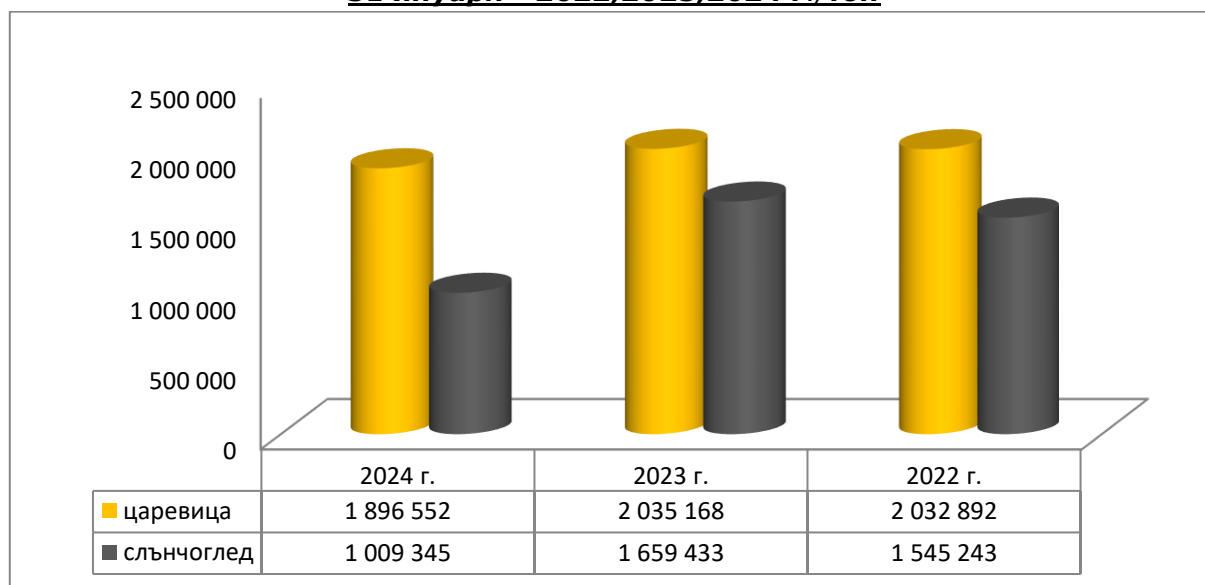
**Потребление:** Общото потребление към същата дата е в размер на 229 496, от които 159 840 тона за вътрешно потребление и 69 656 тона са напуснали страната.

Запасите към 31.01.2024 г. по оперативна информация се оценяват на 161 261 тона.

### **Декларираните количества рапица в ОСЗ към дата 31 януари** **2022,2023,2024 г./тон**



**Зърнени запаси в страната по оперативен баланс - царевица и слънчоглед към 31 януари - 2022,2023,2024 г./тон**



**Царевица**



**Оперативен баланс към 31.01.2024 г.**

<b>I. Предлагане</b>	
1. Начални запаси, тона	502 079
2. Производство, тона	2 251 540
3. Внос и вътреобщностни доставки, тона	6 011
<b>Общо предлагане, тона</b>	<b>2 759 630</b>
<b>II. Потребление</b>	
1. Вътрешно потребление, тона	<b>590 320</b>
1.1. За храна и индустриална употреба, тона	368 200
1.2. За фураж, тона	222 120
1.3. За семена, тона	
2. Износ и вътреобщностни доставки, тона	<b>272 758</b>
2.1. Вътреобщностни доставки, тона	76 693
2.2. Износ трети страни, тона	196 065
<b>Общо потребление, тона</b>	<b>863 078</b>
<b>III. Запаси, тона</b>	<b>1 896 552</b>

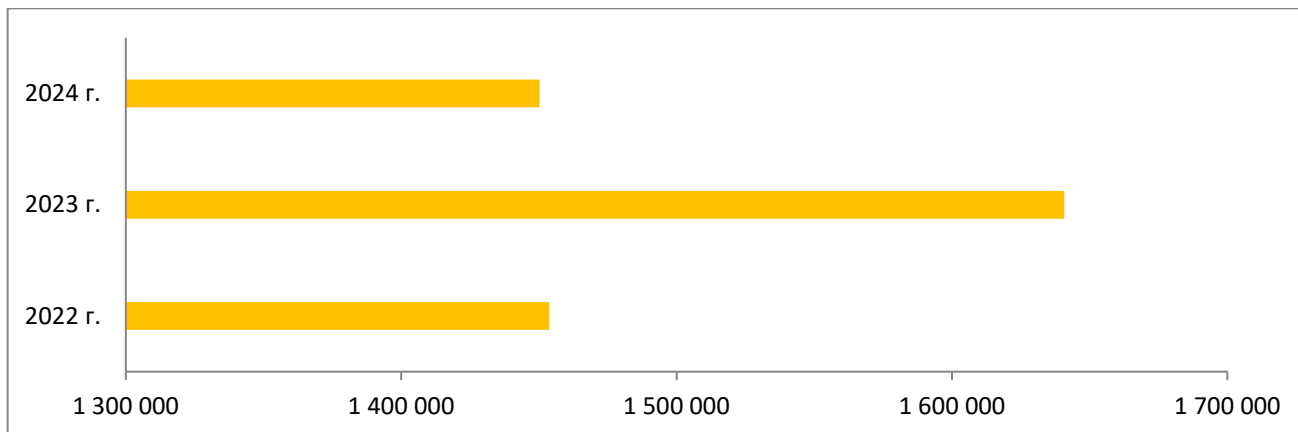
\*Информацията от НАП "Интрастат" се предоставя до 22 число на следващият месец за предходния.  
Източници: НСИ, Агенция "Митници", НАП "Интрастат", Дирекции в МЗХГ - Главна дирекция „Земеделие и регионална политика“, „Животновъдство“, „Директни плащания и идентификация на земеделски парцели“

**Предлагане:** Общият ресурс от царевица в страната по оперативна информация за реколта 2023/2024 г. към 31 януари е в размер на 2 759 630 тона, в т.ч. - производство от 2 251 540 тона, внос – 6 011 тона и преходен остатък от реколта 2022/2023 г. – 502 079 тона.

**Потребление:** Общото потребление на царевица към същата дата е 863 078 тона, от които 590 320 за вътрешно потребление и 272 758 тона напуснали страната.

Запасите от царевица към 31.01.2024 г. по оперативна информация се оценяват на 1 896 552 тона.

**Декларирани количества царевица в ОСЗ към дата**  
**31 януари - 2022, 2023, 2024 г./тон**



**Черен маслодаен слънчоглед**



**Оперативен баланс към 31.01.2024 г.**

<b><i>I. Предлагане</i></b>	
1. Начални запаси, тона	270 884
2. Производство, тона	1 623 214
3. Внос и вътреобщностни доставки, тона	216 317
<b>Общо предлагане, тона</b>	<b>2 110 415</b>
<b><i>II. Потребление</i></b>	
1. Вътрешно потребление, тона	<b>973 920</b>
1.1. Употреба за слънчогледово масло, тона	766 670
1.2. Преработка в белен, тона	207 250
1.3. За семена, тона	
2. Износ и вътреобщностни доставки, тона	<b>127 150</b>
2.1. Вътреобщностни доставки, тона	120 094
2.2. Износ трети страни, тона	7 056
<b>Общо потребление, тона</b>	<b>1 101 070</b>
<b><i>III. Запаси, тона</i></b>	
	<b>1 009 345</b>

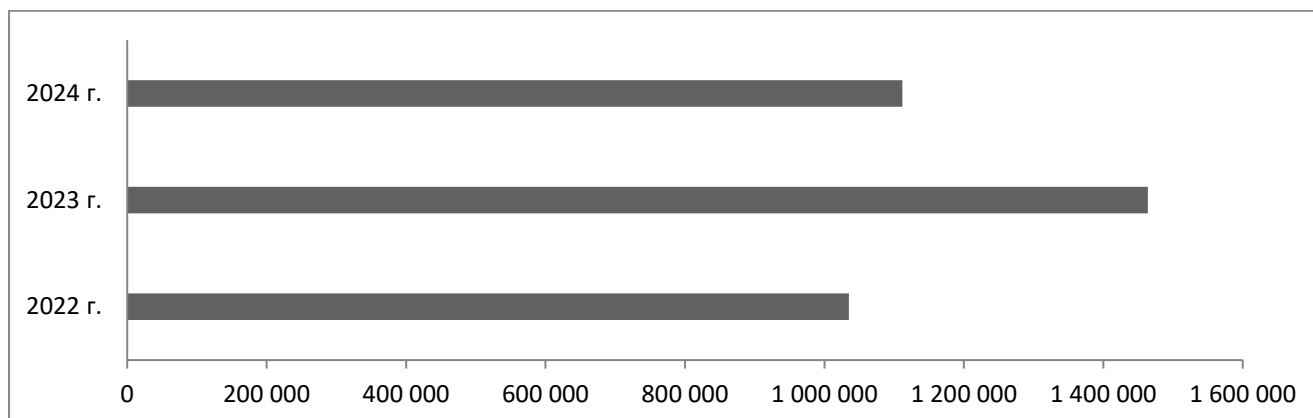
\*Информацията от НАП "Интрастат" се предоставя до 22 число на следващият месец за предходният.  
Източници: НСИ, Агенция "Митници", НАП "Интрастат", Дирекции в МЗХГ - Главна дирекция „Земеделие и регионална политика“, „Животновъдство“, „Директни плащания и идентификация на земеделски парцели“

**Предлагане:** Общия ресурс от маслодаен слънчоглед за реколта 2023/2024 г., към 31 януари по оперативна информация е в размер на 2 110 415 тона, от тях – производство 1 623 214, внос 216 317 тона и преходен остатък от реколта 2022/2023 г. – 270 884 тона.

**Потребление:** Общото потребление на слънчогледово семе към същата дата по оперативна информация е в размер на 1 101 070 тона, от които 127 150 тона са напуснали страната и 973 920 тона са за вътрешно потребление (преработка).

Запасите от маслодаен слънчоглед към 31 януари 2024 г. по оперативна информация се оценяват на 1 009 345 тона.

**Декларирани количества слънчоглед в ОСЗ към дата**  
**31 януари - 2022,2023,2024 г./тон**



**Декларирани наличности от зърно по области /тон/, към 31.01.2024 г.**

ОБЛАСТ	ОБИКНОВЕНА ПШЕНИЦА	ЕЧЕМИК	ЦАРЕВИЦА	СЛЪНЧОГЛЕД	РАПИЦА	РЪЖ	ОВЕС	ТРИТИКАЛЕ	ОРИЗОВА АРПА	СОЯ
<b>БЛАГОЕВГРАД</b>	11 873	971	2 850	145	37	14	20	40	0	10
<b>БУРГАС</b>	454 155	26 832	18 492	14 038	3 171	180	504	142	0	0
<b>ВАРНА</b>	250 898	60 108	68 903	135 498	23 955	0	334	0	0	0
<b>В. ТЪРНОВО</b>	141 946	16 732	175 689	93 587	13 757	150	151	0	0	86
<b>ВИДИН</b>	117 324	393	21 268	37 360	18	153	103	240	0	7
<b>ВРАЦА</b>	139 172	637	69 934	53 450	0	5	1 449	70	0	0
<b>ГАБРОВО</b>	2 003	0	2 324	1 106	0	0	25	0	0	0
<b>ДОБРИЧ</b>	302 117	8 448	236 300	99 883	298	25	54	0	0	56
<b>КЪРДЖАЛИ</b>	586	20	162	0	0	0	0	0	0	0
<b>КЮСТЕНДИЛ</b>	14 988	1 090	1 147	727	5	11	492	220	0	0
<b>ЛОВЕЧ</b>	31 106	6 594	25 005	11 245	40	110	1 191	0	0	0
<b>МОНТАНА</b>	107 927	1 228	153 962	52 832	2 961	0	35	79	0	0
<b>ПАЗАРДЖИК</b>	23 611	7 358	12 853	20 133	949	89	207	236	14 094	0
<b>ПЕРНИК</b>	7 105	271	1 229	1 139	0	0	68	0	0	0
<b>ПЛЕВЕН</b>	174 723	24 070	132 265	135 058	15	0	2 373	2 480	0	13 075
<b>ПЛОВДИВ</b>	152 151	9 057	44 469	47 045	697	2 525	312	10 619	24 594	14
<b>РАЗГРАД</b>	87 665	7 248	117 721	29 954	441	0	223	297	0	0
<b>РУСЕ</b>	107 796	6 903	87 081	38 759	39 780	9	54	0	0	19
<b>СИЛИСТРА</b>	46 287	11 860	24 586	23 320	1	33	0	0	0	14
<b>СЛИВЕН</b>	40 516	2 248	61 366	2 753	0	0	3	0	0	0
<b>СМОЛЯН</b>	725	51	621	9	0	3	0	0	0	0
<b>СОФИЯ ГРАД</b>	30 290	1 311	1 150	79	50	0	0	0	0	0
<b>СОФИЯ ОБЛАСТ</b>	21 040	2 230	51 023	4 203	0	128	250	6	0	0
<b>СТАРА ЗАГОРА</b>	47 299	2 985	8 997	19 362	526	33	9	128	1 968	0
<b>ТЪРГОВИЩЕ</b>	98 365	8 264	85 146	170 477	1 749	0	120	112	0	0
<b>ХАСКОВО</b>	103 370	11 799	13 998	22 993	3 021	0	758	21	0	0
<b>ШУМЕН</b>	84 385	24 480	25 560	28 221	3	0	505	310	0	0
<b>ЯМБОЛ</b>	128 662	9 942	6 073	68 374	6 234	39	75	0	0	18