



РЕПУБЛИКА БЪЛГАРИЯ

Министерство на земеделието и храните
Дирекция „Растениевъдство“

ОБЗОР ЗА СЪСТОЯНИЕТО НА ЗЪРНЕНИЯ ПАЗАР И ДВИЖЕНИЕ НА ЗЪРНОТО В СТРАНАТА ЗА ПЕРИОДА 02.02.2024 - 09.02.2024 Г.

Пшеница

Предлагане: По оперативна информация, общият ресурс с който страната разполага към 09.02.2024 г. за реколта 2023/2024 г. е в размер на 7 561 490 тона, от които произведени количества 6 588 680 тона, внос 14 881 тона и преходен остатък от реколта 2022/2023 г. – 957 929 тона.

Потребление: Към 09.02.2024 г., общото потребление на пшеница е 4 944 463 тона, от които 947 020 тона за вътрешно потребление и 3 997 443 тона напуснали страната количества.

Запасите от пшеница по предварителна информация към 09 февруари 2024 г. се оценяват на 2 617 027 тона.

Движение на пшеница за периода 30.06.2023 г. – 09.02.2024 г.

I. Предлагане	
1. Начални запаси, тона	957 929
2. Производство, тона	6 588 680
3. Внос и вътреобщностни доставки, тона	14 881
Общо предлагане, тона	7 561 490
II. Потребление	
1. Вътрешно потребление, тона	947 020
1.1. За човешка консумация, тона	421 420
1.2. За фураж, тона	238 300
1.3. За семена, тона	242 430
1.4. Индустриална употреба, тона	44 870
2. Износ и вътреобщностни доставки, тона	3 997 443
2.1. Вътреобщностни доставки, тона	895 664
2.2. Износ трети страни, тона	3 101 779
Общо потребление, тона	4 944 463
III. Запаси, тона	2 617 027

**Информацията от НАП "Интрастат" се предоставя до 22 число на следващият месец за предходния.
Източници: НСИ, Агенция "Митници", НАП "Интрастат", Дирекции в МЗХГ – „Растениевъдство“, „Животновъдство“, „Идентификация на земеделски парцели“, ГД „Земеделие и регионална политика“.*

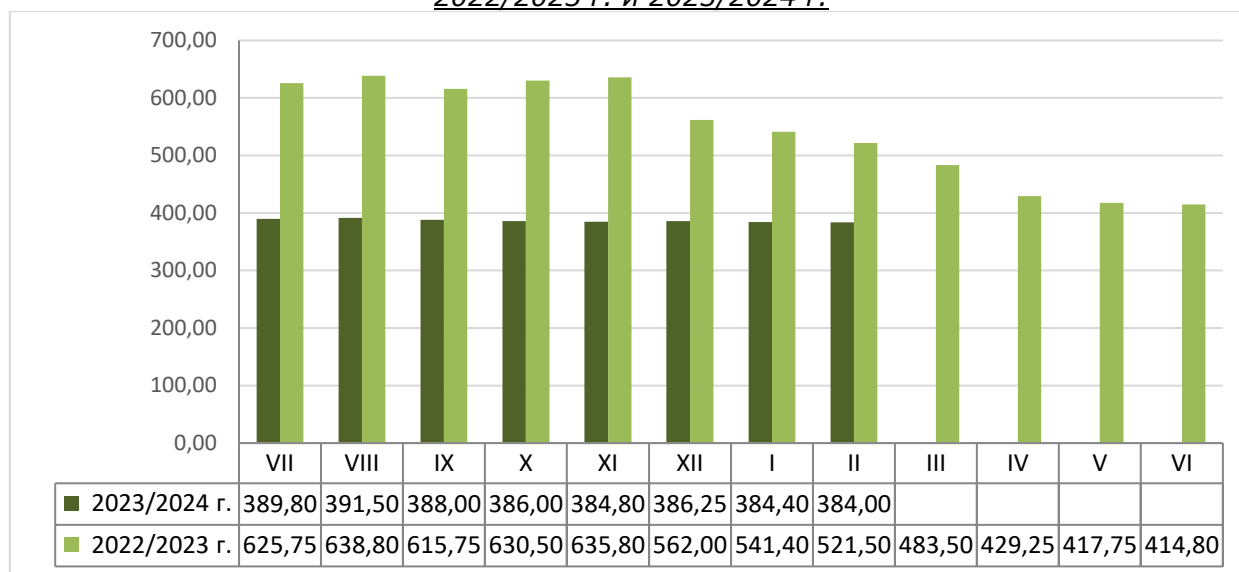
Пазарна ситуация при пшеницата

Средната изкупна цена на пшеницата остана за поредна седмица на ниво от 384,00 лв./тон, при 386,00 лв./тон към 05.01.2024 г.

Средната изкупна цена за месец февруари към момента е 384,00 лв./тон, при средна цена от 521,50 лв./тон за същият месец на 2023 г.

Средната цена на фуражната пшеница остана на ниво от 354,00 лв./тон, при 355,00 лв./тон към 19.01.2024 г.

Средни месечни изкупни цени на пшеница в страната, маркетингови години
2022/2023 г. и 2023/2024 г.



Източник: „САПИ“

Средната цена на френската пшеница доставена на Руан бе на ниво от 205,33 евро/тон, при 209,67 евро/тон за предходната седмица и 213,00 евро/тон към 26.01.2024 г.

Европейски фючърсен пазар, €/t пшеница

Към 09.02.2024 г. обявените фючърсни доставки сравнени спрямо предходната седмица бяха както следва:

ФЮЧЪРС €/ТОН	2.2.2024	9.2.2024	промяна €/тон
пшеница март 24	213,25	209,50	-3,75
пшеница май 24	213,50	206,75	-6,75
пшеница септември 24	221,00	215,50	-5,50

Ечемик

Предлагане: Общият ресурс от ечемик, с който страната разполага по предварителна информация за реколта 2023/2024 година към 09 февруари 2024 г. е в размер на 849 691 тона, в т.ч. - производство в размер на 728 560 тона и преходен остатък от реколта 2022/2023 г. – 121 131 тона.

Потребление: Общото потребление на ечемик към 09.02.2024 г. е в размер на 535 886 тона, от които 187 880 тона за вътрешно потребление и 348 006 тона напуснали страната.

Запасите от ечемик към 09 февруари 2024 г. по предварителна информация се оценяват на 313 805 тона.

Движение на ечемик за периода 30.06.2023 г.– 09.02.2024 г.

I.Предлагане	
1.Начални запаси, тона	121 131
2.Производство,тона	728 560
3.Внос и вътреобщностни доставки,тона	0
Общо предлагане,тона	849 691
II. Потребление	
1. Вътрешно потребление, тона	187 880
1.1.За производство на пиво, тона	41 450
1.2. За фураж,тона	115 930
1.3. За семена,тона	30 500
2. Износ и вътреобщностни доставки,тона	348 006
2.1. Вътреобщностни доставки, тона	214 552
2.2. Износ трети страни, тона	133 454
Общо потребление,тона	535 886
III. Запаси, тона	
	313 805

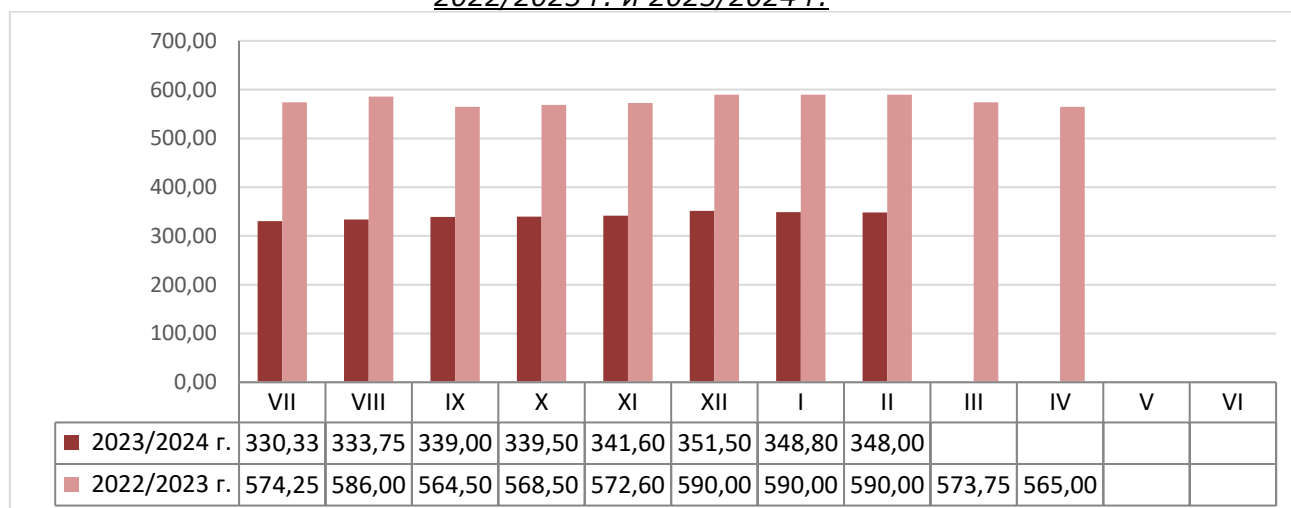
* Източници: НСИ, Агенция "Митници", НАП "Интрастат", Дирекции в МЗХГ – „Растениевъдство“, „Животновъдство, „Идентификация на земеделски парцели“, ГД „Земеделие и регионална политика“. *Информацията от НАП "Интрастат" се предоставя до 22 число на следващият месец за предходния.

Пазарна ситуация при ечемика

Средна изкупна цена на фуражният ечемик запази ниво от 348,00 лв./тон, при 352,00 лв./тон към 05.01.2024 г.

Средната изкупна цена за м. февруари към момента е 348,80 лв./тон, при 590,00 лв./тон за м. февруари 2023 г.

Средни месечни изкупни цени на фуражен ечемик в страната, маркетингови години 2022/2023 г. и 2023/2024 г.



Източник: „САПИ“

Средната цена на Френският фуражен ечемик доставен на Руан запази диапазон от 187,00-187,67 евро/тон, при 190,33 евро/тон към 19.01.2024 г.

Рапица

Предлагане: Общият ресурс от рапично семе по предварителна информация с който страната разполага за реколта 2023/2024 г. към 09 февруари 2024 г. е в размер на 392 007 тона, от които производство – 232 729 тона, внос 147 003 тона и преходен остатък от реколта 2022/2023 г. - 12 275 тона.

Потребление: Общото потребление към същата дата е в размер на 230 066 тона, от които – 160 410 тона за вътрешно потребление и 69 656 тона са напуснали страната.

Запасите към 09.02.2024 г. по предварителна информация се оценяват на 161 941 тона.

Движение на рапица за периода 30.06.2022 г. – 09.02.2024 г.

I.Предлагане	
1.Начални запаси, тона	12 275
2.Производство,тона	232 729
3.Внос и вътреобщностни доставки,тона	147 003
Общо предлагане,тона	392 007
II. Потребление	
1. Вътрешно потребление, тона	160 410
1.1.За производство на масло и биодизел, тона	160 410
2. Износ и вътреобщностни доставки,тона	69 656
2.1. Вътреобщностни доставки, тона	41 021
2.2. Износ трети страни, тона	28 635
Общо потребление,тона	230 066
III. Запаси, тона	
	161 941

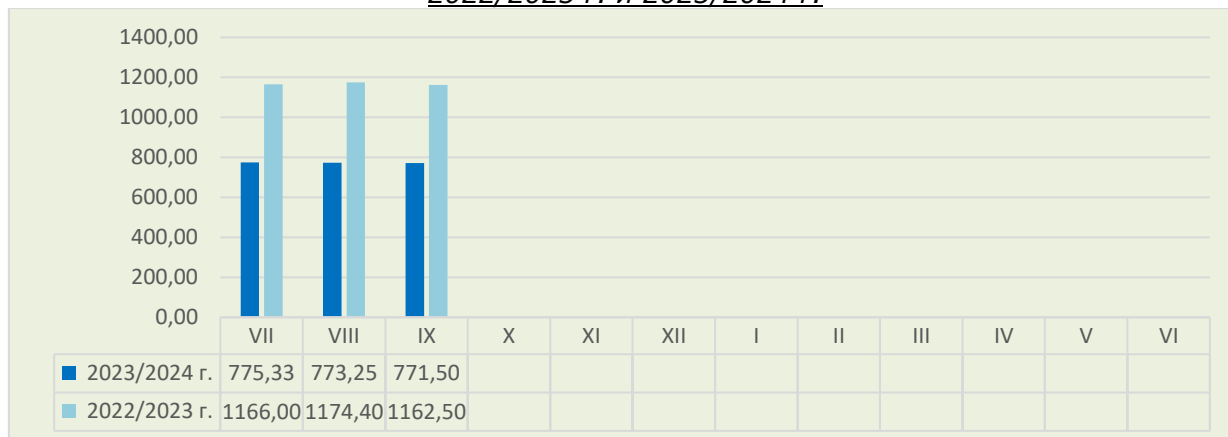
**Информацията от НАП "Интрастат" се предоставя до 22 число на следващият месец за предходният.
Източници: НСИ, Агенция "Митници", НАП "Интрастат", Дирекции в МЗХГ – „Растениевъдство“, „Животновъдство, „Идентификация на земеделски парцели“, ГД „Земеделие и регионална политика“.*

Пазарна ситуация при рапицата

За миналата седмица не бе обявена средна изкупна цена за рапичното семе, средната цена към 15.09.2023 г. е 775,00 лв./тон и ниво от 768,00 лв./тон към 08.09.2023 г.

Средната цена за м. септември е с ниво от 771,50 лв./тон, при средна цена за същият месец на 2022 г. от 1 162,50 лв./тон.

Средни месечни изкупни цени на рапица в страната, маркетингови години 2022/2023 г. и 2023/2024 г.



Източник: „САПИ“

Понижението в средната цена на френската рапица ФОБ Мозел продължи, като бе на ниво от 416,33 евро/тон, при 428,83 евро/тон за предишният период и 435,50 евро/тон към 26.01.2024 г.

Европейски фючърсен пазар, €/t рапица

Към 09.02.2024 г. обявените фючърсни доставки сравнени спрямо предходната седмица бяха както следва:

ФЮЧЪРС €/ТОН	2.2.2024	9.2.2024	промяна €/тон
рапица май 24	416,00	418,00	+2,00
рапица август 24	415,00	418,75	+3,75
рапица ноември 24	419,50	425,00	+5,50

Царевица

Предлагане: Общият ресурс от царевица в страната по предварителна информация за реколта 2023/2024 г. към 09 февруари 2024 г. е в размер на 2 759 630 тона, в т.ч. - производство от 2 251 540 тона, внос – 6 011 тона и преходен остатък от реколта 2022/2023 г. – 502 079 тона.

Потребление: Общото потребление на царевица за същият период е в размер на 886 128 тона, от които – 613 370 за вътрешно потребление и 272 758 напуснали страната

Запасите от царевица към 09.02.2024 г. по оперативна информация се оценяват на 1 873 502 тона.

Движение на царевица за периода 01.09.2023 г.– 09.02.2024 г.

I.Предлагане	
1.Начални запаси, тона	502 079
2.Производство,тона	2 251 540
3.Внос и вътреобщностни доставки,тона	6 011
Общо предлагане,тона	2 759 630
II. Потребление	
1. Вътрешно потребление, тона	613 370
1.1.За храна и индустриална употреба , тона	377 700
1.2. За фураж, тона	235 670
1.3. За семена,тона	
2. Износ и вътреобщностни доставки,тона	272 758
2.1. Вътреобщностни доставки, тона	76 693
2.2. Износ трети страни, тона	196 065
Общо потребление,тона	886 128
III. Запаси, тона	1 873 502

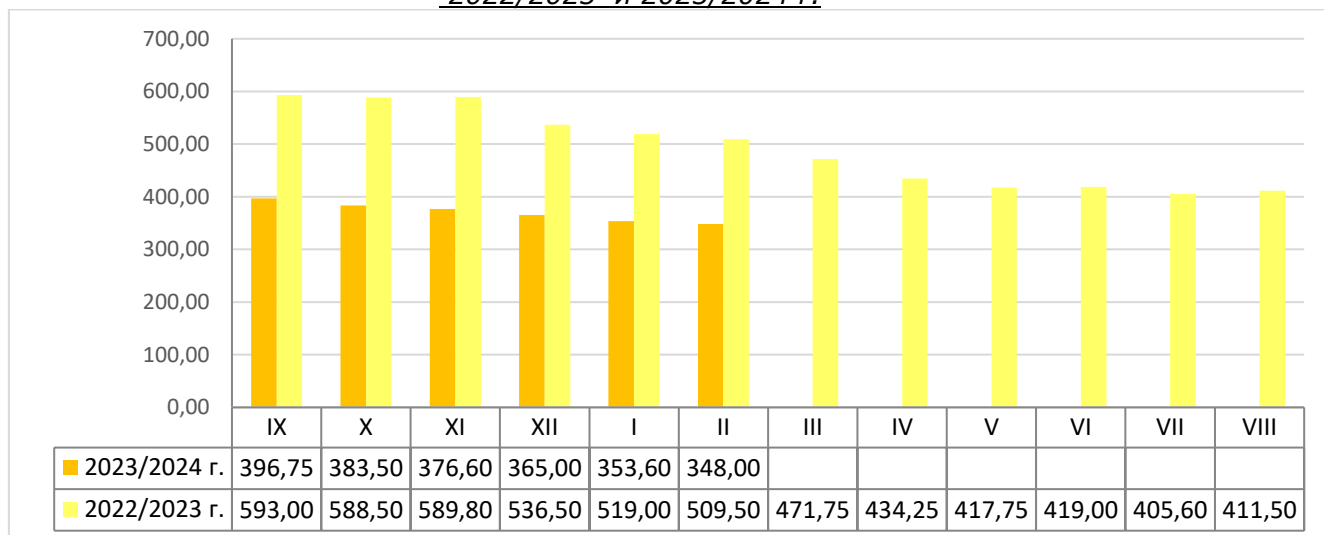
**Информацията от НАП "Интрастат" се предоставя до 22 число на следващият месец за предходният. Източници: НСИ, Агенция "Митници", НАП "Интрастат", Дирекции в МЗХГ – „Растениевъдство”, „Животновъдство, „Идентификация на земеделски парцели”, ГД „Земеделие и регионална политика”.*

Пазарна ситуация при царевицата

Средната цена на царевицата бе на ниво от 348,00 лв./тон, при 349,00 лв./тон за предишната седмица и 350,00 лв./тон към 26.01.2024 г.

Средната цена за м. февруари към момента е на ниво от 348,00 лв./тон при средна цена на царевицата за същият период на 2023 г. от 509,50 лв./тон.

Средни месечни изкупни цени на царевица в страната, маркетингови години 2022/2023 и 2023/2024 г.



Източник: „САПИ“

Средната цена на Френската царевица доставена на Бордо бе на ниво от 178,17 евро/тон, при 183,00 евро/тон за предходната седмица и 185,67 евро/тон към 26.01.2024 г.

Европейски фючърсен пазар , €/t царевица

Към 09.02.2024 г. обявените фючърсни доставки спрямо предходната седмица бяха както следва:

ФЮЧЪРС €/ТОН	2.2.2024	9.2.2024	промяна €/тон
царевица март 24	181,50	178,75	-2,75
царевица юни 24	184,75	180,25	-4,50
царевица август 24	189,75	186,00	-3,75

Черен маслодаен слънчоглед

Предлагане: Общия ресурс от маслодаен слънчоглед за реколта 2023/2024 г., по предварителна информация към 09 февруари е в размер на 2 114 665 тона, от тях – производство 1 623 214 тона, внос – 220 567 тона и преходен остатък от реколта 2022/2023 г. – 270 884 тона.

Потребление: Общото потребление на слънчогледово семе към същата дата по оперативна информация е в размер на 1 177 008 тона, от които 1 037 370 тона за вътрешно потребление и 139 638 тона напуснали страната.

Запасите от черен маслодаен слънчоглед към 09.02.2024 г. по оперативна информация се оценяват на 937 657 тона.

**Движение на черен маслодаен слънчоглед за периода
01.09.2023 г.– 09.02.2024 г.**

I. Предлагане	
1. Начални запаси, тона	270 884
2. Производство, тона	1 623 214
3. Внос и вътреобщностни доставки, тона	220 567
Общо предлагане, тона	2 114 665
II. Потребление	
1. Вътрешно потребление, тона	1 037 370
1.1. Употреба за слънчогледово масло, тона	820 520
1.2. Преработка в белен, тона	216 850
1.3. За семена, тона	
2. Износ и вътреобщностни доставки, тона	139 638
2.1. Вътреобщностни доставки, тона	132 582
2.2. Износ трети страни, тона	7 056
Общо потребление, тона	1 177 008
III. Запаси, тона	
	937 657

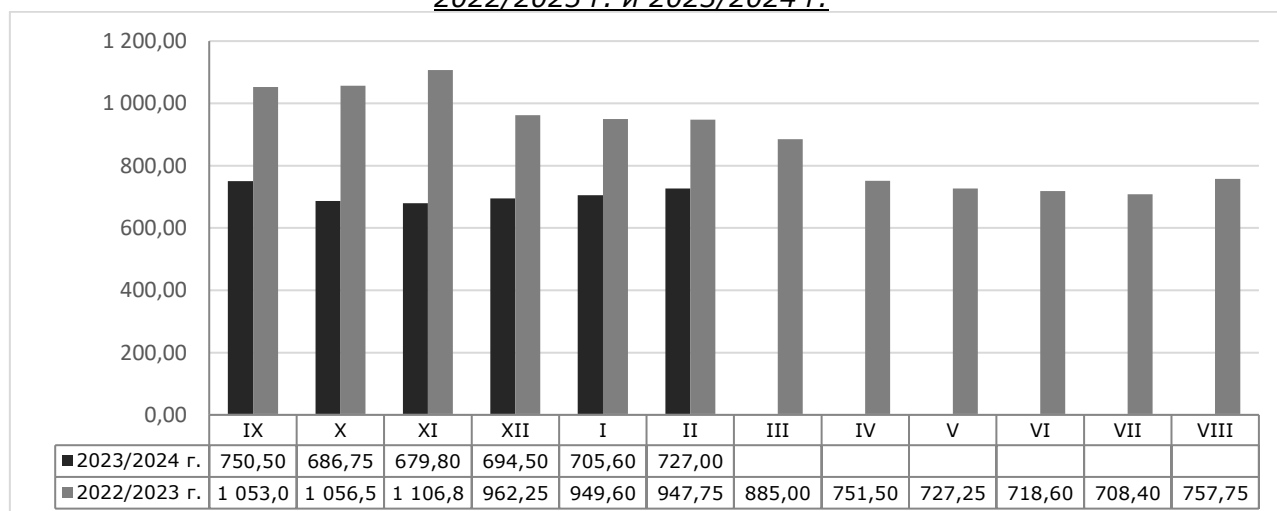
** Информацията от НАП "Интрастат" се предоставя до 22 число на следващият месец за предходния.
Източници: НСИ, Агенция "Митници", НАП "Интрастат", Дирекции в МЗХГ – „Растениевъдство“, „Животновъдство“, „Идентификация на земеделски парцели“, ГД „Земеделие и регионална политика“.*

Пазарна ситуация при черен маслодаен слънчоглед

Средната изкупна цена на слънчогледа бе на ниво от 727,00 лв./тон, при 717,00 лв./тон за предишната седмица и 711,00 лв./тон към 26.01.2024 г.

Средната цена за м. февруари към момента е 727,00 лв./тон, като за същия месец на 2023 г. е била с ниво от 947,75 лв./тон.

**Средни месечни изкупни цени на слънчоглед в страната, маркетингови години
2022/2023 г. и 2023/2024 г.**



Източник: „САПИ“

Средната цена на френският маслодаен слънчоглед доставен на Сен Назер бе на ниво от 395,83 евро/тон, като за предходните две седмици бе в диапазон 405-405,83 евро/тон.