



РЕПУБЛИКА БЪЛГАРИЯ

Министерство на земеделието и храните
Дирекция „Растениевъдство“

ОБЗОР ЗА СЪСТОЯНИЕТО НА ЗЪРНЕНИЯ ПАЗАР И ДВИЖЕНИЕ НА ЗЪРНОТО В СТРАНАТА ЗА ПЕРИОДА 26.01.2024 - 02.02.2024 Г.

Пшеница

Предлагане: По оперативна информация, общият ресурс с който страната разполага към 02.02.2024 г. за реколта 2023/2024 г. е в размер на 7 561 490 тона, от които произведени количества 6 588 680 тона, внос 14 881 тона и преходен остатък от реколта 2022/2023 г. – 957 929 тона.

Потребление: Към 02.02.2024 г., общото потребление на пшеница е 4 868 563 тона, от които 929 270 тона за вътрешно потребление и 3 939 293 тона напуснали страната количества.

Запасите от пшеница по предварителна информация към 02 февруари 2024 г. се оценяват на 2 692 927 тона.

Движение на пшеница за периода 30.06.2023 г. – 02.02.2024 г.

I. Предлагане	
1. Начални запаси, тона	957 929
2. Производство, тона	6 588 680
3. Внос и вътреобщностни доставки, тона	14 881
Общо предлагане, тона	7 561 490
II. Потребление	
1. Вътрешно потребление, тона	929 270
1.1. За човешка консумация, тона	408 170
1.2. За фураж, тона	235 150
1.3. За семена, тона	242 430
1.4. Индустриална употреба, тона	43 520
2. Износ и вътреобщностни доставки, тона	3 939 293
2.1. Вътреобщностни доставки, тона	895 664
2.2. Износ трети страни, тона	3 043 629
Общо потребление, тона	4 868 563
III. Запаси, тона	2 692 927

**Информацията от НАП "Интрастат" се предоставя до 22 число на следващият месец за предходния.
Източници: НСИ, Агенция "Митници", НАП "Интрастат", Дирекции в МЗХГ – „Растениевъдство“, „Животновъдство“, „Идентификация на земеделски парцели“, ГД „Земеделие и регионална политика“.*

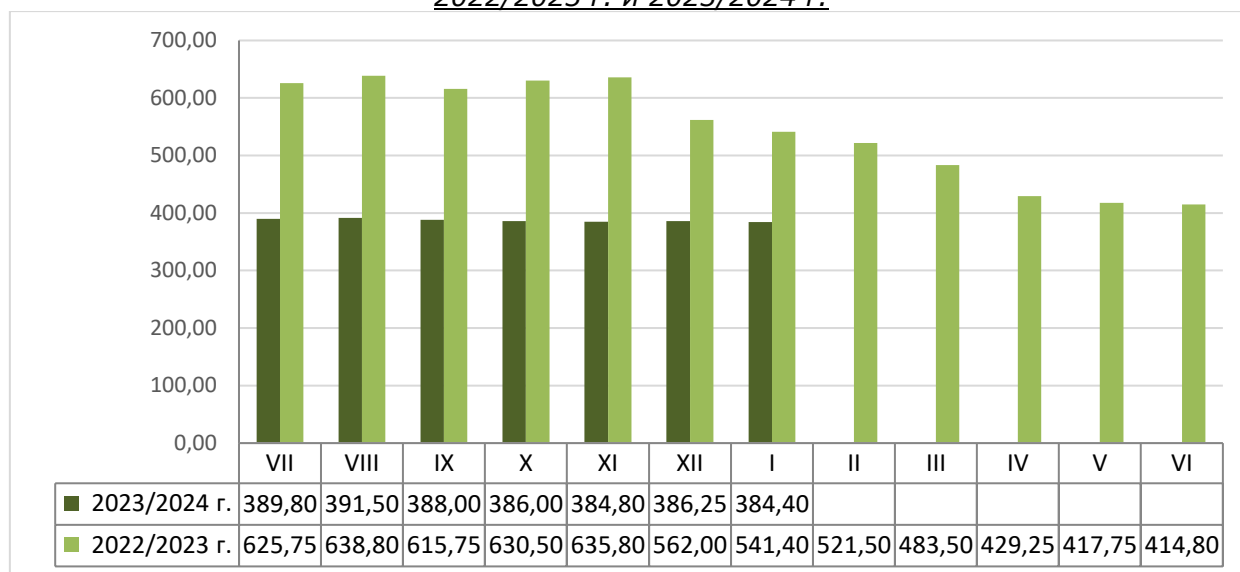
Пазарна ситуация при пшеницата

Средната изкупна цена на пшеницата остана за поредна седмица на ниво от 384,00 лв./тон, при 386,00 лв./тон към 05.01.2024 г.

Средната изкупна цена за месец януари е 384,40 лв./тон, при средна цена от 541,00 лв./тон за същият месец на 2023 г.

Средната цена на фуражната пшеница остана на ниво от 354,00 лв./тон, при 355,00 лв./тон към 19.01.2024 г.

Средни месечни изкупни цени на пшеница в страната, маркетингови години
2022/2023 г. и 2023/2024 г.



Източник: „САПИ“

Средната цена на френската пшеница доставена на Руан бе на ниво от 209,67 евро/тон, при 213,00 евро/тон за предходната седмица и 211,50 евро/тон към 19.01.2024 г.

Европейски фючърсен пазар, €/t пшеница

Към 02.02.2024 г. обявените фючърсни доставки сравнени спрямо предходната седмица бяха както следва:

ФЮЧЪРС €/ТОН	26.1.2024	2.2.2024	промяна €/тон
пшеница март 24	214,75	213,25	-1,50
пшеница май 24	217,00	213,50	-3,50
пшеница септември 24	222,75	221,00	-1,75

Ечемик

Предлагане: Общият ресурс от ечемик, с който страната разполага по предварителна информация за реколта 2023/2024 година към 02 февруари 2024 г. е в размер на 849 691 тона, в т.ч. - производство в размер на 728 560 тона и преходен остатък от реколта 2022/2023 г. – 121 131 тона.

Потребление: Общото потребление на ечемик към 02.02.2024 г. е в размер на 529 836 тона, от които 181 830 тона за вътрешно потребление и 348 006 тона напуснали страната.

Запасите от ечемик към 02 февруари 2024 г. по предварителна информация се оценяват на 319 855 тона.

Движение на ечемик за периода 30.06.2023 г. – 02.02.2024 г.

I.Предлагане	
1.Начални запаси, тона	121 131
2.Производство,тона	728 560
3.Внос и вътреобщностни доставки,тона	0
Общо предлагане,тона	849 691
II. Потребление	
1. Вътрешно потребление, тона	181 830
1.1.За производство на пиво, тона	40 200
1.2. За фураж,тона	111 130
1.3. За семена,тона	30 500
2. Износ и вътреобщностни доставки,тона	348 006
2.1. Вътреобщностни доставки, тона	214 552
2.2. Износ трети страни, тона	133 454
Общо потребление,тона	529 836
III. Запаси, тона	
	319 855

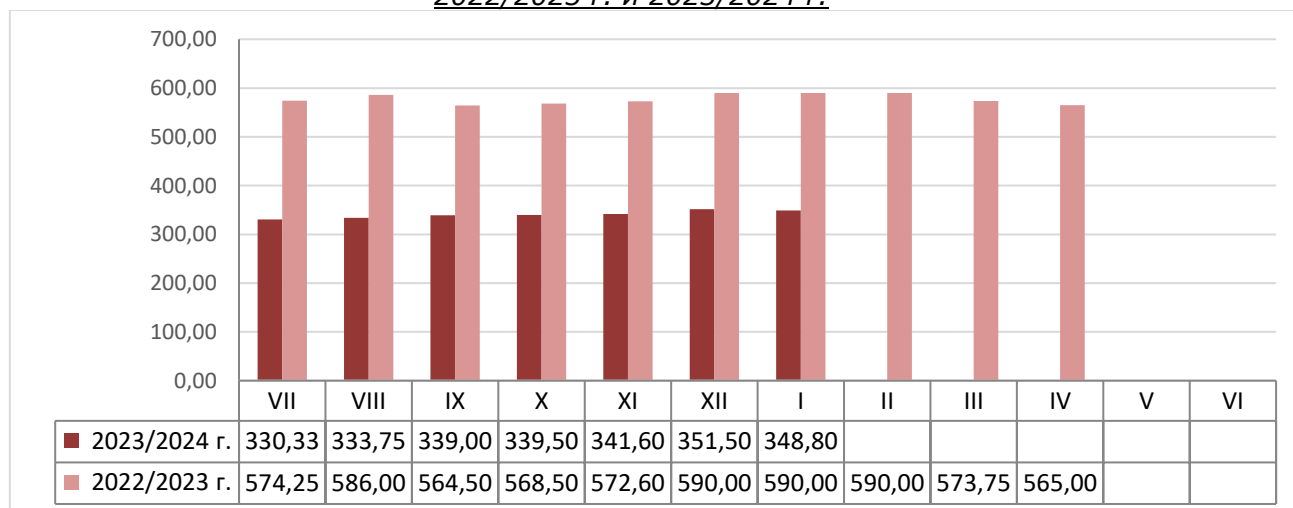
* Източници: НСИ, Агенция "Митници", НАП "Интрастат", Дирекции в МЗХГ – „Растениевъдство“, „Животновъдство, „Идентификация на земеделски парцели“, ГД „Земеделие и регионална политика“. *Информацията от НАП "Интрастат" се предоставя до 22 число на следващият месец за предходният.

Пазарна ситуация при ечемика

Средна изкупна цена на фуражният ечемик запази ниво от 348,00 лв./тон, при 352,00 лв./тон към 05.01.2024 г.

Средната изкупна цена за м. януари е 348,80 лв./тон, при 590,00 лв./тон за м. януари 2023 г.

Средни месечни изкупни цени на фуражен ечемик в страната, маркетингови години 2022/2023 г. и 2023/2024 г.



Източник: „САПИ“

Средната цена на Френският фуражен ечемик доставен на Руан е на ниво от 187,17 евро/тон, при 190,33 евро/тон за предишният период и диапазон 189,80 - 189,17 евро/тон към 19.01.2024 г.

Рапица

Предлагане: Общият ресурс от рапично семе по предварителна информация с който страната разполага за реколта 2023/2024 г. към 02 февруари 2024 г. е в размер на 390 757 тона, от които производство – 232 729 тона, внос 145 753 тона и преходен остатък от реколта 2022/2023 г. - 12 275 тона.

Потребление: Общото потребление към същата дата е в размер на 229 716 тона, от които – 160 060 тона за вътрешно потребление и 69 656 тона са напуснали страната.

Запасите към 02.02.2024 г. по предварителна информация се оценяват на 161 041 тона.

Движение на рапица за периода 30.06.2022 г. – 02.02.2024 г.

I.Предлагане	
1.Начални запаси, тона	12 275
2.Производство,тона	232 729
3.Внос и вътреобщностни доставки,тона	145 753
Общо предлагане,тона	390 757
II. Потребление	
1. Вътрешно потребление, тона	160 060
1.1.За производство на масло и биодизел, тона	160 060
2. Износ и вътреобщностни доставки,тона	69 656
2.1. Вътреобщностни доставки, тона	41 021
2.2. Износ трети страни, тона	28 635
Общо потребление,тона	229 716
III. Запаси, тона	
	161 041

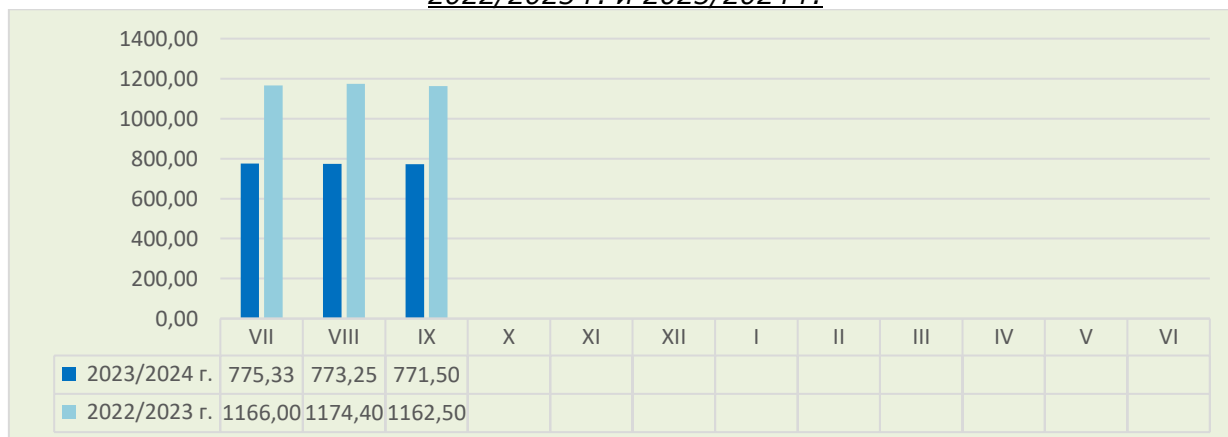
**Информацията от НАП "Интрастат" се предоставя до 22 число на следващият месец за предходният.
Източници: НСИ, Агенция "Митници", НАП "Интрастат", Дирекции в МЗХГ – „Растениевъдство“, „Животновъдство“, „Идентификация на земеделски парцели“, ГД „Земеделие и регионална политика“.*

Пазарна ситуация при рапицата

За миналата седмица не бе обявена средна изкупна цена за рапичното семе, средната цена към 15.09.2023 г. е 775,00 лв./тон и ниво от 768,00 лв./тон към 08.09.2023 г.

Средната цена за м. септември е с ниво от 771,50 лв./тон, при средна цена за същият месец на 2022 г. от 1 162,50 лв./тон.

Средни месечни изкупни цени на рапица в страната, маркетингови години 2022/2023 г. и 2023/2024 г.



Източник: „САПИ“

Понижение имаше в средната цена на френската рапица ФОБ Мозел, която бе на ниво от 428,83 евро/тон, при 435,50 евро/тон за предишният период и 426,17 евро/тон към 19.01.2024 г.

Европейски фючърсен пазар, €/t рапица

Към 02.02.2024 г. обявените фючърсни доставки сравнени спрямо предходната седмица бяха както следва:

ФЮЧЪРС €/ТОН	26.1.2024	2.2.2024	промяна €/тон
рапица май 24	432,00	416,00	-16,00
рапица август 24	425,75	415,00	-10,75
рапица ноември 24	429,00	419,50	-9,50

Царевица

Предлагане: Общият ресурс от царевица в страната по предварителна информация за реколта 2023/2024 г. към 02 февруари 2024 г. е в размер на 2 759 630 тона, в т.ч. - производство от 2 251 540 тона, внос – 6 011 тона и преходен остатък от реколта 2022/2023 г. – 502 079 тона.

Потребление: Общото потребление на царевица за същият период е в размер на 867 328 тона, от които – 594 570 за вътрешно потребление и 272 758 напуснали страната

Запасите от царевица към 02.02.2024 г. по оперативна информация се оценяват на 1 892 302 тона.

Движение на царевица за периода 01.09.2023 г.– 02.02.2024 г.

I.Предлагане	
1.Начални запаси, тона	502 079
2.Производство,тона	2 251 540
3.Внос и вътреобщностни доставки,тона	6 011
Общо предлагане,тона	2 759 630
II. Потребление	
1. Вътрешно потребление, тона	594 570
1.1.За храна и индустриална употреба , тона	370 100
1.2. За фураж, тона	224 470
1.3. За семена,тона	
2. Износ и вътреобщностни доставки,тона	272 758
2.1. Вътреобщностни доставки, тона	76 693
2.2. Износ трети страни, тона	196 065
Общо потребление,тона	867 328
III. Запаси, тона	
	1 892 302

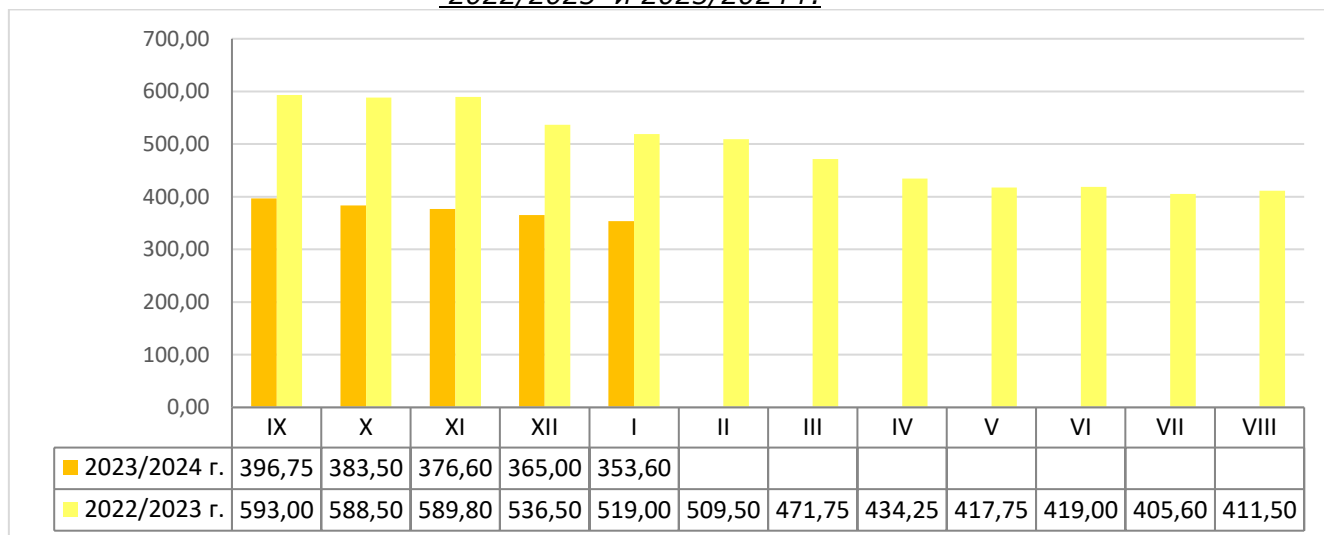
*Информацията от НАП "Интрастат" се предоставя до 22 число на следващият месец за предходният.
Източници: НСИ, Агенция "Митници", НАП "Интрастат", Дирекции в МЗХГ – „Растениевъдство“, „Животновъдство, „Идентификация на земеделски парцели“, ГД „Земеделие и регионална политика“.

Пазарна ситуация при царевицата

Средната цена на царевицата бе на ниво от 349 лв./тон, при 350 лв./тон за предишната седмица и 352,00 лв./тон към 19.01.2024 г.

Средната цена за м. януари е на ниво от 353,60 лв./тон при средна цена на царевицата за същият период на 2023 г. от 519,00 лв./тон.

Средни месечни изкупни цени на царевица в страната, маркетингови години 2022/2023 и 2023/2024 г.



Източник: „САПИ“

Средната цена на Френската царевица доставена на Бордо бе на ниво от 183,00 евро/тон, при 185,67 евро/тон за предходната седмица и 187,50 евро/тон към 19.01.2024 г.

Европейски фючърсен пазар , €/t царевица

Към 02.02.2024 г. обявените фючърсни доставки спрямо предходната седмица бяха както следва:

ФЮЧЪРС €/ТОН	26.1.2024	2.2.2024	промяна €/тон
царевица март 24	186,75	181,50	-5,25
царевица юни 24	191,25	184,75	-6,50
царевица август 24	194,50	189,75	-4,75

Черен маслодаен слънчоглед

Предлагане: Общия ресурс от маслодаен слънчоглед за реколта 2023/2024 г., по предварителна информация към 02 февруари е в размер на 2 110 415 тона, от тях – производство 1 623 214 тона, внос – 216 317 тона и преходен остатък от реколта 2022/2023 г. – 270 884 тона.

Потребление: Общото потребление на слънчогледово семе към същата дата по оперативна информация е в размер на 1 114 420 тона, от които 987 270 тона за вътрешно потребление и 127 150 тона напуснали страната.

Запасите от черен маслодаен слънчоглед към 02.02.2024 г. по оперативна информация се оценяват на 995 995 тона.

**Движение на черен маслодаен слънчоглед за периода
01.09.2023 г.– 02.02.2024 г.**

I. Предлагане	
1. Начални запаси, тона	270 884
2. Производство, тона	1 623 214
3. Внос и вътреобщностни доставки, тона	216 317
Общо предлагане, тона	2 110 415
II. Потребление	
1. Вътрешно потребление, тона	987 270
1.1. Употреба за слънчогледово масло, тона	779 020
1.2. Преработка в белен, тона	208 250
1.3. За семена, тона	
2. Износ и вътреобщностни доставки, тона	127 150
2.1. Вътреобщностни доставки, тона	120 094
2.2. Износ трети страни, тона	7 056
Общо потребление, тона	1 114 420
III. Запаси, тона	
	995 995

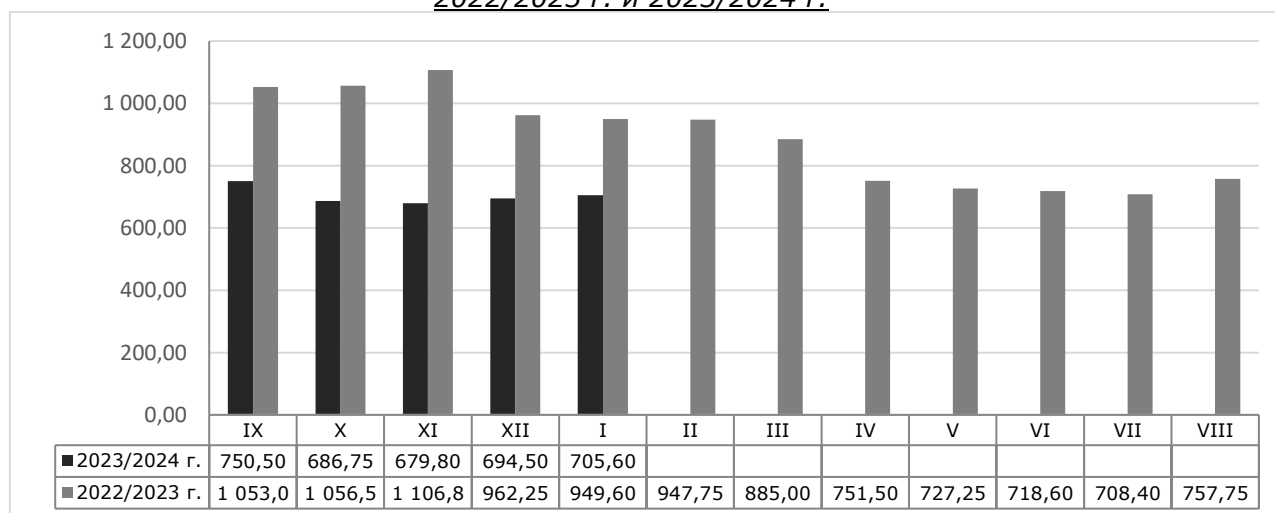
* Информацията от НАП "Интрастат" се предоставя до 22 число на следващият месец за предходния.
Източници: НСИ, Агенция "Митници", НАП "Интрастат", Дирекции в МЗХГ – „Растениевъдство“, „Животновъдство“, „Идентификация на земеделски парцели“, ГД „Земеделие и регионална политика“.

Пазарна ситуация при черен маслодаен слънчоглед

Средната изкупна цена на слънчогледа бе на ниво от 717,00 лв./тон, при 711,00 лв./тон за предишната седмица и 703,00 лв./тон към 19.01.2024 г.

Средната цена за м. януари е 705,60 лв./тон, като за същия месец на 2023 г. е била с ниво от 949,60 лв./тон.

**Средни месечни изкупни цени на слънчоглед в страната, маркетингови години
2022/2023 г. и 2023/2024 г.**



Източник: „САПИ“

Средната цена на френският маслодаен слънчоглед доставен на Сен Назер остана в диапазон 405-405,83 евро/тон, при 413,17 евро/тон към 12.01.2024 г.